
Stand: 15.08.2024



Stadt Guben

Doppelhaushalt 2025 / 2026

Inhaltsverzeichnis

Stadt Guben	1
Titelblatt	1
Abkürzungsverzeichnis	5
Deckblatt Haushaltssatzung	10
Haushaltssatzung 2025 / 2026.....	11
Deckblatt Vorbericht	14
Vorbericht mit Übersichten	15
Anlage 1 Verpflichtungsermächtigungen	44
Anlage 2 Übersicht der Verbindlichkeiten	45
Anlage 3 Übersicht Rücklagen	46
Anlage 4 Übersicht Rückstellungen	47
Anlage 5 Übersicht über Sonderposten.....	48
Anlage 6 Erträge und Aufwendungen aus allgemeinen Umlagen	49
Anlage 7 Ergebnisentwicklung.....	50
Anlage 8 Übersicht über die Budgets	51
Deckblatt Gesamtplan	53
DHH Ergebnisplan	54
DHH Ergebnisplan	55
DHH Finanzplan	61
DHH Finanzplan	63
Weitere Anlagen.....	68
Investitionsplan	69
Teil-Produkthaushalte	74
11.1.001 Gemeindeorgane	75
11.1.002 Innere Verwaltungsangelegenheiten.....	78
11.1.003 Finanzverwaltung.....	80
11.1.004 Rechnungsprüfung.....	83
11.1.005 Einrichtungen für die gesamte Verwaltung bzw. Verwaltungsangehörige.....	86
11.1.009 Bürgerservice	89
11.1.900 Rathaus	92
12.1.001 Wahlen.....	95
12.2.001 Ordnungsaufgaben	97
12.2.002 Melde- und Personenstandsdaten	101
12.6.001 Aufgaben des Brandschutzes.....	104
12.6.901 Grundstücks- und Gebäudemanagement Brandschutz	107
21.1.001 Friedensschule	109
21.1.002 Corona-Schröter-Grundschule.....	112
21.1.900 Grundstücks- und Gebäudemanagement Grundschulen	115
21.6.001 Europaschule "Marie und Pierre Curie"	118
21.6.900 Grundstücks- und Gebäudemanagement Gesamtschulen	121
24.3.001 Sonstige schulische Aufgaben.....	124
25.2.001 Heimatmuseum "Sprucker Mühle"	126
25.2.002 Stadt- und Industriemuseum	128
25.2.900 Grundstücks- und Gebäudemanagement Museen.....	131
26.3.001 Musikschule "Johann Crüger"	133
26.3.900 Grundstücks- und Gebäudemanagement Musikschule	136
27.2.001 Stadtbibliothek	138
27.2.900 Grundstücks- und Gebäudemanagement Stadtbibliothek	141
28.1.001 Einrichtungen der Heimat- und Kulturpflege.....	143
28.1.002 Sonstige Heimat- und Kulturpflege.....	145

28.1.900 Grundstücks- und Gebäudemanagement Heimat- und Kulturpflege	148
28.4.001 Sonstige Kulturpflege	151
31.5.402 Bereitstellung Wohnraum zur Vermeidung von Obdachlosigkeit	153
31.5.600 Andere soziale Einrichtungen	155
33.1.001 Zusammenarbeit und Förderung mit Trägern freier Wohlfahrtspflege und anderen Stellen	157
35.1.501 Sonstige soz. Angelegenheiten nach dem Wohngeldgesetz	159
36.1.200 Tagespflege	160
36.2.100 Außerschulische Jugendbildung	163
36.3.100 Jugendsozialarbeit / Erzieherischer Kinder- und Jugendschutz	166
36.5.001 Horteinrichtungen	169
36.5.002 Kindertagesstätten	172
36.5.003 Verwaltung der Kindertagesstätten	175
36.5.901 Grundstücks- und Gebäudemanagement Hort	177
36.5.902 Grundstücks- und Gebäudemanagement Kita's	180
36.6.001 Einrichtungen der Jugendarbeit	183
36.6.002 Spiel- und Bolzplätze	187
36.6.901 Grundstücks- und Gebäudemanagement Einrichtungen der Jugendarbeit	188
41.2.001 Gesundheitseinrichtungen	190
42.1.001 Förderung des Sports	191
42.4.001 Sportstätten	194
42.4.002 Bäder	197
42.4.901 Grundstücks- und Gebäudemanagement Sportstätten	200
42.4.902 Grundstücks- und Gebäudemanagement Bäder	203
51.1.001 Planungs- und Entwicklungsmaßnahmen	206
52.2.001 Wohnraumförderung	209
52.3.001 Denkmalschutz und -pflege	211
53.1.001 Elektrizitätsversorgung	213
53.2.001 Gasversorgung	215
53.7.001 Abfallwirtschaft	217
53.8.001 Abwasserbeseitigung	219
54.1.001 Bau- und Unterhaltung von Gemeindestraßen	221
54.1.002 Bau- und Unterhaltung von Brücken	224
54.5.001 Reinigung von Straßen, Wegen und Plätzen (einschl. Winterdienst)	226
54.6.001 Bau und Unterhaltung öffentlicher Parkplätze und -bauten	229
55.1.001 Öffentliches Grün / Landschaftsbau	231
55.1.003 Freizeitstätten	234
55.1.902 Grundstücks- und Gebäudemanagement Sonstige Einrichtungen	237
55.2.001 Öffentliches Gewässer / Wasserbauliche Anlagen	238
55.3.001 Friedhöfe	240
55.3.002 Aufgaben nach dem Gesetz über die Erhaltung der Gräber von Krieg- und Gewaltherrschaft	243
55.3.003 Friedhofsverwaltung	245
55.3.901 Grundstücks- und Gebäudemanagement Friedhöfe	247
56.1.001 Allgemeine Aufgaben des Umweltschutzes	250
57.1.001 Wirtschaftsförderung	252
57.3.001 Märkte	255
57.3.002 sonstige allgemeine öffentliche Einrichtungen	258
57.3.900 Grundstücks- und Gebäudemanagement Märkte und Einrichtungen	260
57.5.001 Förderung des Fremdenverkehrs	262
61.1.001 Steuern, allgemeine Zuweisungen und Umlagen	264
61.2.001 Kredite, Schuldendienst, Zinsen	267
71.1.001 Johann-Gottlieb Zierold Stiftung	270
Stellenpläne	271

Stellenplan 2025.....	272
Stellenplan 2026.....	278
Wirtschaftsplan Gubener Sozialwerke gGmbH	284
Weitere Anlagen.....	285
Wirtschaftsplan Gubener Wohnungsgesellschaft mbH.....	286
Wirtschaftsplan Städtische Werke Guben GmbH	287

Abkürzungsverzeichnis

Abkürzung	Erläuterung
€, EUR / T€, TEUR	Euro / Tausend Euro
§	Paragraph
Abl.	Amtsblatt
abs.	absolut
Abs.	Absatz
ADV	Automatisierte Datenverarbeitung
AFG	Arbeitsförderungsgesetz
AG	Aktiengesellschaft / in Verbindung mit SGB > Ausführungsgesetze
AK	Arbeitskraft
allg.	allgemein
amtl.	amtlich
Anl.	Anlagen
ao	außerordentlich
AO	Abgabenordnung
apl.	außerplanmäßig
Art.	Artikel
ATZ	Altersteilzeit
Ausg. / -ausg.	Ausgaben
AV	Anlagevermögen
BA	Bauabschnitt
baul.	baulich
Bbg.	Brandenburg
BbgFAG	Brandenburgisches Finanzausgleichsgesetz
BbgKVerf	Kommunalverfassung des Landes Brandenburg
BewRL Bbg	Bewertungsrichtlinie des Landes Brandenburg
BEZ / SoBEZ	Bundesergänzungszuweisungen / Sonderbedarfs-Bundesergänzungszuweisungen
BG	Bußgeld
BGB	Bürgerliches Gesetzbuch
BGBI	Bundesgesetzblatt
bereitg.	bereitgestellt
BIP	Bruttoinlandsprodukt
BMA	Brandmeldeanlage
BMWi	Bundesministerium für Wirtschaft
B-Plan	Bebauungsplan
BRKZ	Brand-, Rettungs- und Katastrophenschutzzentrum
BSI	Beschäftigung schaffende Infrastrukturmaßnahme
bspw.	beispielsweise
BSV	Breesener Sportverein
bzw.	beziehungsweise
ca.	circa
d.	des
dageg.	dagegen
dar.	darin
dav.	davon
DFB	Deutscher Fußball Bund
dgl.	dergleichen
d.h.	das heist
DIN / EN / ISO	Deutsche Industrienorm / Europäische Norm / Internationale Norm
DSD	Duales System Deutschland
DSK	Deutsch-Slawisches Kulturzentrum
DSR	Deutscher Rechnungslegung Standard
EDV	Elektronische Datenverarbeitung
EFRE	Europäischer Fonds für regionale Entwicklung
EG	Entgeltgruppe

Abkürzungsverzeichnis

Abkürzung	Erläuterung
ehem.	ehemalig
EigV	Eigenbetriebsverordnung
Einn. / -einn.	Einnahme
Einr.	Einrichtung
einschl.	einschließlich
e.j.J.	eines jeden Jahres
enth.	enthalten
EP	Einzelplan
ERP	European Recovery Program
etc.	"et cetera" hauptsächlich für und so weiter (von lat. „und im übrigen“)
EU / EG	Europäische Union / Europäische Gemeinschaft
e.V.	eingetragener Verein
evtl.	eventuell
EW / Einw.	Einwohner
f.	für
FAG	Finanzausgleichsgesetz
FC	Fußballclub
ff	fortfolgend
FM	Fördermittel
FW	Feuerwehr
FZB	Freizeitbad
GC	Gartencenter
gem.	gemäß
GEMA	Gesellschaft für musikalische Aufführungs- und mechanische Vervielfältigungsrechte
ges.	gesamt
gesetzl.	gesetzlich
GewSt	Gewerbsteuer
GEZ	Gebühreneinzugszentrale
GFG	Gemeindefinanzierungsgesetz
ggf.	gegebenenfalls
G-INSEK	grenzübergreifendes integriertes Stadtentwicklungskonzept
GIS	geographisches Informationssystem
div.	diverse
GKB	Gesellschaft für Kraftwerkbeteiligungen mbH
Gldg. / Glied.	Gliederung
GmbH	Gesellschaft mit beschränkter Haftung
GmbH i.G.	Gesellschaft mit beschränkter Haftung in Gründung
gGmbH	gemeinnützige Gesellschaft mit beschränkter Haftung
GO	Gemeindeordnung
GOST	gymnasiale Oberstufe
Gr. / Grupp.	Gruppierung
Grundsteuer A	Grundsteuer agrarisch
Grundsteuer B	Grundsteuer baulich
GS	Grundschule
G-STEM	grenzübergreifendes Stadtentwicklungsmanagement
GSW	Gubener Sozialwerke
GuWo	Gubener Wohnungsbaugesellschaft
GV	in Verbindung mit Gemeinden -> Gemeindeverbände
GV	Gesetze / Verordnungen
GVBl.	Gesetz- und Verordnungsblatt
GVFG	Gemeindeverkehrsfinanzierungsgesetz
GWAZ	Gubener Wasser- und Abwasserzweckverband
HdF	Haus der Familie
HGB	Handelsgesetzbuch

Abkürzungsverzeichnis

Abkürzung	Erläuterung
Hh / HH	Haushalt
HKR	Haushalts-, Kassen- und Rechnungswesen
HSK	Haushaltssicherungskonzept
HV	Haushaltsvermerk
HzL	Hilfe zum Lebensunterhalt
ICOM	Internationaler Museumsrat (International Council of Museums)
IG	Industriegebiet
i.H.v.	in Höhe von
ILB	Investitionsbank des Landes Brandenburg
inkl. / incl.	inklusive / inclusive
Inst. / Instand.	Instandsetzung
INTERREG (I/II/III/IV)	interregionale Zusammenarbeit (römische Zahl steht für die Förderperiode)
KAG	Kommunalabgabengesetz
KFA	Kommunaler Finanzausgleich
KfW	Kreditanstalt für Wiederaufbau
KFZ	Kraftfahrzeug
KG	Kindergarten
KiföG	Kinderförderungsgesetz
Kiko-Pauschale	Kinderkostenpauschale
KIP	Kreisinvestitionspauschale
Kita	Kindertagesstätte
KitaBKNV	Kindertagesstättenbetriebskostennachweisverordnung
KitaG	Kindertagesstättengesetz
KitaPersV	Kindertagesstättenpersonalverordnung
KJFZ	Kinder- und Jugendfreizeitzentrum
KJHG	Kinder- und Jugendhilfegesetz
KJP	Konjunkturpaket
KK	Kinderkrippe
KLR	Kosten- und Leistungsrechnung
KomHKV	Kommunale Haushalts- und Kassenverordnung
kum.	kumuliert
KVBbg	Kommunalen Versorgungsverband Brandenburg
KZO	Kulturzentrum Obersprucke
LAF	Lastenausgleichsfond
LEG	Landesentwicklungsgesellschaft
LFA	Länderfinanzausgleich
lfd.	laufenden
LK	Landkreis
lt.	laut
LWL	Lichtwellenleiter
m ²	Quadratmeter
Masch.	Maschinen
mbH	mit beschränkter Haftung
MBJS	Ministerium für Bildung, Jugend und Sport
MDK	Maßnahme- und Durchführungskonzept
Mio.	Millionen
Mod.	Modernisierung
MTR	Maler - Teppich - Reinigungs - und Dienstleistungs GmbH
MwSt.	Mehrwertsteuer
NKF	Neues Kommunales Finanzmanagement
Nr.	Nummer
Nrn.	Nummern
o.ä.	oder ähnliches
OBG	Gesetz über Aufbau und Befugnisse der Ordnungsbehörden - Ordnungsbehördengesetz

Abkürzungsverzeichnis

Abkürzung	Erläuterung
öffentl.	öffentlich
ÖPNV	öffentlicher Personennahverkehr
ÖRV	Öffentlich-rechtlicher Vertrag
OS	Oberschule
OT	Ortsteil
PA	Personalausgaben
PaD	Promenade am Dreieck
PC	Personal Computer
PK	Personenkonto
Pkt.	Punkt
RAP	Rechnungsabgrenzungsposten
RE	Rechnungsergebnis
Rep.	Reparatur
rd.	rund
RHB	Roh-, Hilfs- und Betriebsstoffe
RLT	raumlufttechnisch
PMO-Vermögen	Vermögen der Parteien und Massenorganisationen
PR	Personalrat
RSI	Rückführung städtischen Infrastruktur
RWA	Rauch- und Wärmeabzugsanlagen
S.	Satz (in Verbindung mit Rechtsnormzitat)
SAM	Strukturanpassungsmaßnahme
Sek.	Sekundarstufe
SGB	Sozialgesetzbuch
SK	Sachkosten
SoBEZ	Sonderbedarfs-Bundesergänzungszuweisungen
sonst.	sonstige
SPN	Spree-Neiße
SportFG	Gesetz über die Sportförderung
Stk.	Stück
Str.	Straße
STUB	Bund-Länder-Programm Stadtumbau Ost (Rückbau/Aufwertung)
StVO	Straßenverkehrs-Ordnung
SUK	Sozialunterkunft
SV	Sozialversicherung
SVV	Stadtverordnetenversammlung
SWG	Städtische Werke Guben
SZ	Sportzentrum
TA	Teilabschnitt
TAG	Tagesbetreuungsausbaugesetz
techn.	technisch
teilw.	teilweise
Tilg.	Tilgung
u.	und
u.a.	unter anderem
u.ä.	und ähnlich
UA	Unterabschnitt
übertr.	übertragen
Unterh.	Unterhaltung
üpl.	überplanmäßig
usw.	und so weiter
v.	vom
VE / Verpfl.-Erm.	Verpflichtungsermächtigung
Verw.	Verwaltung

Abkürzungsverzeichnis

Abkürzung	Erläuterung
v.g.	vorig
vgl.	vergleiche
v.H.	vom Hundert
VO	Verordnung
vorl.	vorläufig
vgl.	Verwangeld
VzE	Vollzeiteinheit
wg.	wegen
WK	Wohnkomplex
WL - Bank	Westfälische Landschaft Bodenkreditbank
WSG	Wirtschaftsförderungs- und Stadtentwicklungsgesellschaft Guben mbH
Z.	Zeile
z.B.	zum Beispiel
ZiS	Zukunft im Stadtteil
ZVK	Zusatzversorgungskasse
z.Zt.	zur Zeit

STADT GUBEN

- Doppelhaushalt 2025 / 2026 -



Haushaltssatzung

Haushaltssatzung

der Stadt Guben für die Haushaltsjahre 2025 / 2026

Auf Grund des § 67 der Kommunalverfassung des Landes Brandenburg wird nach Beschluss der Stadtverordnetenversammlung vom 06.11.2024 folgende Haushaltssatzung erlassen:

§ 1

Der Haushaltsplan wird für die Haushaltsjahre 2025 2026

1. im **Ergebnishaushalt** mit den jeweiligen Gesamtbeträgen der

ordentlichen Erträge auf	42.455.100 EUR	42.630.000 EUR
ordentlichen Aufwendungen auf	47.008.400 EUR	46.445.100 EUR
außerordentlichen Erträge auf	30.000 EUR	750.000 EUR
außerordentlichen Aufwendungen auf	30.000 EUR	20.000 EUR

2. im **Finanzhaushalt** mit den jeweiligen Gesamtbeträgen der

Einzahlungen auf	86.081.700 EUR	87.165.500 EUR
Auszahlungen auf	90.969.500 EUR	91.315.100 EUR

festgesetzt.

Von den Einzahlungen und Auszahlungen des Finanzhaushaltes entfallen auf:

	2025	2026
Einzahlungen aus laufender Verwaltungstätigkeit	39.969.700 EUR	40.144.600 EUR
Auszahlungen aus laufender Verwaltungstätigkeit	44.274.400 EUR	43.711.100 EUR
Einzahlungen aus der Investitionstätigkeit	46.112.000 EUR	46.520.900 EUR
Auszahlungen aus der Investitionstätigkeit	46.112.000 EUR	47.020.900 EUR
Einzahlungen aus der Finanzierungstätigkeit	0 EUR	500.000 EUR
Auszahlungen aus der Finanzierungstätigkeit	583.100 EUR	583.100 EUR
Einzahlungen aus der Auflösung von Liquiditätsreserven	0 EUR	0 EUR
Auszahlungen an Liquiditätsreserven	0 EUR	0 EUR

§ 2

Der Gesamtbetrag der Kredite, deren Aufnahme zur Finanzierung von Investitionen und Investitionsförderungsmaßnahmen erforderlich ist, wird für 2025 auf 0 Euro und für 2026 auf 500.000,00 Euro festgesetzt.

§ 3

Der Gesamtbetrag der Verpflichtungsermächtigungen zur Leistung von Investitionsauszahlungen und Auszahlungen für Investitionsförderungsmaßnahmen in künftigen Haushaltsjahren wird für das Haushaltsjahr 2025 auf 1.099.200 EUR festgesetzt.

§ 4

Die Steuersätze für die Realsteuern werden für die Haushaltsjahre wie folgt festgesetzt:

	2025	2026
1. Grundsteuer		
a) für die land- und forstwirtschaftlichen Betriebe (Grundsteuer A)	320 v.H.	320 v.H.
b) für die Grundstücke (Grundsteuer B)	405 v.H.	405 v.H.
2. Gewerbesteuer	330 v.H.	330 v.H.

§ 5

1. Die Wertgrenze, ab der außerordentliche Erträge und Aufwendungen als für die Gemeinde von wesentlicher Bedeutung angesehen werden, wird auf 500.000 EUR festgesetzt.
2. Die Wertgrenze für die insgesamt erforderlichen Auszahlungen, ab der Investitionen und Investitionsförderungsmaßnahmen im Finanzhaushalt einzeln darzustellen sind, wird auf 100.000 EUR festgesetzt.
3. Die Wertgrenze, ab der überplanmäßige und außerplanmäßige Aufwendungen und Auszahlungen der vorherigen Zustimmung der Stadtverordnetenversammlung bedürfen, wird auf 100.000 EUR festgesetzt.
4. Die Wertgrenzen, ab der eine Nachtragssatzung zu erlassen ist, werden bei:
 - a) der Erhöhung des gemäß Haushaltsplan zu erwartenden Fehlbetrages um 500.000 EUR und
 - b) bei bisher nicht veranschlagten oder zusätzlichen Einzelaufwendungen oder Einzelauszahlungen auf 1.500.000 EUR festgesetzt.

§ 6

- entfällt -

§ 7

Mehrerträge auf dem Produkt: 61.1.001.00; Sachkonto: 41110000 „Schlüsselzuweisungen vom Land“ im Ergebnishaushalt dürfen für Mehraufwendungen auf dem Produkt: 61.1.001.00; Sachkonto: 53720000 „Allgemeine Umlagen“ (betrifft die Kreisumlage) des Ergebnishaushaltes verwendet werden.

Mehrerträge auf dem Produkt: 61.1.001.00; Sachkonto: 40130000 „Gewerbesteuer“ im Ergebnishaushalt dürfen für Mehraufwendungen auf dem Produkt: 61.1.001.00; Sachkonto: 53410000 „Gewerbesteuerumlage“ des Ergebnishaushaltes verwendet werden.

Mehrerträge auf dem Produkt: 36.5.003.00; Sachkonto: 41420000 „Zuweisungen und Zuschüsse für laufende Zwecke / Gemeinden und Gemeindeverbände“ (betrifft die Personalkostenzuschüsse für die Kita's) im Ergebnishaushalt dürfen für Mehraufwendungen auf dem Produkt: 36.5.002.00; Sachkonto: 53180000 „Zuweisungen und Zuschüsse für laufende Zwecke / Übrige Bereiche“ (betrifft die Personalkostenzuschüsse Kita's) des Ergebnishaushaltes verwendet werden.

Mehrerträge auf Grund von nicht geplanten Sachverhalten (z.B. Fördermittelbescheide) berechtigen zu zweckgebundenen Mehraufwendungen (Mittelleinstellungen) in gleicher Höhe. Sofern dies haushaltsneutral ist, kann dies in unbegrenzter Höhe erfolgen.

Gleiches gilt für Mehreinzahlungen und Mehrauszahlungen der entsprechenden Sachkonten.


Hinsichtlich der oben aufgeführten Mehrerträge und den damit verbundenen Mehraufwendungen besteht gegenüber den Stadtverordneten eine Informationspflicht.

Guben, den

festgestellt:

aufgestellt: 15.08.2024

Fred Mahro
Bürgermeister



Björn Konetzke
Kämmerer

STADT GUBEN

- Doppelhaushalt 2025 / 2026 -



Vorbericht

mit Übersichten

**Vorbericht zum Doppelhaushalt
2025 / 2026**

Inhalt

1	Gesamtwirtschaftliche Entwicklung, sowie Entwicklung der Steuereinnahmen	3
1.1	Gesamtwirtschaftliche Entwicklung	4
1.2	Ergebnisse der Steuerschätzung.....	5
1.3	Einnahmen- und Kreisumlageprognose der Stadt Guben.....	6
2	Haushaltsplan	8
2.1	Ergebnisplan 2025 und 2026	8
2.2	Finanzplan 2025 und 2026	9
3	Entwicklungen	10
3.1	Statistische Angaben	10
3.1.1	Entwicklung der Einwohner.....	10
3.1.2	Übersicht – Schulen / Entwicklung der Schülerzahlen	11
3.1.3	Übersicht – Kindertagesstätten	12
3.2	Entwicklung wichtiger Positionen	13
3.2.1	Erträge und Aufwendungen	13
3.2.2	Einzahlungen und Auszahlungen aus Investitions- und Finanzierungstätigkeit / Entwicklung der Finanzmittel	15
3.2.3	Wichtigste Investitions- und Finanzierungstätigkeiten	17
3.3	Abweichungen des Haushaltsplanes in wesentlichen Punkten vom Ergebnis- und Finanzplan des Vorjahres	19
3.4	Vermögen und Schulden	21
3.4.1	Geldanlagen / Vermögen.....	21
3.4.2	Einzeldarstellung Darlehen.....	22
3.4.3	Übersicht kreditähnlicher Verbindlichkeiten	23
4	Zusammenfassung	24
5	Produktplan der Stadt Guben ab 2025.....	27

1 Gesamtwirtschaftliche Entwicklung, sowie Entwicklung der Steuereinnahmen

Vorbemerkungen

In der Mai-Steuerschätzung erfolgt auf der Basis einer mittelfristigen Konjunkturprognose des BMWK die Prognose der Einnahmen aus Steuern, Allgemeinen Bundesergänzungszuweisungen und der Bundesergänzungszuweisungen zum Ausgleich der unterdurchschnittlichen Gemeindefinanzkraft für die Jahre 2024 und 2025 sowie die folgenden Jahre der mittleren Frist 2026 bis 2028.

Die hier vorgestellten Ergebnisse basieren auf dem Schätzvorschlag des BMF und dessen Regionalisierung durch Baden-Württemberg sowie der für das Land Brandenburg spezifischen Ableitungen. Im Schätzvorschlag des BMF sind lediglich bereits beschlossene Gesetzesvorhaben enthalten. Maßgebliche steuerliche Vorhaben wie das FAG-Änderungsgesetz 2024 sind in den Ableitungen des Bundes noch nicht enthalten. Diese wurden im Ergebnis von Brandenburg aber zusätzlich berücksichtigt.

In diese Schätzung fließen erstmalig folgende Gesetze und aufkommenswirksame Änderungen mit steuerrechtsändernden Tatbeständen ein:

- I. Gesetz zur Finanzierung von zukunftssichernden Investitionen (Zukunftsfinanzierungsgesetz – ZuFinG); BGBl. 2023 I, Nr. 354,
- II. Gesetz zur Umsetzung der Richtlinie (EU) 2022/2523 des Rates zur Gewährleistung einer globalen Mindestbesteuerung und weiterer Begleitmaßnahmen vom 21. Dezember 2023 (BGBl. 2023 I, Nr. 397),
- III. Gesetz zur Stärkung von Wachstumschancen, Investitionen und Innovation sowie Steuervereinfachung und Steuerfairness (Wachstumschancengesetz) vom 27. März 2024 (BGBl. 2024 I, Nr. 108),
- IV. Verordnung zur Absenkung der Steuersätze im Jahr 2024 nach § 11 Absatz 2 des Luftverkehrsteuergesetzes (Luftverkehrsteuer-Absenkungsverordnung 2024 – LuftVStAbsenkV 2024); BGBl. 2023 I, Nr. 333,
- V. Gesetz zur Förderung geordneter Kreditweitmärkte und zur Umsetzung der Richtlinie (EU) 2021/2167 über Kreditdienstleister und Kreditkäufer sowie zur Änderung weiterer finanzmarktrechtlicher Bestimmungen (Kreditweitmärktförderungsgesetz) vom 22. Dezember 2023 (BGBl. 2023 I, Nr. 411),
- VI. Haushaltsfinanzierungsgesetz 2024 vom 22. Dezember 2023 (BGBl. 2023 I, Nr. 412),
- VII. 2. Haushaltsfinanzierungsgesetz 2024 vom 27. März 2024 (BGBl. 2024 I, Nr. 107),
- VIII. Erstes Gesetz zur Änderung des Übernachtungsteuergesetzes vom 29. Februar 2024 (GVBl. für Berlin 2024, Nr. 8, S. 46),
- IX. Gesetz zur Änderung des Bremischen Gesetzes über die Erhebung einer Tourismusabgabe ("Citytax") - Ausweitung der Tourismusabgabe auf Geschäftsreisende - vom 20. Februar 2024 (Brem. GBl. 2024, Nr. 14, S.44),
- X. Zweites Gesetz zur Änderung des Hamburgischen Kultur- und Tourismustaxengesetzes vom 17. November 2023 (HmbGVBl. Nr. 42, S. 374).

Aus den oben genannten seit Oktober 2023 beschlossenen Rechtsänderungen mit finanziellen Auswirkungen ergeben sich im Jahr 2024 für die Länder Mindereinnahmen in Höhe von -545 Mio. € und in den Jahren 2025 und 2026 Mindereinnahmen in Höhe von -1.558 Mio. € bzw. -1.204 Mio. €, die vorrangig aus dem Wachstumschancengesetz resultieren. In den Jahren 2027 und 2028 sind für die Länderebene jeweils Mindereinnahmen von rd. -1.300 Mio. € zu erwarten.

Wie üblich sind in der Schätzung die Neuberechnung der Lohnsteuerelastizitäten, der kumulierten Wirkung der Anhebung der Beitragsbemessungsgrenzen, die stufenweise Verbesserung des Abzugs von Altersvorsorgebeiträgen, Annahmen zur Entwicklung der Beitragssätze zur allgemeinen Rentenversicherung, der Arbeitslosenversicherung und des Zusatzbeitrages zur gesetzlichen Krankenversicherung sowie die Auswirkungen der Besteuerung der Alterseinkünfte in der veranlagten Einkommensteuer berücksichtigt. Die Berechnung der Zahlen der Kindergeldkinder basiert auf der vom Fraunhofer Institut für Angewandte Informationstechnologie (FIT) erstellten aktuellen Projektion vom Oktober 2023.

1.1 Gesamtwirtschaftliche Entwicklung

Grundlage der Schätzung bilden die in der Frühjahrsprojektion von der Bundesregierung erstellten Eckwerte, die folgende Entwicklungen unterstellen:

Binnenwirtschaftliche Entwicklung

In der Frühjahrsprojektion geht die Bundesregierung davon aus, dass sich die Wirtschaft im Jahresverlauf 2024 im Zuge niedrigerer Inflationsraten, geldpolitischer Lockerungen, steigender Löhne und Einkommen, einer anhaltend stabilen Arbeitsmarktentwicklung und zunehmender Impulse von der Außenwirtschaft allmählich erholt und wieder an Dynamik gewinnt.

Es wird erwartet, dass wesentliche Wachstumsimpulse im weiteren Jahresverlauf vom privaten Verbrauch ausgehen: Im Zuge deutlich höherer Reallöhne in Verbindung mit einer insgesamt robusten Beschäftigungsentwicklung sollten die inflationsbedingten Kaufkraftverluste der privaten Haushalte überwunden werden und zu einer Erholung des privaten Konsums um real 0,9 % in diesem Jahr und 1,0 % im kommenden Jahr führen.

Die Investitionsentwicklung dürfte aufgrund der bis zuletzt anhaltenden konjunkturellen Schwächephase, der hohen geopolitischen Unsicherheiten und der gestiegenen Finanzierungskosten zunächst noch schwach ausfallen. Aufgrund der schwachen Ausgangsbasis zum Jahresende dürften die Ausrüstungsinvestitionen im Jahresdurchschnitt 2024 noch um 0,3 % unter dem Vorjahresniveau bleiben.

Im Zuge der Exporterholung, voraussichtlich wieder günstigerer Finanzierungsbedingungen und den transformativen Investitionserfordernissen hin zu einer klimaneutralen Produktion wird für 2025 mit einem Anstieg um real 3,2 % gerechnet. Dabei dürften im Projektionszeitraum auch staatliche Ausrüstungsinvestitionen aus dem Sondervermögen der Bundeswehr stützen.

Die Bauinvestitionen erfuhren zu Jahresbeginn eine witterungsbedingte Erholung. Trotzdem dürften sie aufgrund der schwachen Nachfrage als Folge der höheren Finanzierungs- und Baukosten auch im Jahresverlauf zunächst noch rückläufig sein und im Jahresdurchschnitt 2024 um 1,8 % niedriger liegen als im Vorjahr. Eine Trendwende wird seitens der Bundesregierung u. a. infolge günstigerer

Finanzierungskosten und staatlicher Stützungsmaßnahmen wie dem Wachstumschancengesetz und Investitionszuschüssen im Rahmen des Klima- und Transformationsfonds zum Ende des Jahres erwartet. Daher wird für das Jahr 2025 erwartet, dass die realen Bauinvestitionen im Jahresdurchschnitt leicht um 0,7 % zulegen.

In der Frühjahrsprojektion geht die Bundesregierung davon aus, dass sich der Anstieg der Verbraucherpreise im laufenden Jahr weiter deutlich auf 2,4 % verringert. Dabei stehen tendenziell inflationsdämpfenden Faktoren wie Preiserückgängen auf vorgelagerten Wirtschaftsstufen temporär erhöhende Effekte u.a. durch das Auslaufen der Absenkung der Umsatzsteuersätze auf Gas und Fernwärme und ein Basiseffekt aus der Einführung des 49-Eurotickets gegenüber. Im Jahr 2025 dürfte die Inflationsrate mit 1,8 % wieder unter dem EZB-Zielwert von 2,0 % liegen.

1.2. Ergebnisse der Steuerschätzung

Die nach den Einbrüchen während der Finanzkrise 2008/2009 begonnene Konjunkturbelebungsmaßnahme, verbunden mit verbesserten Einnahmenniveaus ab 2011, beeinflusste die Entwicklung der Steuereinnahmen in den letzten Jahren maßgeblich. Die positive Entwicklung der Jahre bis 2019 hat mit dem Ausbruch der Corona-Pandemie ein abruptes Ende genommen. Die Auswirkungen der Pandemie und die daraus resultierende Rezession ist in ihrem Ausmaß mit der Finanzkrise von 2008/ 2009 vergleichbar und spiegelt sich deutlich in einbrechenden gesamtstaatlichen Steuereinnahmen wider.

Nachdem im Jahr 2019 noch Steuereinnahmen in Höhe von 799,4 Mrd. € realisiert werden konnten, die damit rund 3,0% über dem Vorjahrsergebnis lagen, musste im Jahr 2020 ein deutlicher Einbruch bei den Steuereinnahmen hingenommen werden. Im Vergleich zum Vorjahr gingen die Steuereinnahmen mit 739,7 Mrd. € um -7,5% zurück. In den Jahren 2021 und 2022 haben sich die Steuereinnahmen von diesem Einbruch erholt. So konnte auch im Jahr 2022 ein weiterer Aufwuchs bei den Steuereinnahmen verzeichnet werden. Sie stiegen gegenüber dem Vorjahr um 62,5 Mrd. € bzw. 7,5% an. Dieses positive Ergebnis wurde aber deutlich von der Preisentwicklung getrieben, die mit Inflationsraten von teilweise deutlich über 10 Prozent in den vergangenen Monaten ungewöhnlich hoch war. Im Jahr 2023 lagen die Steuereinnahmen mit 917,5 Mrd. € um 2,4 % über dem Vorjahr.

Für die Einzeljahre der Projektion ergeben sich nach dem offiziellen Ergebnis des Arbeitskreises Steuerschätzung vom 16. Mai 2024 folgende Ergebnisse für die Gesamteinnahmen von Bund, Ländern, Gemeinden und der EU. Bezogen auf die Steuereinnahmen insgesamt ist das Ergebnis der Mai-Steuerschätzung für das Jahr 2024 gegenüber der Oktober-Steuerschätzung 2023 insgesamt deutlich zurückgegangen. Die Verschlechterungen zeigen sich dabei auf allen Ebenen.

Im Jahr 2024 belaufen sich die geschätzten Einnahmen insgesamt auf 950,3 Mrd. €. Gegenüber der Schätzung vom Oktober des Vorjahres sind dies Mindereinnahmen in Höhe von -13,8 Mrd. €. Dabei fallen beim Bund Mindereinnahmen in Höhe von -5,6 Mrd. € an während die Länder mit Mindereinnahmen in Höhe von -5,4 Mrd. € rechnen müssen. Die Länder können im Jahr 2024 von Einnahmen in Höhe von 394,4 Mrd. € ausgehen und damit rund -1,4% weniger als im Oktober 2023 geschätzt.

Im Jahr 2025 wurden über alle Ebenen 995,2 Mrd. € geschätzt und damit rund -21,9 Mrd. € weniger als im Oktober 2023. Für die Länder wird im Jahr 2025 von Steuereinnahmen in Höhe von rund 411,0 Mrd. € ausgegangen. Das sind rund -8,7 Mrd. € weniger als noch im Oktober 2023 ermittelt.

In den Jahren der mittleren Frist ab 2026 setzt sich der Verlauf der Steuereinnahmen nach der prognostizierten Wirtschaftsentwicklung unter Berücksichtigung der aktuellen Rechtsänderungen fort. Annahmegemäß wird dabei von einer sich schließenden Produktionslücke am Ende des Betrachtungszeitraum im Jahr 2028 ausgegangen. Für 2026 wurden Steuereinnahmen in Höhe von rd. 1.036,6 Mrd. € geschätzt. Das sind -18,0 Mrd. € weniger als im Oktober 2023. Für 2027 werden über alle Ebenen betrachtet Steuereinnahmen von 1.074,8 Mrd. € erwartet und damit -13,5 Mrd. € weniger als im Oktober 2023. Im Jahr 2028 werden über alle Ebenen betrachtet Steuereinnahmen in Höhe von rund 1.110,5 Mrd. € erwartet. Das sind rund -13,5 Mrd. € weniger als im Oktober 2023.

1.3 Einnahmen- und Kreisumlageprognose der Stadt Guben

Auch auf Planungsebene der Stadt Guben haben die aktuellen Problematiken (insbesondere Preissteigerungen aufgrund der Inflation) natürlich Auswirkungen. Die Einnahmen der Stadt Guben wurden im Zeithorizont 2025 bis 2030 mit einem Anstieg, im Vergleich zum Haushaltsplan 2023/2024, geplant. Dabei wurden die Steuereinnahmen für die Grundsteuer A und B gleichbleibend in der Haushaltsplanung berücksichtigt. Dies betrifft ebenfalls den Planwert für die Hundesteuer sowie für den Ausgleich für die Wahrnehmung übertragener Aufgaben. Die Vergnügungssteuer wurde aufgrund zurückliegender Ergebnisse mit einer geringen Erhöhung versehen. Aus den aktuell vorliegenden Orientierungsdaten für das Jahr 2025 ist ersichtlich, dass die Stadt Guben mit einer gleichbleibenden Einnahme für den Familienleistungsausgleich planen kann.

Die Gewerbesteuererinnahmen werden in den Jahren 2025 und 2026 mit 5,5 Mio. € pro Jahr angenommen. Ab dem Jahr 2027 ist ein weiterer Anstieg auf Grund der Unternehmens-Ansiedlungen unterstellt worden.

Bei der allgemeinen Schlüsselzuweisung ist aufgrund der Vorjahresergebnisse (Grundlage: Steuerkraftmesszahl der Stadt sowie projizierter geringer Rückgang der Einwohnerzahl) mit einem Anstieg zu rechnen. Dem Gemeindeanteil an der Einkommensteuer und der Umsatzsteuer wurden ebenfalls Anstiege im Planungshorizont zugerechnet.

Daraus ergeben sich folgende Werte für den Planungshorizont 2025 - 2030. Vorschriftsgemäß wurden diese bei Einnahmen auf volle Hundert € abgerundet und bei Ausgaben auf volle Hundert € aufgerundet:

	-in T€-					
	Ansatz 2025	Ansatz 2026	Plan 2027	Plan 2028	Plan 2029	Plan 2030
Gemeindeanteil an der Einkommenssteuer	5.100,0	5.200,0	5.300,0	5.400,0	5.500,0	5.600,0
Gemeindeanteil an der Umsatzsteuer	1.050,0	1.100,0	1.150,0	1.200,0	1.250,0	1.300,0
Grundsteuer A	22,0	22,0	22,0	22,0	22,0	22,0
Grundsteuer B	1.850,0	1.850,0	1.850,0	1.850,0	1.850,0	1.850,0
Gewerbesteuer	5.500,0	5.500,0	6.000,0	7.000,0	8.000,0	9.000,0
Gewebesteuerumlage	583,3	633,3	633,3	689,4	689,4	689,4
Familienleistungsausgleich	630,0	630,0	630,0	630,0	630,0	630,0
Vergnügungssteuer	180,0	180,0	180,0	180,0	180,0	180,0
Hundesteuer	61,0	61,0	61,0	61,0	61,0	61,0
Übertragene Aufgaben	390,0	390,0	390,0	390,0	390,0	390,0

Bzgl. des Prozentsatzes der Kreisumlage und der voraussichtlichen Höhe der Schlüsselzuweisung wird von den bereits gemeldeten Orientierungsdaten sowie prognostizierten Daten für das Jahr 2025 bzw. 2026 ausgegangen. Diese werden ebenfalls als Basis für die Folgejahre verwendet, da eine Entwicklung der Umlagegrundlage des Kreises (u.a. abhängig von der Steuerkraftmesszahl der kreisangehörigen Gebietskörperschaften) nicht vorhersehbar ist. Im Rahmen der Haushaltsplanung wird von einer Kreisumlage in Höhe von 10.806,0 T€ für das Jahr 2025 und in Höhe von 10.910,0 T€ für das Jahr 2026 ausgegangen.

Als letzte Einnahmekomponente verbleibt noch die zusätzliche Zuweisung für die Übernahme von Aufgaben eines Mittelzentrums. Diese Einnahme beträgt 800,0 T€ p.a. und wird als stabil angenommen. Der Betrag ist bereits im Wert der allgemeinen Schlüsselzuweisung inkludiert.

Nachfolgend befindet sich die Abbildung zur Entwicklung der Kreisumlage als auch die der Schlüsselzuweisung gesamt.

	-in T €-							
	Ergebnis 2022	Vorl. Ergebnis 2023	Plan 2024	Ansatz 2025	Ansatz 2026	Plan 2027	Plan 2028	Plan 2029
Kreisumlage	9.154,1	10.018,5	10.100,0	10.806,0	10.910,0	11.015,0	11.120,0	11.225,0
Schlüsselzuweisung	12.723,2	12.157,6	13.480,0	14.450,3	14.720,0	15.020,0	15.320,0	15.620,0
davon > allgemein	11.897,7	11.364,9	12.670,0	13.370,0	13.620,0	13.870,0	14.120,0	14.370,0
davon > investiv	825,5	792,7	810,0	1.080,3	1.100,0	1.150,0	1.200,0	1.250,0

2 Haushaltsplan

2.1 Ergebnisplan 2025 und 2026

Als Planungs- und Steuerungsinstrument ist der Ergebnisplan der wichtigste Bestandteil des neuen kommunalen Finanzmanagements.

Die **ordentlichen Erträge** der jeweiligen Jahre setzen sich wie folgt zusammen:

	2025	2026
Steuern und ähnliche Abgaben	14.393.000 €	14.543.000 €
+ Zuwendungen und allgemeine Umlagen	24.830.300 €	24.906.600 €
+ Sonstige Transfererträge	4.300 €	4.300 €
+ Öffentlich-rechtliche Leistungsentgelte	1.502.500 €	1.521.700 €
+ Privatrechtliche Leistungsentgelte	313.900 €	313.900 €
+ Kostenerstattungen und Kostenumlagen	836.100 €	765.500 €
+ Sonstige ordentliche Erträge	550.000 €	550.000 €
= Erträge aus laufender Verwaltungstätigkeit	42.430.100 €	42.605.000 €
+ Zinsen und sonstige Finanzerträge	25.000 €	25.000 €

Dem stehen **ordentliche Aufwendungen** entgegen, die sich wie folgt untersetzen:

	2025	2026
- Personalaufwendungen	11.000.900 €	11.609.200 €
- Versorgungsaufwendungen	0 €	0 €
- Aufwendungen für Sach- und Dienstleistungen	13.692.100 €	12.120.100 €
- Abschreibungen	2.667.500 €	2.667.500 €
- Transferaufwendungen	18.328.000 €	18.668.800 €
- Sonstige ordentliche Aufwendungen	1.076.200 €	1.080.700 €
= Aufwendungen aus laufender Verwaltungstätigkeit	46.764.700 €	46.146.300 €
- Zinsen und sonstige Finanzaufwendungen	243.700 €	298.800 €

Unter Berücksichtigung des

- **außerordentlichen Ergebnisses 2025 i.H.v. 0 €**
- **außerordentlichen Ergebnisses 2026 i.H.v. 730.000 €**

beläuft sich das

- **Jahresergebnis 2025 auf: - 4.553.300 €**
- **Jahresergebnis 2026 auf: - 3.085.100 €**

2.2 Finanzplan 2025 und 2026

Die Veränderung des Geldvermögens wird im Finanzplan dargestellt, da hier alle geplanten Ein- und Auszahlungen berücksichtigt sind. Darüber hinaus werden im Finanzplan die Investitionsplanung der Stadt und deren Finanzierung nachgewiesen. Es ergibt sich ein Überblick über die liquiden Mittel, der aussagt, ob ein Finanzbedarf aus der laufenden Tätigkeit und aus der Investitionstätigkeit erforderlich ist, der durch Kreditaufnahme abgedeckt werden muss.

Im Vergleich zum Ergebnisplan werden kalkulatorische Erträge, wie zum Beispiel für die Auflösung von Sonderposten sowie kalkulatorische Aufwendungen, wie zum Beispiel Abschreibungen, nicht im Finanzplan als Einzahlung bzw. Auszahlung berücksichtigt.

Der Finanzplan weist in den Jahren 2025 und 2026 einen Liquiditätsbedarf aus. Dies ist mit der Tilgung von aufgenommenen Investitionskrediten verbunden, mit den damit einhergehenden Zinszahlungen, der anhaltend hohen Kreisumlage sowie den weiter ansteigenden Instandhaltungs- und Bewirtschaftungsaufwendungen geschuldet. Es sollte jede einzelne Maßnahme auf Sinnhaftigkeit und Durchführbarkeit untersucht werden.

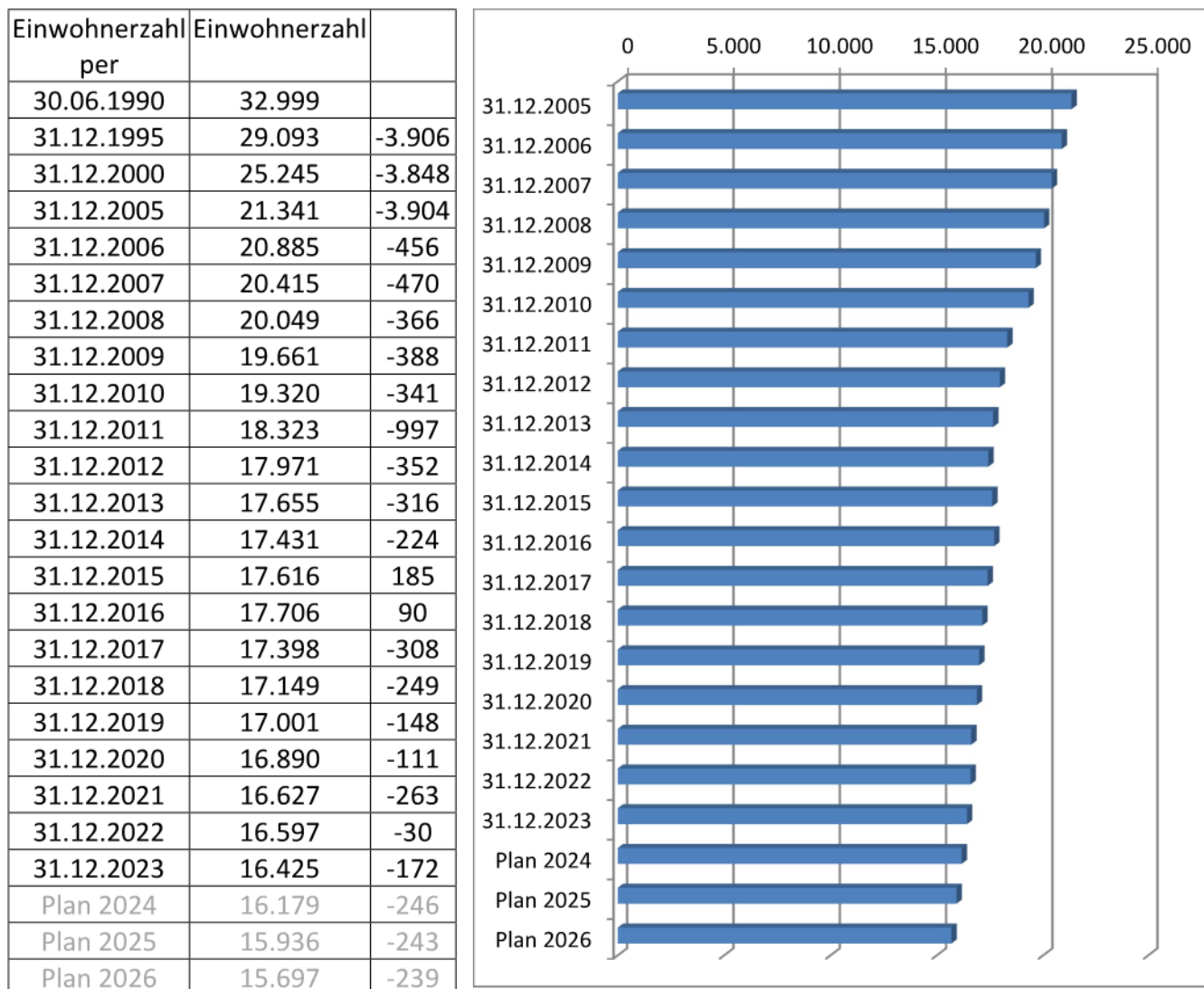
Der Liquiditätssaldo im Bereich der laufenden Verwaltungstätigkeit ist in den Jahren 2025 und 2026 negativ, erst ab dem Jahr 2029 ist mit einem positiven Saldo zu rechnen. Bis zum 31.12.2026 steigt die Planinanspruchnahme des Kassenkredites, ausgehend vom Stand 31.12.2023 um ca. 9 Mio. € an. Die Zinsbelastung steigt dementsprechend auf Grund des Anstieges des Kassenkredites in 2025 auf 150,0 T€ und in 2026 auf 225,0 T€ an.

Bei einer derartigen Kassenkredithöhe besteht ein sehr hohes Zinsänderungsrisiko, da der Kassenkredit naturgemäß variabel verzinst wird. Es wird seitens der Verwaltung bei jeder erreichten Inanspruchnahme von +2,0 Mio. € diese in einen Festbetragskredit umgewandelt. Hierbei kann das Änderungsrisiko für die Anlagezeit ausgeschlossen werden. Einspareffekte sind hier ebenso möglich.

3 Entwicklungen

3.1 Statistische Angaben

3.1.1 Entwicklung der Einwohner

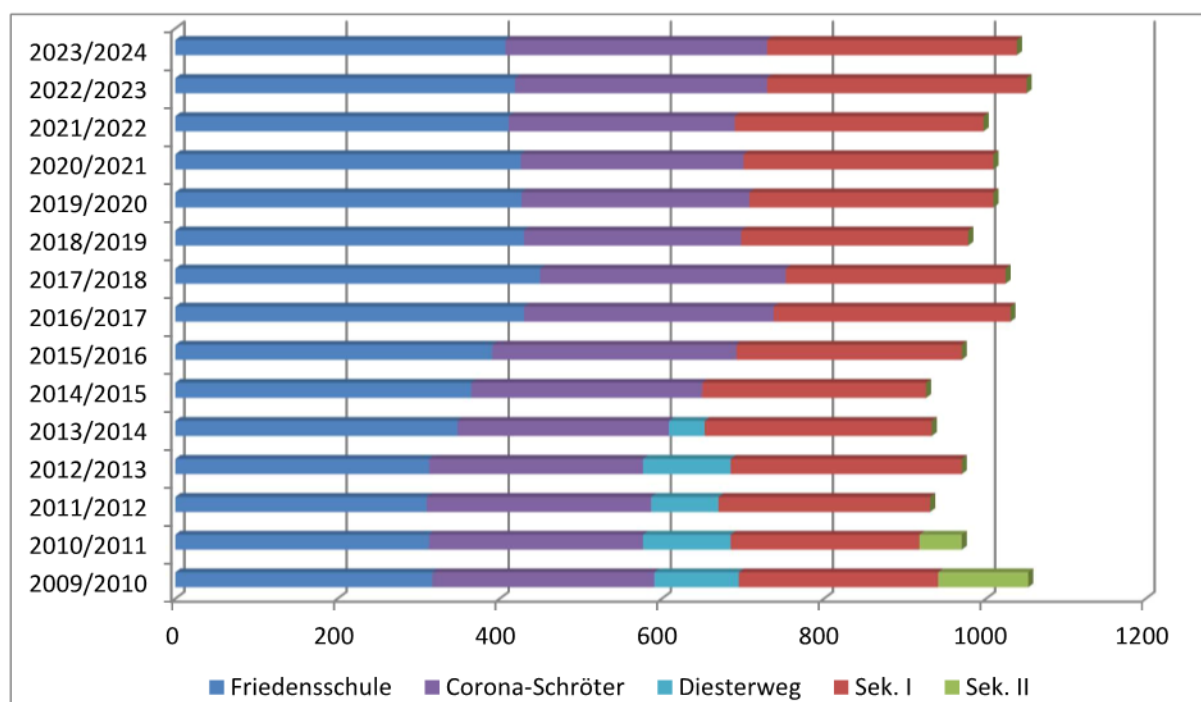


Vorstehend befinden sich die Daten zur Entwicklung der Einwohnerzahl der Stadt Guben. Nach kontinuierlichen Rückgängen in den Jahren bis 2014, konnte der Trend im Jahr 2015 und 2016 aufgehalten und umgekehrt werden. In diesen Jahren sind leichte Einwohnerzugewinne zu verzeichnen. Trotz dieser zwischenzeitlichen Trendumkehr ist die Einwohnerzahl bereits im Jahr 2017 wieder gesunken. Es wird mit einer weiteren Verringerung der Einwohnerzahlen gerechnet, da sich der demografische Wandel (Mehr Sterbefälle als Geburten) keineswegs geändert hat. Die Planwerte für die Einwohnerzahlen der Jahre 2024 bis 2026 wurden aus der aktuellen „Bevölkerungsvorausschätzung 2020 – 2030“ vom Landesamt für Bauen und Verkehr Brandenburg abgeleitet.

3.1.2 Übersicht – Schulen / Entwicklung der Schülerzahlen

	Produkt	Schuljahr		
		2021/22	2022/23	2023/24
Friedensschule-Grundschule	21.1.001	411	419	407
Corona-Schröter Grundschule	21.1.002	279	311	323
Grundschulen gesamt:		690	730	730
Europaschule – Oberschule	21.6.001	307	320	308
Weiterführende Schulen gesamt:		307	320	308

Zusammenfassung:				
Schuljahr	Grundschule	Sek. I	Sek. II	Gesamt
2013/2014	653	280	0	933
2014/2015	650	276	0	926
2015/2016	692	278	0	970
2016/2017	738	292	0	1.030
2017/2018	753	271	0	1.024
2018/2019	698	280	0	978
2019/2020	708	301	0	1.009
2020/2021	701	308	0	1.009
2021/2022	690	307	0	997
2022/2023	730	320	0	1.050
2023/2024	730	308	0	1.038

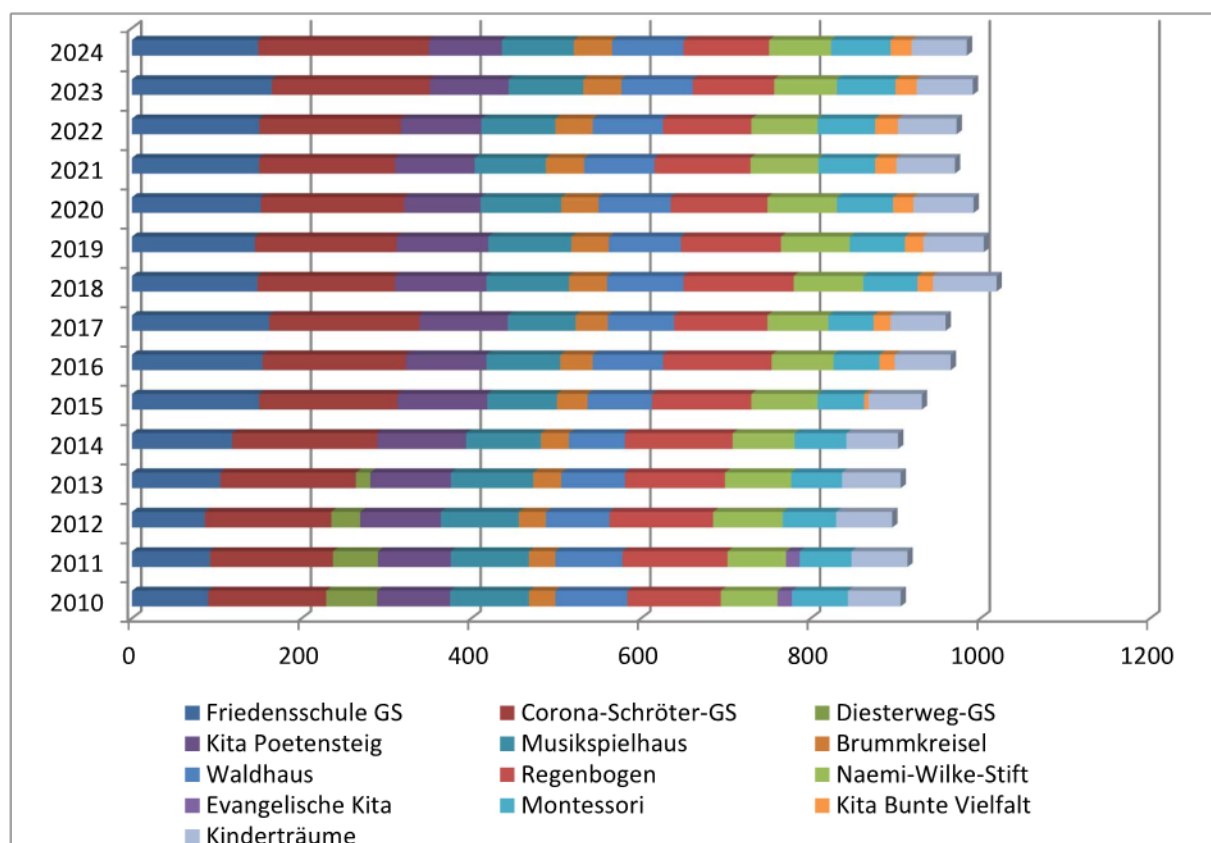


3.1.3 Übersicht – Kindertagesstätten

Die Stadt Guben unterhält folgende Kindereinrichtungen.

(Stichtag 01.09. bis 2020 und ab 2021 Durchschnitt im Jahr / * abweichend Durchschnitt I-III Quartal)

Einrichtung	gemeldete Kinder			
	2021	2022	2023	2024*
Horte in den Schulen				
> Friedensschule -GS	150	150	165	149
> Corona-Schröter-GS	160	167	186	201
Horte eigenes Gebäude				
> Kita Poetensteig	94	95	93	86
Kindertagesstätten				
> Musikspielhaus	84	87	88	85
> Brummkreisel	45	44	45	45
> Waldhaus	83	83	84	84
> Regenbogen	113	104	96	101
> Naemi-Wilke-Stift	80	78	74	73
> Montessori	67	68	69	70
> Kinderträume	69	69	66	65
> Bunte Vielfalt	25	27	25	25
Gesamt:	970	972	991	984



Die finanziellen Auswirkungen des Bereiches sind in der Produktgruppe 36.5 ausgewiesen.

3.2 Entwicklung wichtiger Positionen

3.2.1 Erträge und Aufwendungen

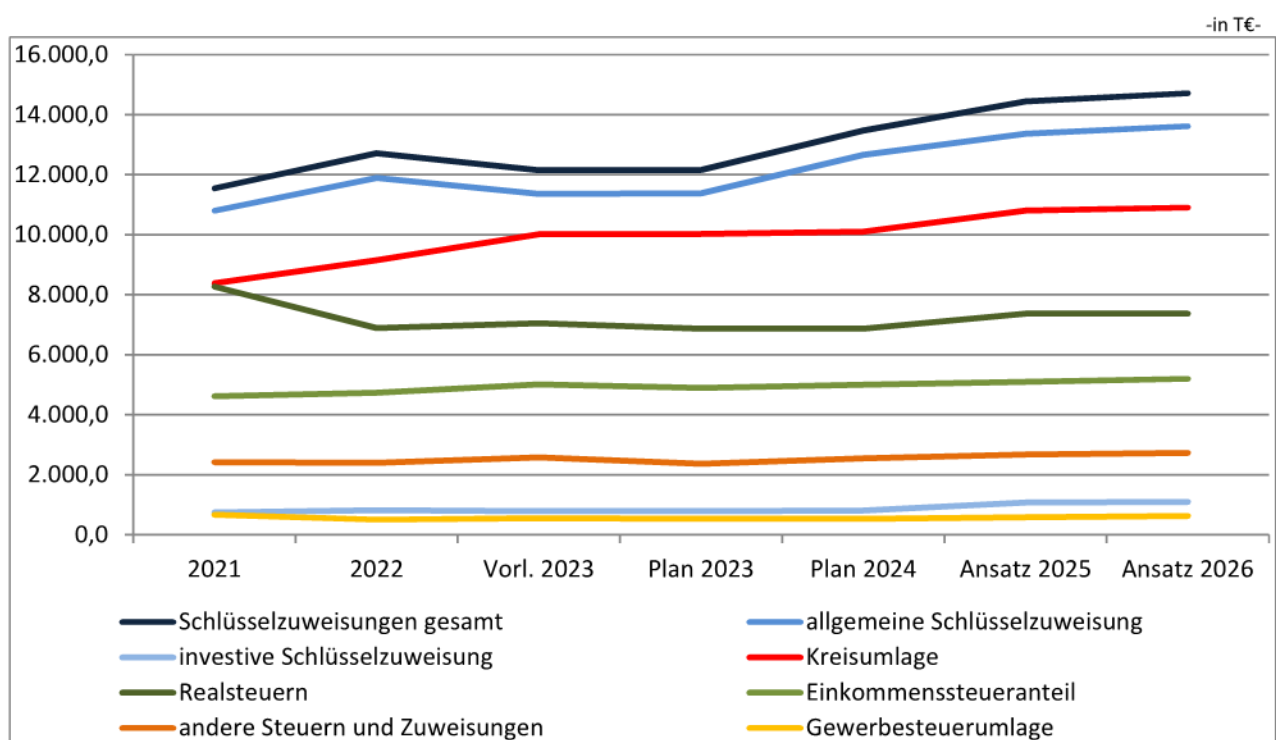
Jahresabschlüsse

Die Jahresabschlüsse für die Jahre bis 2022 wurden bereits erstellt, aber noch nicht alle endgültig geprüft. Es wird derzeit an der Jahresabschlusserstellung 2023 gearbeitet.

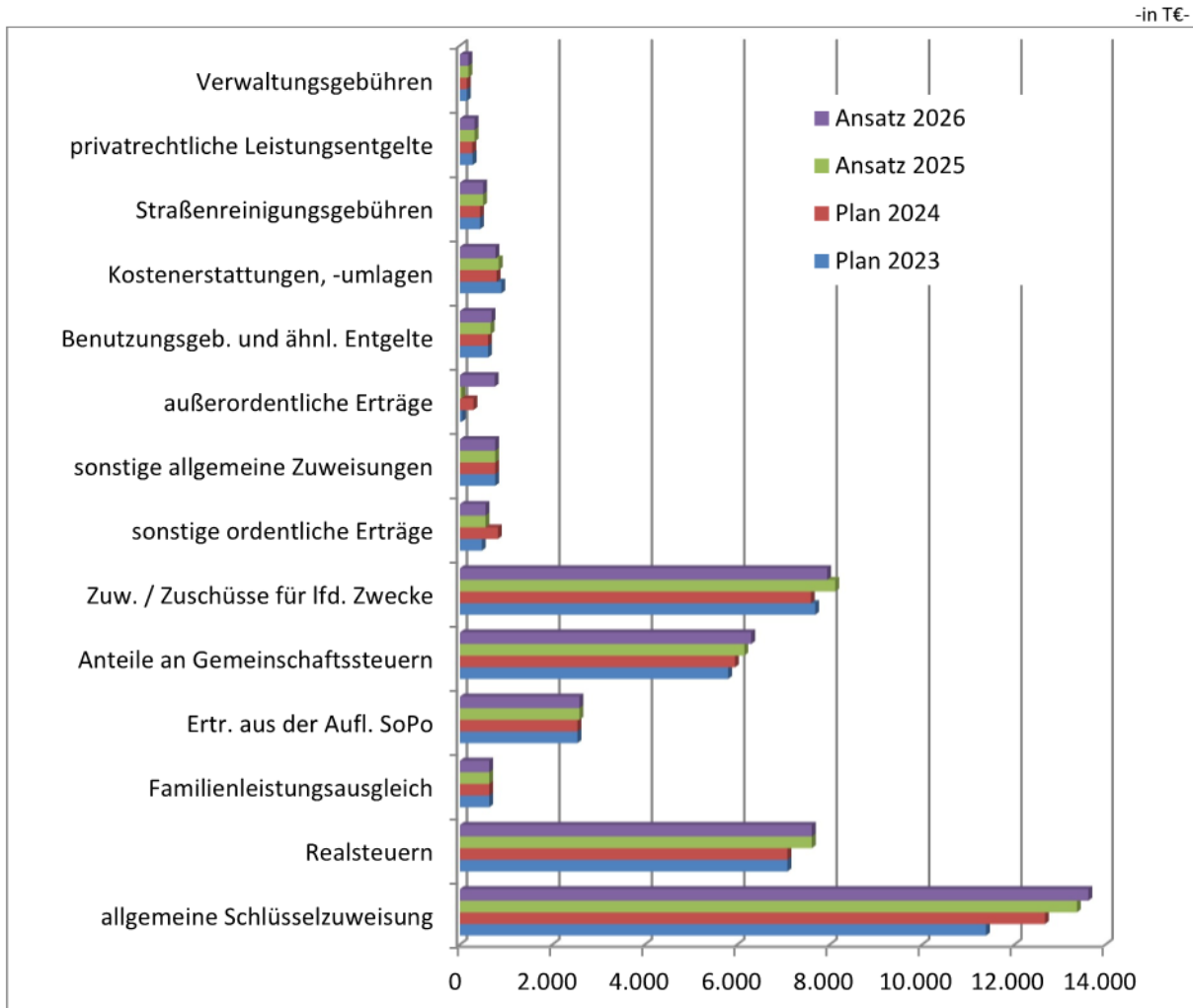
Steuereinnahmen, Finanzaufwendungen, Umlagen

-in T€-

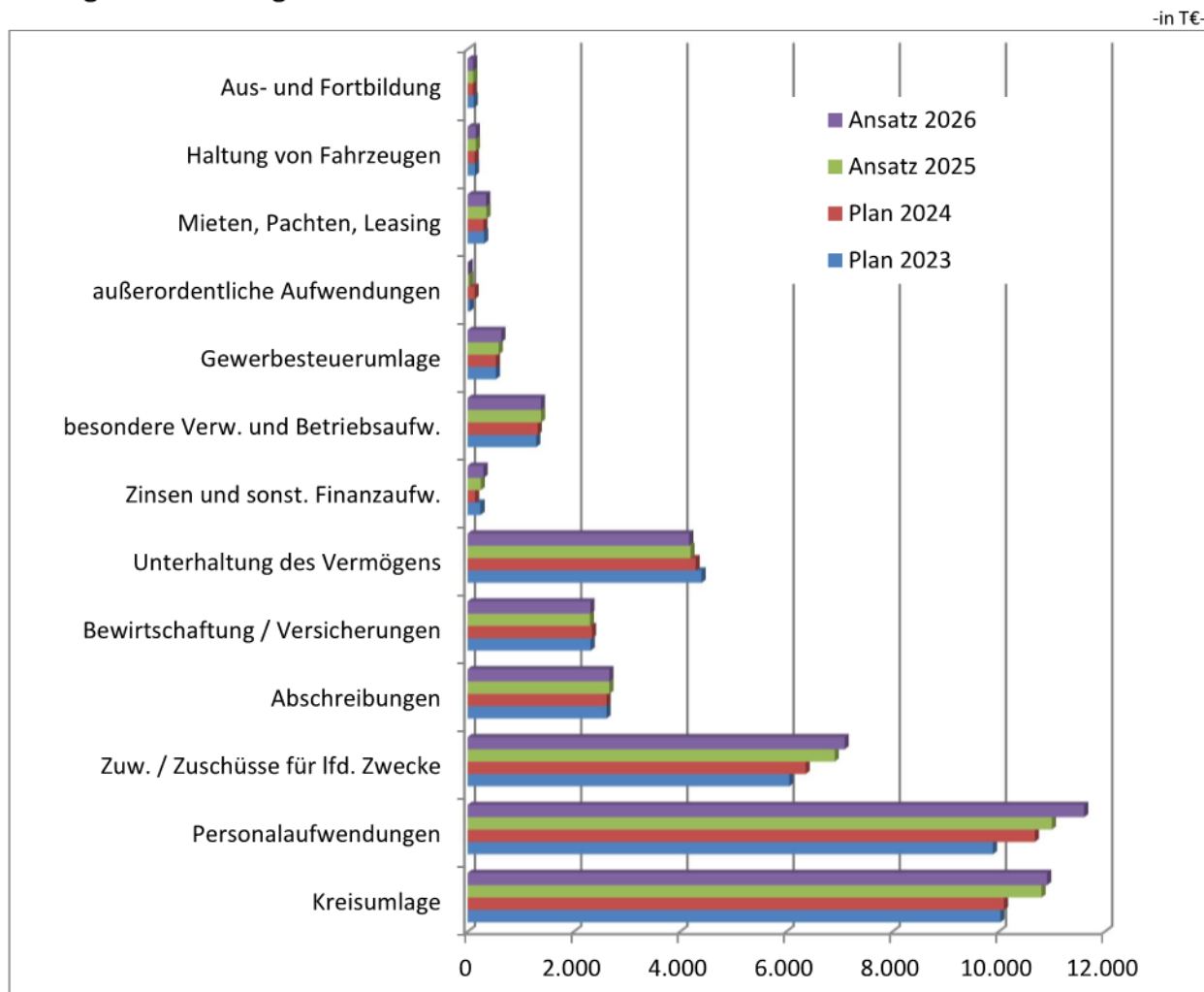
Bezeichnung	Ergebnis 2021	Ergebnis 2022	Vorl. Ergebnis 2023	Plan 2023	Plan 2024	Ansatz 2025	Ansatz 2026
Realsteuern	8.277,8	6.890,8	7.054,7	6.872,0	6.872,0	7.372,0	7.372,0
Grundsteuer A	22,7	25,1	24,3	22,0	22,0	22,0	22,0
Grundsteuer B	1.842,3	1.832,7	1.864,0	1.850,0	1.850,0	1.850,0	1.850,0
Gewerbesteuer	6.412,8	5.033,0	5.166,4	5.000,0	5.000,0	5.500,0	5.500,0
Schlüsselzuweisungen	11.547,7	12.723,2	12.157,6	12.168,2	13.480,0	14.450,3	14.720,0
allgemein	10.004,5	11.097,7	10.564,9	10.580,0	11.870,0	12.570,0	12.820,0
Investiv	743,2	825,5	792,7	788,2	810,0	1.080,3	1.100,0
Ausgleichsbetrag Mittelzentrum	800,0	800,0	800,0	800,0	800,0	800,0	800,0
Anteil an der Einkommenssteuer	4.621,3	4.738,8	5.014,7	4.900,0	5.000,0	5.100,0	5.200,0
Familienleistungsausgleich	530,5	510,6	623,3	630,0	630,0	630,0	630,0
Schullastenausgleich	370,5	366,6	403,2	370,0	370,0	370,0	370,0
Zuweisung f. übertragene Aufgaben	392,5	390,9	398,1	390,0	390,0	390,0	390,0
Anteil an der Umsatzsteuer	1.001,0	901,3	909,9	900,0	950,0	1.050,0	1.100,0
Vergnügungssteuer	64,7	169,3	184,8	150,0	150,0	180,0	180,0
Hundesteuer	66,5	64,0	61,7	61,0	61,0	61,0	61,0
Kreisumlage	8.387,2	9.154,1	10.018,5	10.031,0	10.100,0	10.806,0	10.910,0
Gewerbesteuerumlage	668,0	507,1	557,3	530,3	530,3	583,3	633,3



wichtige Erträge



wichtige Aufwendungen



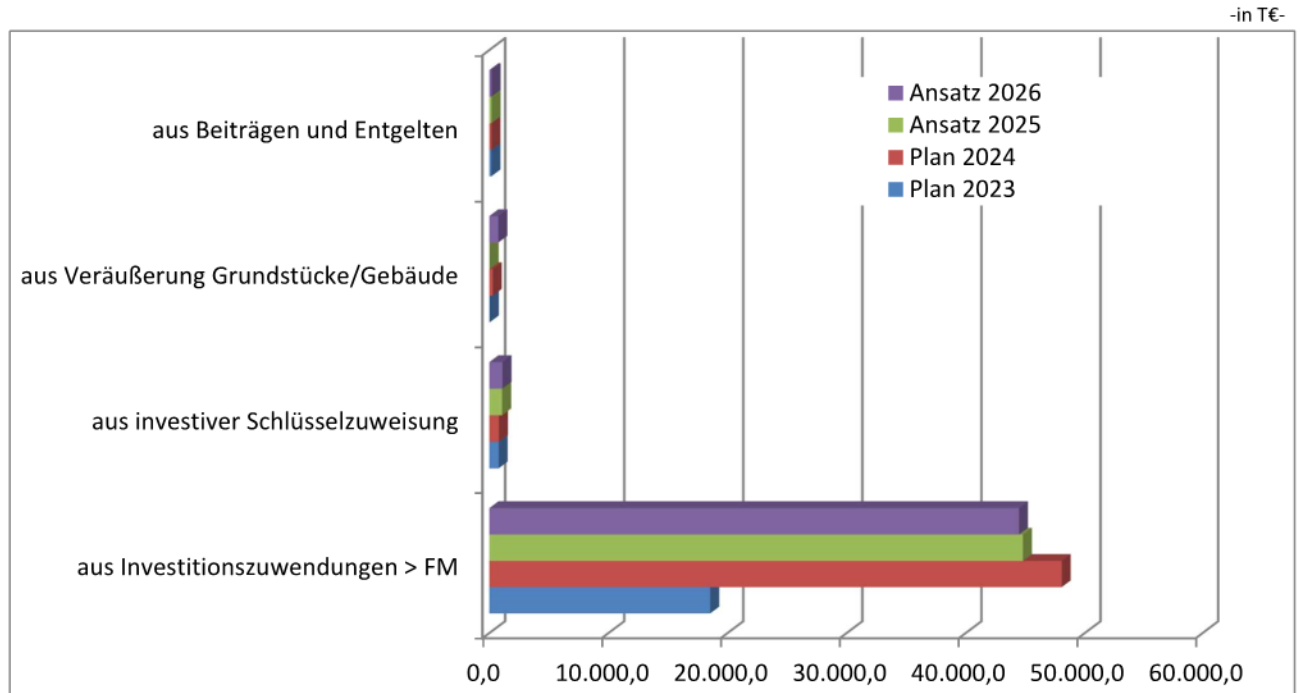
3.2.2 Einzahlungen und Auszahlungen aus Investitions- und Finanzierungstätigkeit / Entwicklung der Finanzmittel

Anlage lt. § 10 Nr. 5 KomHKV

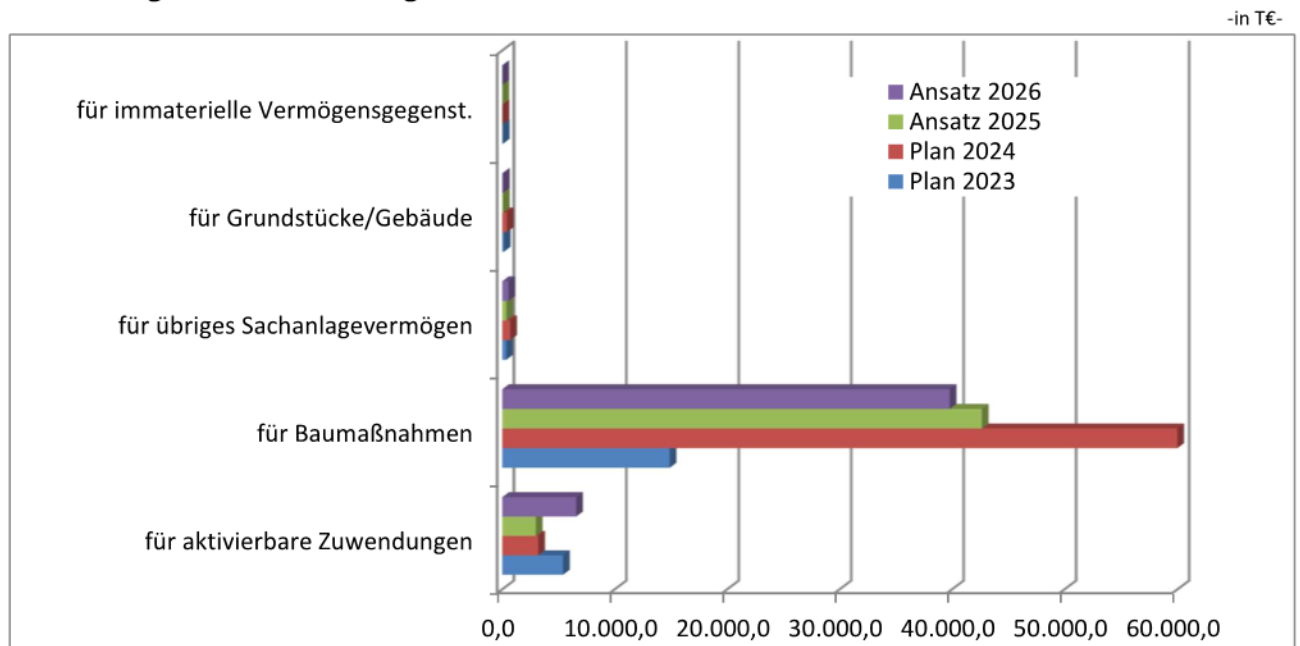
-in T€-

	Plan 2023	Plan 2024	Ansatz 2025	Ansatz 2026
Finanzhaushalt				
Finanzmittelüberschuss/-bedarf aus laufender Verwaltungstätigkeit	-4.104,3	-2.657,4	-4.304,7	-3.566,5
Finanzmittelüberschuss/-bedarf aus Investitionstätigkeit	-1.300,0	-15.000,0	0	-500,0
Finanzmittelüberschuss/-bedarf aus Finanzierungstätigkeit	-1.229,1	14.416,9	-583,1	-83,1
Saldo aus Liquiditätsreserven	0	0	0	0
Veränderungen des Finanzmittelbestandes	-6.633,4	-3.240,5	-4.887,8	-4.149,6

Einzahlungen Investitionstätigkeit



Auszahlungen Investitionstätigkeit



3.2.3 Wichtigste Investitions- und Finanzierungstätigkeiten

Bei den Investitionsmaßnahmen ergeben sich durch die Umstellung auf die Doppik wesentliche Änderungen:

1. Die Wertgrenzen der Aktivierung von Vermögensgegenständen sinken auf 150,01 € (netto).
2. Die Einordnung von Baumaßnahmen gestaltet sich wesentlich schwieriger. Während Neubaumaßnahmen eindeutig hier eingeordnet werden können, gilt für die restlichen Maßnahmen, dass mindestens drei wesentliche Verbesserungen in einem engen zeitlichen Zusammenhang vorgenommen werden.
3. Im doppelischen Haushaltsrecht ist eine Zuweisung bzw. ein Zuschuss an Dritte dann eine investive Auszahlung, wenn:
 - a. der Zweck der Zuwendung die Förderung einer Investitionsmaßnahme ist,
 - b. die bezuschusste Investitionsmaßnahme im Bescheid bzw. in der Zusage hinreichend konkret bestimmt ist und
 - c. die Stadt bei zweckfremder Verwendung oder nicht erfolgter Realisierung durch den Zuwendungsempfänger einen mehrjährigen und einklagbaren Gegenleistungsanspruch (Herausgabeanspruch, Rückzahlungsverpflichtung, o.ä.) hat oder
 - d. das wirtschaftliche Eigentum des mit dem Investitionszuschuss erworbenen oder hergestellten Vermögens bei der Stadt bleibt.

Folgende Varianten sind hier möglich:

Variante	Bilanz	Finanzhaushalt	Ergebnishaushalt
a, b und d erfüllt	Aktivierung des Vermögensgegenstandes	Auszahlung der Investitionszuwendung	Aufwand aus Abschreibung entsprechend der Nutzungsdauer
a, b und c erfüllt	Bilanzierung (aRAP) aktiver Rechnungsabgrenzungsposten	Auszahlung der Investitionszuwendung	Aufwandswirksame Auflösung RAP entsprechend der Zweckbindungsfrist

-in T€-

		Vorvorjahr 2023		Vorjahr 2024		Ansatz des Haushaltsjahres 2025		Ansatz des Haushaltsjahres 2026	
		Ein-zahlung	Aus-zahlung	Ein-zahlung	Aus-zahlung	Ein-zahlung	Aus-zahlung	Ein-zahlung	Aus-zahlung
Investitionstätigkeit	Plan	19.561	20.861	49.353	64.353	46.112	46.112	46.521	47.021

Wesentliche davon:

Investive Schlüsselzuweisung	Plan	788	0	810	0	1.080	0	1.100	0
Mehrbelastungsausgleich	Plan	176	0	178	0	181	0	184	0
SIQ (Soziale Integration im Quartier)	Plan	44	49	0	0	0	0	0	0
Digitalpakt Schule	Plan	0	0	0	0	270	300	270	300
Bundesprogramm Sport, Jugend und Kultur – SZ Kaltenborn	Plan	0	0	0	246	0	0	0	0
Stadtumbau-Ost - Rückbau	Plan	784	784	266	266	1.047	1.047	722	722
Stadtumbau-Ost - Aufwertung	Plan	2.947	4.070	2.267	2.933	627	940	570	855

Nachhaltige Stadtentwicklung / Lebendige Zentren	Plan	0	0	0	0	867	1.000	4.333	5.000
Erweiterung u. Qualifizierung Infrastruktur IG Süd II	Plan	5.660	5.660	761	661	0	0	0	0
SSE	Plan	500	500	0	0	0	0	0	0
Aktionsprogramm „Natürlicher Klimaschutz“	Plan	0	0	0	0	43	54	345	432
Strukturentwicklung Lausitz	Plan	0	0	0	0	1.900	2.111	1.768	1.965
Strukturwandel	Plan	7.414	7.670	31.076	31.142	39.799	39.799	35.778	35.947
Landes- und Bundesförderung für den Neubau von Schulen	Plan	0	0	12.500	25.000	0	0	0	0
Richtlinie MIK für Zuwendungen im Bereich Brandschutz	Plan	0	0	0	0	0	0	250	350
Bundesprogramm Sanierung kommunaler Einrichtungen	Plan	0	0	1.200	2.700	0	0	0	0
INTERREG V	Plan	0	0	0	0	83	110	445	594
Investitionsprogramm zur Förderung von Sportstätten (IPS)	Plan	340	378	0	0	0	0	0	0
Leader	Plan	863	1.150	0	0	180	240	0	0
Übriges Sachanlagevermögen	Plan	45	600	295	1.405	35	511	756	856
Finanzierungstätigkeit	Plan	0	1.229	15.000	583	0	583	500	583

3.3 Abweichungen des Haushaltsplanes in wesentlichen Punkten vom Ergebnis- und Finanzplan des Vorjahres

Hinweis: Als wesentlich werden Abweichungen, welche über mindestens +/- 100,0 T€ der Kontengruppensumme liegen, näher erläutert.

Ergebnishaushalt

-in T€-

Kontengruppe/ Kontenart/ Konto	Bezeichnung	Plan 2024	Ansatz 2025	Differenz; Bemerkung
Erträge				
40	Steuern und Abgaben	13.663,0	14.393,0	+730,0
				Es wird insgesamt mit höheren Erträgen aus der Erhebung von Steuern (insbesondere Gewerbesteuer) sowie bei den Zuweisungen des Gemeindeanteils an der Einkommensteuer und Umsatzsteuer gerechnet.
41	Zuwendungen und allgemeine Umlagen	23.560,9	24.830,3	+1.269,4
				Insbesondere durch höhere Zuweisungen von nicht investiven Fördermitteln sowie der allgemeinen Schlüsselzuweisung entsteht der positive Saldo.
43	Öffentlich-rechtliche Leistungsentgelte	1.396,1	1.502,5	+106,4
				Es wird mit einem leichten Anstieg der Einnahmen über alle der Kontengruppe zugehörigen Erträge geplant.
Summe ordentliche Erträge		40.499,0	42.430,1	+1.931,1
49	Außerordentliche Erträge	290,0	30,0	-260,0
				Es wird mit geringeren Erträgen aus Grundstückverkäufen gerechnet.
Aufwendungen				
50	Personalaufwendungen	10.680,2	11.000,9	+320,7
				Geplante Tarifierhöhungen führen zu höheren Personalaufwendungen.
52	Aufwendungen für Sach- und Dienstleistungen	11.892,4	13.692,1	+1.799,7
				Es wird mit einem enormen Anstieg der Kosten für die Unterhaltung der Grundstücke bzw. Gebäude gerechnet.
53	Transferaufwendungen	17.058,9	18.328,0	+1.269,1
				Die Erhöhung dieser Position resultiert insbesondere aus einem geplanten Anstieg der zu zahlenden Kreisumlage sowie den Zuweisungen an die Träger der Kindertagesstätten.
55	Zinsen und sonstige Finanzaufwendungen	139,9	243,7	+103,8
				Aufgrund der geplanten Nutzung von Kassenkrediten wird zusätzlicher Zinsaufwand anfallen.
57	Abschreibung	2.614,0	2.667,5	+53,5
				Die fortlaufende Entwicklung im Anlagevermögen führt zu einer Anpassung bei den Abschreibungsbeträgen.
Summe ordentliche Aufwendungen		43.193,6	46.764,7	+3.571,1
59	Außerordentliche Aufwendungen	131,5	30,0	-101,5
				Es wird mit geringeren Aufwendungen (Restbuchwerte) aus Grundstückverkäufen gerechnet.

Finanzhaushalt

-in T€-

Kontengruppe/ Kontenart/ Konto	Bezeichnung	Plan 2024	Ansatz 2025	Differenz; Bemerkung
Einzahlungen				
60	Steuern und ähnliche Abgaben	13.663,0	14.393,0	+730,0
				Es wird insgesamt mit höheren Einzahlungen aus der Erhebung von Steuern (insbesondere Gewerbesteuer) sowie bei den Zuweisungen des Gemeindeanteils an der Einkommensteuer und Umsatzsteuer gerechnet.
61	Zuwendungen und allgemeine Umlagen	21.021,0	22.247,7	+1.226,7
				Insbesondere durch höhere Zuweisungen von nicht investiven Fördermitteln sowie der allgemeinen Schlüsselzuweisung entsteht der positive Saldo.
63	Öffentlich-rechtliche Leistungsentgelte	1.454,3	1.602,7	+148,4
				Es wird mit einem leichten Anstieg der Einzahlungen über alle der Kontengruppe zugehörigen Erträge geplant.
Summe Einzahlungen aus laufender Verwaltungstätigkeit		38.037,3	39.969,7	+1.932,4
				Vorgenannte Sachverhalte führen zu höheren Einzahlungen als im Vorjahr.
68	Einzahlungen aus Investitionszuwendungen	48.879,2	45.895,8	-2.983,4
				Es sind weiterhin umfangreiche Investitionsvorhaben und dem dazugehörigen Erhalt von Fördermitteln geplant, diese liegen aber unter der Höhe des Jahres 2024.
Summe Einzahlungen aus Investitionstätigkeit		49.352,7	46.112,0	-3.240,7
				Insgesamt wird im Bereich Einzahlungen aus Investitionstätigkeit mit einer Verringerung zum Vorjahr geplant.
Auszahlungen				
70	Personalauszahlungen	10.655,4	10.934,4	+279,0
				Geplante Tarifierhöhungen führen zu höheren Personalauszahlungen.
72	Auszahlungen für Sach- und Dienstleistungen	11.892,4	13.692,1	+1.799,7
				Es wird mit einem enormen Anstieg der Kosten für die Unterhaltung der Grundstücke bzw. Gebäude gerechnet.
73	Transferauszahlungen	17.058,9	18.328,0	+1.269,1
				Die Erhöhung der Auszahlungen in dieser Position resultiert insbesondere aus einem geplanten Anstieg der zu zahlenden Kreisumlage sowie den Zuweisungen an die Träger der Kindertagesstätten.
Summe Auszahlungen aus laufender Verwaltungstätigkeit		40.694,7	44.274,4	+3.579,7
				Vorgenannte Sachverhalte führen zu höheren Auszahlungen als im Vorjahr.
78	Auszahlungen für Baumaßnahmen	59.998,6	42.665,1	-17.333,5
				Es sind weiterhin umfangreiche Investitionsvorhaben geplant, diese liegen aber unter der Höhe des Jahres 2024.
Summe Auszahlungen aus Investitionstätigkeit		64.352,7	46.112,0	-18.240,7
				Insgesamt wird im Bereich Auszahlungen aus Investitionstätigkeit mit einer Verringerung zum Vorjahr geplant.

3.4 Vermögen und Schulden

3.4.1 Geldanlagen / Vermögen

-in T€-

	01.01.2011	31.12.	31.12.	31.12.	31.12.
	Eröffnungsbilanz*	2019**	2020**	2021**	2022**
Anlagevermögen	130.203,3	146.821,2	145.050,5	160.315,6	161.252,5
immaterielle Vermögensgegenstände	53,3	13,1	13,6	7,4	23,0
Sachanlagevermögen	77.028,3	74.042,4	72.271,2	71.744,7	72.666,0
Finanzanlagevermögen	53.121,7	72.765,6	72.765,6	88.563,5	88.563,5
Umlaufvermögen	2.321,3	6.835,7	9.117,0	24.690,4	17.739,4
Vorräte	509,6	535,1	387,5	251,8	281,8
Forderungen und sonstige Vermögensgegenstände	1.722,2	1.119,7	3.564,8	14.881,5	8.139,2
Kassenbestand, Bundesbankguthaben, Guthaben bei Kreditinstituten und Schecks	89,5	5.180,8	5.164,8	9.557,1	9.318,5
Aktive Rechnungsabgrenzungsposten	2.653,2	3.559,8	3.917,2	3.740,4	4.777,2
Summe	135.177,8	157.216,6	158.084,7	188.746,4	183.769,2

* Prüfung abgeschlossen, endgültige Werte

** Jahresabschluss vorhanden, aber noch nicht geprüft

Kassenkredit

Aktuell beträgt die Inanspruchnahme des Kassenkredites 0 €.

Des Weiteren ist im Jahr 2026 ein Investitionskredit in Höhe von 500.000 € sowie im Jahr 2027 in Höhe von 607.000 € für mehrere investive Maßnahmen der Stadt Guben geplant.

Eventualverbindlichkeiten aus Mithaftung

Mithaftung in Darlehen der Gubener Wohnungsgesellschaft mbH, Stand 31.12.2023 = 9.120.546,03 €. Die Stadt Guben ist hier Darlehensnehmer, bilanziert werden die Verbindlichkeiten in der Bilanz der Gubener Wohnungsgesellschaft mbH.

3.4.2 Einzeldarstellung Darlehen

-in €-

	31.12.2024	Tilgungsrate in 2025	31.12.2025	Tilgungsrate in 2026	31.12.2026
LEG-Darlehen 1999 z. Zt keine Tilgung festgelegt	130.379,43	0,00	130.379,43	0,00	130.379,43
Kredit 2003 , valuiert 2004 Tilgung ab 30.04.06, 24 Jahre 1. Umschuldung zum 29.10.07 2. Umschuldung zum 15.11.10 3. Umschuldung zum 15.05.15	631.800,80	126.360,12	505.440,68	126.360,12	379.080,56
Kredit 2004 , valuiert 2005 Tilgung ab 2007, 29 Jahre 1. Umschuldung zum 30.06.08 2. Umschuldung zum 29.06.18	936.231,62	267.494,72	668.736,90	267.494,72	401.242,18
Kredit 2006 , valuiert 2007 Tilgung ab 2009, 24 Jahre 1. Umschuldung zum 15.11.10 2. Umschuldung zum 15.11.15	997.149,33	124.643,76	872.505,57	124.643,76	747.861,81
Kredit 2007 , valuiert 2008 Tilgung ab 2010, 24 Jahre 1. Umschuldung zum 30.03.15	581.248,14	64.596,00	516.652,14	64.596,00	452.056,14
Kredit für Gubener Sozialwerke gGmbH Valutierung in 2021, 40 Jahre 4 Jahre tilgungsfrei <i>(Zinsaufwand und Tilgung wird direkt von der GSW gGmbH geleistet)</i>	15.400.000,00	405.264,00	14.994.736,00	405.264,00	14.589.472,00
Kredit 2026 für verschiedene Investitionen	0,00	0,00	0,00	0,00	500.000,00
Summe inkl. Kredit GSW gGmbH	18.676.809,32	988.358,60	17.688.450,72	988.358,60	17.200.092,12
Summe ohne Kredit GSW gGmbH	3.276.809,32	583.094,60	2.693.714,72	583.094,60	2.610.620,12

3.4.3 Übersicht kreditähnlicher Verbindlichkeiten

Kommunen können zur Finanzierung von Investitionen auf Instrumente, wie sie auch in der Privatwirtschaft genutzt werden, zurückgreifen. Ziel ist es, der Kommune die wirtschaftlichste Finanzierung zu ermöglichen. Dies entspricht dem Grundsatz der Sparsamkeit und Wirtschaftlichkeit. Die Arten kreditähnlicher Rechtsgeschäfte sind zahlreich und verschieden. Deshalb spricht man allgemein von der „Begründung einer Zahlungsverpflichtung, die wirtschaftlich einer Kreditaufnahme gleichkommt“. Ein Kredit ist der unter der Verpflichtung zur Rückzahlung aufgenommener Geldbetrag. Dem Kreditnehmer kommt wirtschaftlich also ein bestimmter Geldbetrag zugute, andererseits ist er zur Rückzahlung verpflichtet. Daneben sind Zinsen zu entrichten. Ein kreditähnliches Rechtsgeschäft ist daher jeder Vertrag zwischen einer Kommune und einem Investor, der in seinen wirtschaftlichen Folgen für die Kommune einer Kreditaufnahme gleichkommt. Einerseits kommt die Kommune in den Genuss eines wirtschaftlichen Vorteils, andererseits ist sie als Gegenleistung zum finanziellen Ausgleich dieses Vorteils in künftigen Haushaltsjahren verpflichtet. Ein typisches Beispiel für ein kreditähnliches Rechtsgeschäft ist das Finanzierungsleasing. Least eine Kommune ein Auto, so erhält sie den wirtschaftlichen Nutzen an dem Fahrzeug. Diesen gleicht sie durch die Leasingraten wieder aus. Alternativ könnte die Kommune das Auto auch kaufen und zur Finanzierung des Kaufpreises einen Kredit aufnehmen, den sie ratierlich zurückzahlt. Andere Beispiele für kreditähnliche Rechtsgeschäfte sind Stundungsvereinbarungen, Miet-Kauf-Vereinbarungen, langfristige Immobilien-Mietverträge, sowie Vor- oder Zwischenfinanzierungsverträge.

Bei den durch die Stadt Guben abgeschlossenen Leasingverträgen handelt es sich jedoch um das Operating-Leasing. Hier kann die Leasingvereinbarung jederzeit fristgemäß gekündigt werden. Das Objekt- und Preisrisiko für den Leasinggegenstand verbleibt im Regelfall beim Leasinggeber. Bei solchen Vertragsgestaltungen kann typischerweise nicht vom Übergang des wirtschaftlichen Eigentums auf die Kommune als Leasingnehmer ausgegangen werden. Die Leasingraten werden von der Kommune als Aufwand verbucht. Diese Aufwendungen sind folgendermaßen eingeplant:

-in €-

Leasingaufwendungen Produkt	voraussichtlich fällige Auszahlungen						
	2023=Ist	2024	2025	2026	2027	2028	2029
11.1.003.08	3.270,12	4.500	29.500	29.500	24.500	24.500	24.500
11.1.005.04	16.208,06	16.000	0	0	0	0	0
11.1.005.08	34.268,52	35.000	40.000	40.000	40.000	40.000	40.000
12.2.001.00	3.284,40	5.000	4.200	4.200	4.200	5.000	5.000
12.6.001.00	24.125,04	24.200	26.500	26.500	26.500	26.500	26.500
55.3.001.00	12.823,00	5.000	4.200	4.200	4.200	5.000	5.000
Gesamtsumme:	93.979,14	89.700	105.200	104.400	99.400	101.000	101.000

4 Zusammenfassung

Die Haushaltssituation der Stadt Guben hat sich in den letzten Jahren zwar entspannt, muss aber dennoch weiterhin – insbesondere durch die noch nicht vollumfänglich ermittelbaren künftigen Auswirkungen durch den Russland-Ukraine-Krieg - als herausfordernd bezeichnet werden. Nur bei einer weiteren strikten Einhaltung der Haushaltsdisziplin kann ein ausgeglichener Haushalt innerhalb des mittelfristigen Zeithorizontes gewährleistet werden.

Insgesamt erzielt die Stadt Guben im Vergleich zum Jahr 2024 (Plan) zwar ca. 1,9 Mio. € mehr Erträge aus laufender Verwaltungstätigkeit. Es muss aber auch wieder eine Kreisumlage in Höhe von annähernd 11 Mio. € geschultert werden. Im Jahr 2025 und 2026 gehört die Kreisumlage auch weiterhin zu den größten Aufwandspositionen im Haushalt der Stadt Guben. Betragsmäßig stellt die Kreisumlage 2025 eine Erhöhung in Höhe von ca. 706 T€ im Vergleich zum Jahr 2024 (Plan) dar.

Auch in diesem Haushaltsplan mussten hohe Summen bei den Aufwendungen für Sach- und Dienstleistungen für die Unterhaltung der Grundstücke und bauliche Anlagen eingeplant werden. Es müssen dringende, substanzbedrohende Schäden beseitigt bzw. die in der Vergangenheit unterlassene Instandhaltung nachgeholt werden. Dies geht leider nicht mehr ohne eine entsprechende Aufnahme von Kassen- und Investitionskrediten. Zusätzlich sind die deutlich gestiegenen Kosten zu erwähnen, welche auf Grund der starken Inflation durch den Russland-Ukraine-Krieg, durch die Einführung bzw. fortlaufende Erhöhung des Mindestlohnes sowie einer gestiegenen Nachfrage zurückzuführen sind. Dieser Trend wird durch den in diesen Bereichen weiterhin anhaltenden Personalmangel noch verschärft.

Im Personalbereich ist die Stadt Guben weiter gut aufgestellt im Verhältnis Vollzeiteinheiten zu tausend Einwohnern. Ein weiterer Personalabbau ist nur durch Streichung von Leistungen möglich. Die Personalkosten wurden auf den Stand des Jahres 2026 für die Folgejahre eingefroren. Zu beachten sind folgende unabdingbare Sachverhalte: die Übernahme der Honorarkräfte der Musikschule in Angestelltenverhältnisse auf Grund eines Gerichtsurteiles, die Tarifierhöhungen sowie Stufenanstiege (Berufserfahrung) aller Mitarbeiter.

Weiterhin ist dringend ein Augenmerk auf den Stadtumbau und den Strukturwandel zu legen. Hier werden Maßnahmen zwar stets mit Fördermitteln durchgeführt, was aber nicht davon ablenken darf, dass ein Eigenanteil aufzubringen ist. Noch dazu wird bereits 2025 der Haushalt mit 798,4 T€ Zins- und Tilgungsdienst aus Darlehen belastet.

Das Risiko aus der variablen Verzinsung des Kassenkredites (kurzfristige Laufzeit für feste Kassenkredite) ist ebenso wenig aus den Augen zu verlieren.

Das ausgerechnet in dieser Zeit mit dieser Vielzahl an bereits erwähnten Problemen eines der größten Investitionspakete der Stadt Guben geschnürt werden musste, ist auf der einen Seite als Risikoreich einzustufen, auf der anderen Seite aber auch mehr als notwendig.

Aber Warum?

1. Der Gesetzgeber macht uns mehrere Vorgaben, die entsprechende Investitionen nach sich ziehen. So ist es beispielsweise durch das E-Government-Gesetz notwendig, die digitale Infrastruktur auf Vordermann zu bringen. Dies gelingt uns nur mit umfangreichen Investitionen in die benötigte Hard- und Software und ist mit entsprechenden Dienstleistungen der Software-Firmen verbunden.
2. Aber auch der Rechtsanspruch auf eine schulische Ganztagsbetreuung ab dem Jahr 2026 zwingt uns zu umfangreichen Investitionen. So haben mehrere Untersuchungen und Überprüfungen ergeben, dass die Friedensschule selbst mit Umbaumaßnahmen nicht die Voraussetzungen mit sich bringen kann, um eine gerechte Ganztagschule zu werden. Daher ist die Ergänzung der Friedensschule um einen Neubau unumgänglich. Im Rahmen der Fortschreibung der Schulentwicklungsplanung der Stadt Guben 2022 bis 2027 wurde festgestellt, dass in der Primarstufe im Planungszeitraum eine temporäre Erweiterung der Zügigkeit je nach Bedarf von 5 auf 6 Züge erforderlich ist. Der 6. Zug kann zwar zunächst für zwei Jahrgangsstufen durch die Corona-Schröter-Grundschule bereitgestellt werden. Ein darüber hinaus erforderlicher 6. Zug kann aber nur durch Erhöhung der räumlichen Kapazitäten gewährleistet werden. Für die Friedensschule Grundschule ergibt sich im Planungszeitraum eine Erweiterung der Räumlichkeiten um ein ausreichendes Platzangebot u. a. für zukünftig gesetzlich geforderte Ganztagsangebote, Inklusion und einen flexiblen 6. Zug zu gewährleisten. Die Erweiterung der Räumlichkeiten hätte dann aber auch zur Folge, dass die Platzkapazitäten auf dem Schulhof und viele weitere Probleme entstehen würden, daher hat sich die Stadt Guben auf die Planung und Schaffung eines kompletten Schulcampus im Jahr 2024 in Höhe von ca. 25 Mio. EUR verständigt. Es gibt mehrere Förderprogramme, die dafür in Frage kommen würden. Ob für dieses Projekt Strukturmittel (Förderquote = 90%), die Richtlinie zum beschleunigten Infrastrukturausbau der Ganztagsbetreuung für Grundschulkindern (Förderquote = 70%) oder ein ganz anderes Fördermittelprogramm (Förderquote mindestens 50%) genommen wird, steht jetzt noch nicht fest. Das ist weiterhin eine der Herausforderungen der Verwaltung in den kommenden Monaten. Um jetzt in die Planungsphase starten zu können, die für die Fördermittelbeantragung zwingend notwendig ist, wurden im Haushaltsplan 2025 / 2026 insgesamt 300 TEUR zur Verfügung gestellt. Auch wurden über 16 Mio. EUR (allesamt mit Fördermitteln hinterlegt) für die neue Kita und das Mehrgenerationenhaus in der Villa in der Alte Poststraße eingeplant. Der erste Meilenstein im Zuge der Schaffung eines Bildungscampus.
3. Um weiterhin unseren Pflichtaufgaben im Bereich der Feuerwehr in vollem Umfang nachkommen zu können, sind auch Neuanschaffungen im Fahrzeugbestand zwingend notwendig. Die Stadt Guben wird die bereits geplante Anschaffung eines Logistik-Gerätewagens in 2025 durchführen. Weiterhin wurden Mittel in Höhe von 500 TEUR für ein neues Löschgruppenfahrzeug im Jahr 2026 samt Fördermittel eingeplant. Nur so kann die Sicherheit unserer Gubener Bürger weiterhin gewährleistet werden.
4. Aber auch in unseren freiwilligen Aufgaben können große Investitionen nicht länger verschoben werden. In dem Gubener Freibad sind sowohl die sanitären Einrichtungen, das Kassenhäuschen sowie das komplette Becken in einem desolaten Zustand. Da also fast alles im Freibad saniert werden müsste und die energetischen Voraussetzungen im Rahmen einer Sanierung nur mit extrem hohem finanziellem Aufwand geschaffen werden könnten, hat sich

die Stadt Guben für den Neubau eines Freibades entschieden. Dieses soll, um Synergieeffekte zu schaffen, direkt neben dem Freizeitbad angesiedelt werden. Die bereits im vorherigen Haushalt geplanten Mittel werden auf den neuen Haushalt übertragen, eine Kreditaufnahme dafür wird Ende 2025 in Höhe von 2,5 Mio. EUR durchgeführt und der Bau soll und muss spätestens 2026 beginnen.

Diese Vielzahl an Investitionen in genau dieser Zeit kommt natürlich auch den Unternehmen in unserer Region zu Gute. Diese benötigen gerade jetzt die Unterstützung der öffentlichen Hand. Nicht zu vernachlässigen sind aber auch die zukünftigen haushalterischen Gefahren, welche eintreffen könnten und die ausgeglichen werden müssten. Im Folgenden eine beispielhafte Auflistung:

- sinkende Einwohnerzahlen, daraus resultierende niedrigere Zuweisungen,
- steigende Kreisumlage,
- Risiken für die mittel- bis langfristige wirtschaftliche Entwicklung durch den Russland-Ukraine-Krieg, dadurch niedrigere Gewinne der vor Ort ansässigen Unternehmen (zurückgehende Gewerbesteuer) sowie sinkende Zuweisungen aufgrund geringerer Verbundmasse,
- weiterhin steigende Preise bei zu beziehenden Leistungen durch weiterhin steigender Inflation, durch stetigen Anstieg des Mindestlohnes sowie steigender Nachfrage bei gleichzeitig sinkender Anzahl von Dienstleistern,
- überdurchschnittliche Tarifierhöhungen für die Angestellten,
- Zinsänderungsrisiken für die Investitions- und Kassenkredite,
- ausbleibende Ansiedlungsvorhaben und damit geringe Gewerbesteuern als geplant,
- weiterhin steigende Kosten bei den Sach- und Dienstleistungen auf Grund hoher Investitionsstaus und nur unzureichender Pflege und Wartung sowie
- ausbleibende Erträge und Einzahlungen (z. B. Konzessionsabgaben, Fördermittel, etc.).

5 Produktplan der Stadt Guben ab 2025

Produkt	Bezeichnung
	Zentrale Verwaltung
	Innere Verwaltung
	Verwaltungssteuerung und -service
	Gemeindeorgane
11.1.001.01	Bürgermeister
11.1.001.02	Gemeindevertretung
11.1.001.04	Nationale / internationale Kontakte
	Innere Verwaltungsangelegenheiten
11.1.002.01	Organisationsangelegenheiten
11.1.002.02	Personalangelegenheiten
11.1.002.03	Recht / Widersprüche / Vergabe
11.1.002.04	Beauftragte für besondere Aufgaben
11.1.002.05	Öffentlichkeitsarbeit
	Finanzverwaltung
11.1.003.01	Haushalts- und Betriebswirtschaft
11.1.003.02	Stadtkasse
11.1.003.03	Vollstreckung
11.1.003.04	Steuerverwaltung
11.1.003.05	Beteiligungsmanagement
11.1.003.06	Liegenschaftsverwaltung / Grundstücksmanagement
11.1.003.07	Immobilienbewirtschaftung
11.1.003.08	Kommunaler Immobilienservice
	Rechnungsprüfung
11.1.004.00	Kommunale Rechnungsprüfung
	Einrichtungen für die gesamte Verwaltung bzw. Verwaltungsangehörige
11.1.005.01	Informations- und Kommunikationstechnik (IKT)
11.1.005.02	Archiv
11.1.005.03	Personalrat
11.1.005.04	Allgemeine Verwaltung
11.1.005.08	Baubetriebshof
11.1.009.00	Bürgerservice / Bürgerberatungsstelle (Service-Center)
11.1.900.00	Grundstücks- und Gebäudemanagement Rathaus / leerstehende Immobilien
	Sicherheit und Ordnung
	Statistik und Wahlen
12.1.001.00	Wahlen
	Ordnungsangelegenheiten
12.2.001.00	Ordnungsaufgaben
12.2.002.00	Melde- und Personenstandsdaten
	Brandschutz
12.6.001.00	Aufgaben des Brandschutzes
12.6.901.00	Grundstücks- und Gebäudemanagement Brandschutz
	Schule und Kultur
	Schulträgeraufgaben
	Grundschulen
21.1.001.00	Friedensschule
21.1.002.00	Corona-Schröter-GS
21.1.900.00	Grundstücks- und Gebäudemanagement Grundschulen
	Oberschulen
21.6.001.00	Europaschule "Marie und Pierre Curie"
21.6.900.00	Grundstücks- und Gebäudemanagement Gesamtschulen
	Sonstige schulische Aufgaben
24.3.001.00	Schulverwaltung
	Kultur und Wissenschaft
	Nichtwissenschaftliche Museen, Sammlungen
25.2.001.00	Heimatismuseum "Sprucker Mühle"
25.2.002.00	Stadt- und Industriemuseum
25.2.900.00	Grundstücks- und Gebäudemanagement Museen

	Musikschulen
26.3.001.00	Musikschule "Johann Crüger"
26.3.900.00	Grundstücks- und Gebäudemanagement Musikschule
	Bibliotheken
27.2.001.00	Stadtbibliothek
27.2.900.00	Grundstücks- und Gebäudemanagement Stadtbibliothek
	Heimatspflege
28.1.001.00	Einrichtungen der Heimat- und Kulturspflege
28.1.002.00	Sonstige Heimat- und Kulturspflege
28.1.900.00	Grundstücks- und Gebäudemanagement Heimat- und Kulturspflege
	Sonstige Kulturspflege
28.4.001.00	Sonstige Kulturspflege
	Soziales und Jugend
	Soziale Hilfen
	Soziale Einrichtungen (Ohne Einrichtungen der Jugendhilfe)
31.5.402.00	Bereitstellung Wohnraum zur Vermeidung von Obdachlosigkeit
31.5.600.00	Andere soziale Einrichtungen
	Förderung von Trägern der Wohlfahrtspflege
33.1.001.00	Zusammenarbeit und Förderung mit Trägern freier Wohlfahrtspflege und anderen Stellen
	Sonstige soziale Hilfen und Leistungen
35.1.501.00	Sonstige soziale Angelegenheiten nach dem Wohngeldgesetz
	Kinder-, Jugend- und Familienhilfe
	Förderung von Kindern in Tagespflege
36.1.200.00	Tagespflege
	Jugendarbeit
36.2.100.00	Außerschulische Jugendbildung
	Sonstige Leistungen der Kinder-, Jugend- und Familienhilfe
36.3.100.00	Jugendsozialarbeit / Erzieherischer Kinder- und Jugendschutz
	Tageseinrichtungen für Kinder
36.5.001.00	Horteinrichtungen
36.5.901.00	Grundstücks- und Gebäudemanagement Hort
36.5.002.00	Kindertagesstätten
36.5.902.00	Grundstücks- und Gebäudemanagement Kita's
36.5.003.00	Verwaltung der Kindertagesstätten
	Einrichtungen der Jugendarbeit, Freizeitstätten
36.6.001.00	Einrichtungen der Jugendarbeit
36.6.901.00	Grundstücks- und Gebäudemanagement Einrichtungen der Jugendarbeit
	Gesundheit und Sport
	Gesundheitsdienste
41.2.001.00	Gesundheitseinrichtungen
	Sportförderung
	Förderung des Sports
42.1.001.00	Förderung des Sports
	Sportstätten und Bäder
42.4.001.00	Sportstätten
42.4.901.00	Grundstücks- und Gebäudemanagement Sportstätten
42.4.002.00	Bäder
42.4.902.00	Grundstücks- und Gebäudemanagement Bäder
	Gestaltung der Umwelt
	Räumliche Planung und Entwicklung
	Räumliche Planungs- und Entwicklungsmaßnahmen
51.1.001.00	Planungs- und Entwicklungsmaßnahmen
	Bauen und Wohnen
	Wohnbauförderung
52.2.001.00	Wohnbauförderung
52.3.001.00	Denkmalschutz und -pflege
	Ver- und Entsorgung
	Elektrizitätsversorgung
53.1.001.00	Elektrizitätsversorgung
	Gasversorgung
53.2.001.00	Gasversorgung

	Abfallwirtschaft
53.7.001.00	Abfallwirtschaft
	Abwasserbeseitigung
53.8.001.00	Abwasserbeseitigung
	Verkehrsflächen und -anlagen, ÖPNV
	Gemeindestraßen
54.1.001.00	Bau- und Unterhaltung von Gemeindestraßen
54.1.002.00	Bau- und Unterhaltung von Brücken
	Straßenreinigung
54.5.001.00	Reinigung von Straßen, Wegen und Plätzen (einschl. Winterdienst)
	Parkeinrichtungen
54.6.001.00	Bau und Unterhaltung öffentlicher Parkplätze und -bauten
	Natur- und Landschaftspflege
	Öffentliches Grün / Landschaftsbau
55.1.001.00	Öffentliches Grün / Landschaftsbau
55.1.003.00	Freizeitstätten
	Öffentliches Gewässer / Wasserbauliche Anlagen
55.2.001.00	Öffentliches Gewässer / Wasserbauliche Anlagen
	Friedhofs- und Bestattungswesen
55.3.001.00	Friedhöfe
55.3.901.00	Grundstücks- und Gebäudemanagement Friedhöfe
55.3.002.00	Aufgaben nach dem Gesetz über die Erhaltung der Gräber von Krieg und Gewaltherrschaft einschl. Soldatengräber
55.3.003.00	Friedhofsverwaltung
	Umweltschutz
	Umweltschutzmaßnahmen
56.1.001.00	Allgemeine Aufgaben des Umweltschutzes
	Wirtschaft und Tourismus
	Wirtschaftsförderung
57.1.001.00	Wirtschaftsförderung
	Allgemeine Einrichtungen und Unternehmen
57.3.001.00	Märkte
57.3.002.00	Sonstige allgemeine öffentliche Einrichtungen
57.3.900.00	Grundstücks- und Gebäudemanagement Märkte und Einrichtungen
	Tourismus
57.5.001.00	Förderung des Fremdenverkehrs
	Zentrale Finanzleistungen
	Allgemeine Finanzwirtschaft
	Steuern, allgemeine Zuweisungen und Umlagen
61.1.001.00	Steuern, allgemeine Zuweisungen und Umlagen
	Sonstige allgemeine Finanzwirtschaft
61.2.001.00	Kredite, Schuldendienst, Zinsen
	Stiftungen
	Stiftungen
71.1.001.00	Johann-Gottlieb Zierold Stiftung

Anlage 1: Übersicht über Verpflichtungsermächtigungen

Übersicht über die aus Verpflichtungsermächtigungen voraussichtlich fällig werdenden Auszahlungen (§ 3 Abs. 2 Nr. 2 KomHKV)

Haushaltsjahr 2025
-in TEUR-

Verpflichtungsermächtigungen (VE)	voraussichtlich fällige Auszahlungen				
	2026	2027	2028	2029	2030
	1	2	3	4	5
2024	0,0	0,0	0,0	0,0	0,0
2025	1.099,2	0,0	0,0	0,0	0,0
Gesamtsumme Verpflichtungsermächtigungen	1.009,2	0,0	0,0	0,0	0,0
Nachrichtlich: Im mittelfristigen Finanzplanungszeitraum vorgesehene Kreditaufnahmen für Investitionen (ohne Umschuldungskredite)	500,0	607,0	0,0	0,0	0,0

Maßnahmebezogene Darstellung der Verpflichtungsermächtigungen (§ 15 KomHKV)
in EUR

VE-Nummer	Bezeichnung	Gesamt	2026	2027	2028	2029	2030
511002-00637	WNE AUF/71/017.1/2022	690.000	690.000	0	0	0	0
511001-00622	KfW 08465924 / 12514112	409.200	409.200	0	0	0	0
Gesamtsumme Verpflichtungsermächtigungen		1.099.200	1.099.200	0	0	0	0

Anlage 2: Verbindlichkeitenübersicht (§ 3 Abs. 2 Nr. 3 KomHKV)

Haushaltsjahr 2025

-in TEUR-

Art der Verbindlichkeiten	Stand zum 31.12.23	Voraus- sichtlicher Stand zum 31.12.24	mit einer Restlaufzeit von			voraus- sichtlicher Stand zum 31.12.25	voraus- sichtlicher Stand zum 31.12.26
			bis zu 1 Jahr	1 bis zu 5 Jahren	mehr als 5 Jahren		
Anleihen	0,0	0,0	0,0	0,0	0,0	0,0	0,0
Verbindlichkeiten aus Krediten für Investitionen und Investitions- förderungsmaßnahmen	19.259,9*	18.676,8*	988,4*	3.552,2*	14.136,2*	17.688,5*	17.200,1*
Verbindlichkeiten aus der Aufnahme von Kassenkrediten	2.000,0	0,0	0,0	0,0	0,0	5.000,0	9.000,0
Verbindlichkeiten aus Rechts- geschäften, die Kreditaufnahmen wirtschaftlich gleichkommen	0,0	0,0	0,0	0,0	0,0	0,0	0,0
erhaltene Anzahlungen	0,0	0,0	0,0	0,0	0,0	0,0	0,0
Verbindlichkeiten aus Lieferung und Leistungen	0,0	0,0	0,0	0,0	0,0	0,0	0,0
Verbindlichkeiten aus Transferleistungen	0,0	0,0	0,0	0,0	0,0	0,0	0,0
Verbindlichkeiten gegenüber Sondervermögen	0,0	0,0	0,0	0,0	0,0	0,0	0,0
Verbindlichkeiten gegenüber verbundenen Unternehmen	0,0	0,0	0,0	0,0	0,0	0,0	0,0
Verbindlichkeiten gegenüber Zweckverbänden	0,0	0,0	0,0	0,0	0,0	0,0	0,0
Verbindlichkeiten gegenüber sonstigen Beteiligungen	0,0	0,0	0,0	0,0	0,0	0,0	0,0
Sonstige Verbindlichkeiten	0,0	0,0	0,0	0,0	0,0	0,0	0,0
Gesamtsumme Verbindlichkeiten:	21.259,9	18.676,8	988,4	3.552,2	14.136,2	22.688,5	26.200,1

* Enthalten in dieser Summe ist der für die GSW gGmbH aufgenommene Kredit in Höhe von 15,4 Mio. EUR; die Zinsen und Tilgungen leistet die GSW gGmbH.

Anlage 3: Rücklagenübersicht (§ 3 Abs. 2 Nr. 3 KomHKV)

Haushaltsjahr 2025

-in TEUR-

Rücklagenarten	Stand zum 31.12.2023	Voraussichtl. Stand zum 31.12.2024	Zuführungen in 2025	Inanspruch- nahme in 2025	Voraussichtl. Stand zum 31.12.25	Voraussichtl. Stand zum 31.12.26
	1	2	3	4	5	6
Rücklagen aus Überschüssen des ordentlichen Ergebnisses	20.736,7	17.927,2	0,0	4.553,3	13.373,9	9.558,8
Rücklagen aus Überschüssen des außerordentlichen Ergebnisses	1.098,8	1.257,3	0,0	0,0	1.257,3	1.987,3
Gesamtsumme Überschussrücklagen:	21.835,5	19.184,5	0,0	4.553,3	14.631,2	11.546,1

Sonderrücklagen						
davon aus noch nicht verwendeten investiven Schlüsselzuweisungen	0,0	0,0	0,0	0,0	0,0	0,0
davon aus der ehemaligen kameralen allgemeinen Rücklage	0,0	0,0	0,0	0,0	0,0	0,0
Gesamtsumme Sonderrücklagen:	0,0	0,0	0,0	0,0	0,0	0,0

Anlage 4: Rückstellungsübersicht (§ 3 Abs. 2 Nr. 3 KomHKV)

Haushaltsjahr 2025

-in TEUR-

Rückstellungsarten	* Stand zum 31.12.2023	Vorauss. Stand zum 31.12.2024	Zufüh- rungen in 2025	Inanspruch- nahme in 2025	Auflösung in 2025	Vorauss. Stand zum 31.12.2025	Vorauss. Stand zum 31.12.2026
	1	2	3	4	5	6	7
Rückstellungen für Pensionen und ähnliche Verpflichtungen	691,8	716,6	66,5	0,0	0,0	783,1	849,6
davon Pensionsrückstellungen	553,4	574,7	56,5	0,0	0,0	631,2	687,7
davon Beihilferückstellungen	138,4	141,9	10,0	0,0	0,0	151,9	161,9
davon Altersteilzeitrückstellung	0,0	0,0	0,0	0,0	0,0	0,0	0,0
Rückstellung für unterlassene Instandhaltung	0,0	0,0	0,0	0,0	0,0	0,0	0,0
Rückstellung für die Rekultivierung und Nachsorge von Abfalldeponien	0,0	0,0	0,0	0,0	0,0	0,0	0,0
Rückstellung für die Sanierung von Altlasten	0,0	0,0	0,0	0,0	0,0	0,0	0,0
Sonstige Rückstellungen	290,5	290,5	290,5	290,5	0,0	290,5	290,5
davon Rückstellungen für ungewisse Verbindlichkeiten im Rahmen des Finanzausgleichs und von Steuerschuldverhältnissen	0,0	0,0	0,0	0,0	0,0	0,0	0,0
davon Rückstellungen für drohende Verpflichtungen	107,7	107,7	107,7	107,7	0,0	107,7	107,7
> aus Bürgschaften	0,0	0,0	0,0	0,0	0,0	0,0	0,0
> aus Gewährleistungen	0,0	0,0	0,0	0,0	0,0	0,0	0,0
> aus anhängigen Gerichtsverfahren	107,7	107,7	107,7	107,7	0,0	107,7	107,7
weitere ungewisse Verbindlichkeiten	182,8	182,8	182,8	182,8	0,0	182,8	182,8
Gesamtsumme Rückstellungen	1.007,1	1.031,9	357,0	290,5	0,0	1.098,4	1.164,9

* Da noch keine Zahlen per 31.12.2023 vorliegen, wurden die bereits ermittelten Rückstellungen aus dem Jahresabschluss 2022 als Grundlage angesetzt.

**Anlage 5: Übersicht über Sonderposten und Erträge aus der
Auflösung der Sonderposten (§ 3 Abs. 2 Nr. 4 KomHKV)**

Haushaltsjahr 2025
-in TEUR-

Sonderposten	Stand zum 31.12.2023	Voraus-sichtlicher Stand zum 31.12.2024	Erträge aus der Auflösung von Sonderposten				
			Ansatz 2025	Ansatz 2026	Plan 2027	Plan 2028	Plan 2029
	1	2	3	4	5	6	7
Sonderposten aus Zuwendungen für Investitionen und Investitionsförderungsmaßnahmen	38.159,6	36.646,3	1.352,7	1.352,7	1.352,7	1.352,7	1.352,7
Sonderposten aus investiven Schlüsselzuweisungen	8.457,8	7.431,2	1.229,9	1.229,9	1.229,9	1.229,9	1.229,9
Sonderposten aus Beiträgen und Baukostenzuschüssen	729,6	729,6	0,0	0,0	0,0	0,0	0,0
Gesamtsumme:	47.347,0	44.807,1	2.582,6	2.582,6	2.582,6	2.582,6	2.582,6

Anlage 6: Übersicht über Erträge und Aufwendungen aus allgemeinen Umlagen und Sozialtransferleistungen (§ 3 Abs. 2 Nr. 5 KomHKV)

Haushaltsjahr 2025

-in T€-

[illegible]

Anlage 7: Übersicht über die Ergebnisentwicklung unter Berücksichtigung von Fehlbeträgen aus Vorjahren (§ 4 Abs. 3 KomHKV)

Haushaltsjahr 2025

-in T€-

	vorl. Ergebnis 2023	Ansatz 2024	Ansatz 2025	Ansatz 2026	Planung 2027	Planung 2028	Planung 2029
	1	2	3	4	5	6	7
ordentliches Ergebnis gemäß Ergebnishaushalt/ -rechnung	490,0	-2.809,5	-4.553,3	-3.815,1	-1.654,1	-221,2	1.083,8
+ Fehlbetrag aus Vorjahren	0	0	0	0	0	0	0
= ordentliches Ergebnis unter Berücksichtigung von Fehlbeträgen aus Vorjahren	490,0	-2.809,5	-4.553,3	-3.815,1	-1.654,1	-221,2	1.083,8
+ Entnahme aus Rücklage Überschüssen des ordentlichen Ergebnisses aus Vorjahren	0	2.809,5	4.553,3	3.815,1	1.654,1	221,2	0
+ Überschüsse des außerordentlichen Ergebnisses des laufenden Jahres	0	0	0	0	0	0	0
+ Entnahme aus Rücklage Überschüssen des außerordentlichen Ergebnisses aus Vorjahren	0	0	0	0	0	0	0
= ordentliches Jahresergebnis nach Heranziehung von Ersatzdeckungsmitteln gem. §26 Abs.2 und 3 KomHKV	490,0	0	0	0	0	0	1.083,8
Zuführung an Rücklagen aus Überschüssen des ordentlichen Ergebnisses gem. §26 Abs.1 KomHKV	490,0	0	0	0	0	0	1.083,8
außerordentliches Ergebnis gemäß Ergebnishaushalt/ -rechnung	166,1	158,5	0,0	730,0	300,0	0,0	0,0
+ Fehlbeträge aus Vorjahren	0	0	0	0	0	0	0
= außerordentliches Ergebnis unter Berücksichtigung von Fehlbeträgen aus Vorjahren	166,1	158,5	0,0	730,0	300,0	0,0	0,0
- Überschussverwendung zum Ausgleich des ordentlichen Ergebnisses	0	0	0	0	0	0	0
+ Entnahme aus Rücklage aus Überschüssen des außerordentlichen Ergebnisses aus Vorjahren	0	0	0	0	0	0	0
= außerordentliches Jahresergebnis nach Verwendung als / Heranziehung von Ersatzdeckungsmitteln gem. §26 Abs.3, 5 und 6 KomHKV	166,1	158,5	0,0	730,0	300,0	0,0	0,0
Zuführung an Rücklagen aus Überschüssen des außerordentlichen Ergebnisses	166,1	158,5	0,0	730,0	300,0	0,0	0,0
Stand der Rücklage aus Überschüssen des ordentlichen Ergebnisses	20.736,7	17.927,2	13.373,9	9.558,8	7.904,7	7.683,5	8.767,3
Stand der Rücklage aus Überschüssen des außerordentlichen Ergebnisses	1.098,8	1.257,3	1.257,3	1.987,3	2.287,3	2.287,3	2.287,3

Anlage 8: Übersicht über die gebildeten Budgets (§ 3 Abs. 2 Nr. 9 KomHKV)

Zum Budget gehören alle Erträge / Einzahlungen und Aufwendungen / Auszahlungen des Produkts. Dabei sind die Buchungsstellen in einem Budget zusammengefasst und automatisch untereinander deckungsfähig. Gesonderte Deckungskreise bilden die Versicherungsaufwendungen, die Personal- und Versorgungsaufwendungen sowie die Aufwendungen für Aus- und Fortbildung. Bis zu der in § 5 Nr. 3 der Haushaltssatzung festgesetzten Höhe obliegt es dem Kämmerer budgetübergreifende Mittelumsetzungen durchzuführen.

Budget-Nr.	Budget-Bezeichnung	Produkte	Verantwortlichkeit	Ansatz 2025 in EUR
21/00	Allgemeine Finanzwirtschaft	61.1.001; 61.2.001	Kämmerer/-in	11.614.600
00/00	Bereich Bürgermeister	11.1.001.01-02/04; 11.1.002.03-05; 11.1.003.05; 11.1.004; 11.1.005.03; 28.1.001; 28.1.002; 28.4.001; 57.1.001	Bürgermeister/-in	761.000
00/01	Bereich Bürgermeister (Stadtplanung und -entwicklung)	51.1.001		124.300
10/00	Fachbereich I - Services	11.1.002.01-02; 11.1.005.01-02/04; 12.1.001	FB-Leiter/-in	872.600
20/00	Fachbereich II – Finanzen / Betriebswirtschaft		Kämmerer/-in	
	Haushalts- u. Betriebswirtschaft Stadtkasse / Vollstreckung Steuerverwaltung Liegenschaften	11.1.003.01 11.1.003.02-03 11.1.003.04 11.1.003.06; 55.2.001		160.400
30/00	Fachbereich III - Ordnungsbehördliche Leistungen / Service-Center / Umwelt		FB-Leiter/-in	
30/01	Service-Center	11.1.009; 35.1.501		24.900
30/02	Sicherheit und Ordnung	12.2.001; 12.2.002; 31.5.402; 31.5.600; 52.2.001; 53.7.001; 53.8.001; 56.1.001; 57.3.001		265.600
30/03	Brand-, Katastrophen- u. Zivilschutz	12.6.001		258.100
30/04	Friedhofs- u. Bestattungswesen	55.3.001; 55.3.002; 55.3.003		159.700
40/00	Fachbereich IV – Schulen / Jugend / Sport / Soziales		FB-Leiter/-in	
40/01	Schulen	21.1.001; 21.1.002; 21.6.001; 24.3.001		378.700
40/02	Soziale Hilfen	33.1.001; 41.2.001		122.000

40/03	Kinder / Jugend / Sport	36.1.200; 36.2.100; 36.3.100; 36.5.001; 36.5.002; 36.5.003; 36.6.001; 42.1.001; 42.4.001		6.773.100
50/00	Fachbereich V - Bau- und Instandhaltungsmanagement		FB-Leiter/-in	
50/01	Bau- und Instandhaltungsmanagement (Allg. Bauverwaltung)	54.1.001; 54.1.002; 54.5.001; 54.6.001; 55.1.001; 55.1.003; 57.3.002; 57.5.001		3.592.800
50/02	Grundstücks- und Gebäudemanagement (Bewirtschaftung)	11.1.003.07-08; 11.1.005.08; 11.1.900; 12.6.901; 21.1.900; 21.6.900; 25.2.900; 26.3.900; 27.2.900; 28.1.900; 36.5.901; 36.5.902; 36.6.901; 42.4.901; 42.4.902; 52.3.001; 53.1.001; 53.2.001; 55.3.901; 57.3.900		5.222.400
	Selbstständig arbeitende Einrichtungen			
90/01	Museen und Sammlungen	25.2.001; 25.2.002	Leiter/-in	70.900
90/02	Musikschule	26.3.001	Leiter/-in	23.600
90/03	Bibliothek	27.2.001	Leiter/-in	46.400
90/04	Bäder	42.4.002	Leiter/-in	52.700

Nachrichtlich die Deckungskreise:

Aufwendungen für Aus- und Fortbildung + Dienstreisen	Sachkonten: 52611000 und 54110000	FB-Leiter/-in I	138.900
Personal- und Versorgungsaufwendungen	Sachkonten: 50110000; 50121000; 50190000; 50210000; 50221000; 50321000; 50390000; 54290000 und 54290100	FB-Leiter/-in I	10.937.800
Versicherungen	Sachkonten: 52415000; 52510100 und 54410100	Kämmerer/-in	130.200

STADT GUBEN

- Doppelhaushalt 2025 / 2026 -



Gesamtplan

1. Gesamtergebnisplan
2. Gesamtergebnisplan mit Sachkonten
3. Gesamtfinanzplan
4. Gesamtfinanzplan mit Sachkonten



DHH-Ergebnishaushalt
Haushaltsjahre 2025 / 2026
- in EUR -

Ertrags- und Aufwandsarten		Ergebnis	Ansatz	Ansatz	Ansatz	Planung	Planung	Planung
		2023	2024	2025	2026	2027	2028	2029
		1	2	3	4	5	6	7
1.	Steuern und ähnliche Abgaben	13.849.154,54	13.663.000	14.393.000	14.543.000	15.193.000	16.343.000	17.493.000
2.	Zuwendungen und allgemeine Umlagen	19.868.330,74	23.560.900	24.830.300	24.906.600	24.212.900	24.562.900	24.915.900
3.	Sonstige Transfererträge	6.054,88	4.300	4.300	4.300	4.300	4.300	4.300
4.	Öffentlich-rechtliche Leistungsentgelte	1.519.979,21	1.396.100	1.502.500	1.521.700	1.534.800	1.534.900	1.535.000
5.	Privatrechtliche Leistungsentgelte	314.452,09	265.300	313.900	313.900	313.900	313.900	313.900
6.	Kostenerstattungen und Kostenumlagen	930.234,63	792.300	836.100	765.500	740.500	740.500	765.500
7.	Sonstige ordentliche Erträge	949.383,98	817.100	550.000	550.000	547.000	547.000	547.000
8.	Aktiviert Eigenleistungen	0,00	0	0	0	0	0	0
9.	Bestandsveränderungen	0,00	0	0	0	0	0	0
10.	= Erträge aus laufender Verwaltungstätigkeit	37.437.590,07	40.499.000	42.430.100	42.605.000	42.546.400	44.046.500	45.574.600
11.	Personalaufwendungen	9.033.164,03	10.680.200	11.000.900	11.609.200	11.610.000	11.610.000	11.603.800
12.	Versorgungsaufwendungen	0,00	0	0	0	0	0	0
13.	Aufwendungen für Sach- und Dienstleistungen	9.954.373,65	11.892.400	13.692.100	12.120.100	9.801.000	9.621.900	9.517.500
14.	Abschreibungen	280.845,93	2.614.000	2.667.500	2.667.500	2.667.500	2.667.500	2.667.500
15.	Transferaufwendungen	16.742.890,73	17.058.900	18.328.000	18.668.800	18.928.200	19.193.300	19.484.300
16.	Sonstige ordentliche Aufwendungen	935.390,25	948.100	1.076.200	1.080.700	993.200	988.000	1.043.000
17.	= Aufwendungen aus laufender Verwaltungstätigkeit	36.946.664,59	43.193.600	46.764.700	46.146.300	43.999.900	44.080.700	44.316.100
18.	= Ergebnis der laufenden Verwaltungstätigkeit (10 ./ 17)	490.925,48	-2.694.600	-4.334.600	-3.541.300	-1.453.500	-34.200	1.258.500
19.	Zinsen und sonstige Finanzerträge	4.819,25	25.000	25.000	25.000	25.000	25.000	25.000
20.	- Zinsen und sonstige Finanzaufwendungen	117.876,05	139.900	243.700	298.800	225.600	212.000	199.700
21.	= Finanzergebnis	-113.056,80	-114.900	-218.700	-273.800	-200.600	-187.000	-174.700
22.	= Ordentliches Jahresergebnis (18 + 21)	377.868,68	-2.809.500	-4.553.300	-3.815.100	-1.654.100	-221.200	1.083.800
23.	Außerordentliche Erträge	178.475,62	290.000	30.000	750.000	320.000	20.000	20.000
24.	- Außerordentliche Aufwendungen	12.999,57	131.500	30.000	20.000	20.000	20.000	20.000
25.	= Außerordentliches Jahresergebnis	165.476,05	158.500	0	730.000	300.000	0	0
26.	= Gesamtüberschuss/Gesamtfehlbetrag (22 + 25)	543.344,73	-2.651.000	-4.553.300	-3.085.100	-1.354.100	-221.200	1.083.800



Kommune

Stadt

Guben

DHH-Ergebnishaushalt
Haushaltsjahre 2025 / 2026
- in EUR -

Ertrags- und Aufwandsarten		Ergebnis	Ansatz	Ansatz	Ansatz	Planung	Planung	Planung
		2023	2024	2025	2026	2027	2028	2029
		1	2	3	4	5	6	7
1.	Steuern und ähnliche Abgaben	13.849.154,54	13.663.000	14.393.000	14.543.000	15.193.000	16.343.000	17.493.000
	401 100 00 Grundsteuer A	23.864,28	22.000	22.000	22.000	22.000	22.000	22.000
	401 101 00 Grundsteuer A Vorjahr	200,35	0	0	0	0	0	0
	401 102 00 Grundsteuer A Vorvorjahre	193,47	0	0	0	0	0	0
	401 200 00 Grundsteuer B	1.850.626,92	1.850.000	1.850.000	1.850.000	1.850.000	1.850.000	1.850.000
	401 201 00 Grundsteuer B Vorjahr	13.392,40	0	0	0	0	0	0
	401 202 00 Grundsteuer B Vorvorjahre	-22,87	0	0	0	0	0	0
	401 300 00 Gewerbesteuer	4.456.129,33	5.000.000	5.500.000	5.500.000	6.000.000	7.000.000	8.000.000
	401 301 00 Gewerbesteuer Vorjahr	-911.449,77	0	0	0	0	0	0
	401 302 00 Gewerbesteuer Vorvorjahre	1.621.757,31	0	0	0	0	0	0
	402 100 00 Gemeindeanteil an der Einkommensteuer	5.014.709,00	5.000.000	5.100.000	5.200.000	5.300.000	5.400.000	5.500.000
	402 200 00 Gemeindeanteil an der Umsatzsteuer	909.901,00	950.000	1.050.000	1.100.000	1.150.000	1.200.000	1.250.000
	403 100 00 Vergnügungssteuer	141.263,97	150.000	180.000	180.000	180.000	180.000	180.000
	403 101 00 Vergnügungssteuer Vorjahr	43.559,65	0	0	0	0	0	0
	403 200 00 Hundesteuer	62.176,50	61.000	61.000	61.000	61.000	61.000	61.000
	403 201 00 Hundesteuer Vorjahr	-298,00	0	0	0	0	0	0
	403 202 00 Hundesteuer Vorvorjahre	-150,00	0	0	0	0	0	0
	405 100 00 Leistg.d.Familienleistungsausgl eich	623.301,00	630.000	630.000	630.000	630.000	630.000	630.000
2.	Zuwendungen und allgemeine Umlagen	19.868.330,74	23.560.900	24.830.300	24.906.600	24.212.900	24.562.900	24.915.900
	411 100 00 Schlüsselzuweisungen vom Land	11.364.889,00	12.670.000	13.370.000	13.620.000	13.870.000	14.120.000	14.370.000
	413 100 00 Sonst.allg.Zuweisungen v.Land	461.404,63	0	0	0	0	0	0
	413 110 00 Sonst. allg. Zuw.Land - übertr. Aufgaben	398.149,00	390.000	390.000	390.000	390.000	390.000	390.000
	413 120 00 Sonst. allg. Zuw./Land Schullastenausgl.	403.179,00	370.000	370.000	370.000	370.000	370.000	370.000
	414 000 00 Zuweis./Zusch.lfd.Zwecke Bund	345.446,48	292.500	348.000	369.400	0	0	0
	414 130 00 Zuw./Zuschüsse f. lfd. Zwecke Land	600.062,29	1.214.300	492.900	250.900	190.900	190.900	190.900
	414 200 00 Zuweis./Zusch.lfd.Zwecke Gemeinden/GV	5.535.530,14	5.225.300	5.962.700	6.062.700	6.462.700	6.562.700	6.662.700
	414 500 00 Zuweis./Zusch.f.lfd.Zw.verb.UN./Bet./SV	11.747,05	500	300	300	300	300	300
	414 500 01 Spenden von verbundenen Unternehmen	1.250,00	0	300	300	300	300	300
	414 600 00 Zuweis./Zusch.f.lfd.Zwecke sonst.öff.SR	0,00	12.000	10.000	10.000	10.000	10.000	10.000
	414 600 01 Spenden v. so. öffentl. Sonderrechnungen	2.150,00	0	1.700	1.700	1.700	1.700	1.700
	414 700 00 Zuweis./Zusch.f.lfd.Zwecke priv.Untern.	13.365,78	46.300	31.700	31.700	5.200	5.200	5.200
	414 700 01 Spenden von privaten Unternehmen	2.700,00	0	1.000	1.000	1.000	1.000	1.000
	414 800 00 Zuweis./Zusch.f.lfd.Zwecke übr.Bereiche	77.888,08	800.100	1.268.600	1.215.500	327.700	327.700	330.700
	414 800 01 Spenden von übrigen Bereichen	1.408,40	0	500	500	500	500	500
	416 100 00 Ertr.Auflösung SoPo Zuwend.öffentl.Hand	0,00	2.539.900	2.582.600	2.582.600	2.582.600	2.582.600	2.582.600
	416 100 01 Konto 41610001 (DI)	649.160,89	0	0	0	0	0	0
3.	Sonstige Transfererträge	6.054,88	4.300	4.300	4.300	4.300	4.300	4.300
	421 100 00 Kost.beitr./Aufw.-/Kostenersatz a.E.	6.054,88	4.300	4.300	4.300	4.300	4.300	4.300
4.	Öffentlich-rechtliche Leistungsentgelte	1.519.979,21	1.396.100	1.502.500	1.521.700	1.534.800	1.534.900	1.535.000



DHH-Ergebnishaushalt
Haushaltsjahre 2025 / 2026
- in EUR -

Ertrags- und Aufwandsarten		Ergebnis	Ansatz	Ansatz	Ansatz	Planung	Planung	Planung
		2023	2024	2025	2026	2027	2028	2029
		1	2	3	4	5	6	7
	431 100 00 Verwaltungsgebühren allgemein	182.363,17	148.000	179.600	179.600	179.600	179.600	179.600
	432 130 01 Einnahmen Trauerhallen	20.208,00	20.000	20.000	20.000	20.000	20.000	20.000
	432 130 02 Einnahmen Urnengrabstellen	16.185,60	20.000	20.000	20.000	20.000	20.000	20.000
	432 130 03 Einnahmen Grabplatten	30.492,00	24.000	30.000	30.000	30.000	30.000	30.000
	432 130 04 Einnahmen anonyme Bestattungen	50.530,00	41.000	50.000	50.000	50.000	50.000	50.000
	432 130 05 Einnahmen Stelen-Bestattungen	108.801,00	125.000	110.000	110.000	110.000	110.000	110.000
	432 130 06 Einnahmen Reihengräber	650,00	600	600	600	600	600	600
	432 130 07 Einnahmen Sondergrabstellen	1.341,60	1.000	1.300	1.300	1.300	1.300	1.300
	432 130 08 Einnahmen Doppelgräber	3.900,00	9.000	4.000	4.000	4.000	4.000	4.000
	432 130 09 Einnahmen Familiengrabstellen	780,00	7.000	2.000	2.000	2.000	2.000	2.000
	432 130 10 Einnahmen Kindergrabstellen	0,00	200	200	200	200	200	200
	432 130 11 Einnahmen sonstige Friedhofgebühren	240,28	100	200	200	200	200	200
	432 130 12 Einnahmen Nutzung Leichenraum	20.022,00	20.000	20.000	20.000	20.000	20.000	20.000
	432 130 13 Einnahmen Nutzung Abschiedsraum	329,00	300	300	300	300	300	300
	432 130 14 Einnahmen Genehmigung Grabmale	2.020,00	2.300	2.300	2.300	2.300	2.300	2.300
	432 139 99 Gebühren des Bestattungswesen (pRAP)	0,00	0	-100.200	-100.200	-100.200	-100.200	-100.200
	432 140 00 Sonst: Benutzungsgeb u. ähnl. Entgelte	561.397,86	605.800	662.200	681.400	694.500	694.600	694.700
	432 141 00 Benutzungsgebühren Vorjahr	29.722,43	0	0	0	0	0	0
	432 142 00 Benutzungsgebühren Vorvorjahre	109,92	0	0	0	0	0	0
	432 700 00 Straßenreinigungsgebühr	457.049,58	430.000	500.000	500.000	500.000	500.000	500.000
	432 701 00 Straßenreinigungsgebühr Vorjahr	34.217,33	0	0	0	0	0	0
	432 702 00 Straßenreinigungsgebühr Vorvorjahre	-380,56	0	0	0	0	0	0
	432 830 00 Zuführung/Inanspruchnahme RAP Friedhof	0,00	-58.200	0	0	0	0	0
5.	Privatrechtliche Leistungsentgelte	314.452,09	265.300	313.900	313.900	313.900	313.900	313.900
	441 100 00 Mieten und Pachten	243.098,48	260.800	308.000	308.000	308.000	308.000	308.000
	441 100 19 Mieten und Pachten mit 19% Umsatzsteuer	62.702,21	0	0	0	0	0	0
	441 101 19 Mieten und Pachten VJ mit 19% USt	-300,00	0	0	0	0	0	0
	442 000 00 Erträge aus dem Verkauf von Vorräten	3.407,12	3.000	3.900	3.900	3.900	3.900	3.900
	442 200 00 Erträge a.d.Verkauf v.RHB	450,50	0	0	0	0	0	0
	446 100 00 Sonst.privatr.Leistungsentgelte	5.093,78	1.500	2.000	2.000	2.000	2.000	2.000
6.	Kostenerstattungen und Kostenumlagen	930.234,63	792.300	836.100	765.500	740.500	740.500	765.500
	448 100 00 Kost.erstatt.-uml.Land	226,39	0	0	0	0	0	0
	448 120 00 Erträge aus sonst. Erstattungen Land	0,00	2.500	3.000	3.000	3.000	3.000	3.000
	448 200 00 Kost.erstatt./-uml.Gemeinden/GV	694.495,38	718.300	770.000	717.300	702.300	702.300	702.300
	448 210 00 Erträge Kostenerst. Gemei./GV für Wahlen	0,00	25.000	28.000	10.000	0	0	25.000
	448 400 00 Kost.erstatt./-uml.sonst.öffentl.Bereich	35.395,28	0	0	0	0	0	0
	448 500 00 Kost.erstatt./-uml.verb.Unt./Beteil./SV	1.811,88	1.800	1.800	1.800	1.800	1.800	1.800



Kommune

Stadt

Guben

DHH-Ergebnishaushalt
Haushaltsjahre 2025 / 2026
- in EUR -

Ertrags- und Aufwandsarten		Ergebnis	Ansatz	Ansatz	Ansatz	Planung	Planung	Planung
		2023	2024	2025	2026	2027	2028	2029
		1	2	3	4	5	6	7
	448 700 00 Kost.erstatt./-uml.private Unternehmen	104.048,08	200	100	200	200	200	200
	448 800 00 Kost.erstatt./-uml.übrige Bereiche	94.257,62	44.500	33.200	33.200	33.200	33.200	33.200
7.	Sonstige ordentliche Erträge	949.383,98	817.100	550.000	550.000	547.000	547.000	547.000
	451 100 00 Konzessionsabgaben	431.987,43	420.000	420.000	420.000	420.000	420.000	420.000
	453 100 00 Erträge a.Vermögensveräuß.(ord.Ergeb.)	4.300,00	5.000	3.000	3.000	0	0	0
	456 100 00 Bußgelder	4.474,70	10.300	5.200	5.200	5.200	5.200	5.200
	456 100 01 Verwargelder aus EuroWig	6.189,50	0	6.000	6.000	6.000	6.000	6.000
	456 200 00 Säumniszuschläge	231.022,75	33.700	106.700	106.700	106.700	106.700	106.700
	456 212 00 Verspätungszuschlag Vorvorjahre	4.000,00	0	0	0	0	0	0
	456 220 00 Stundungszins	865,27	0	1.000	1.000	1.000	1.000	1.000
	456 242 00 Gewerbesteuer- Nachzahlungszins VVJ	-14.334,00	0	0	0	0	0	0
	456 500 00 Weitere sonstige ordentliche Erträge	808,58	1.100	1.100	1.100	1.100	1.100	1.100
	456 500 01 So. Erträge- Aufl. Ausgleichsbeträge SAN	186.774,77	0	0	0	0	0	0
	459 100 00 Andere sonstige ordentliche Erträge	21.831,20	347.000	7.000	7.000	7.000	7.000	7.000
	459 200 01 Erträge a. EWB- Herabsetzungen Geb.+Beit	22.407,58	0	0	0	0	0	0
	459 200 02 Erträge a. EWB- Herabsetzungen Steuern	47.264,09	0	0	0	0	0	0
	459 200 03 Erträge a. EWB- Herabsetzungen privatr. F	1.782,00	0	0	0	0	0	0
	459 210 00 Periodenfremde Erträge (Zahl. a Insolv.)	10,11	0	0	0	0	0	0
8.	Aktiviert Eigenleistungen	0,00	0	0	0	0	0	0
9.	Bestandsveränderungen	0,00	0	0	0	0	0	0
10.	= Erträge aus laufender Verwaltungstätigkeit	37.437.590,07	40.499.000	42.430.100	42.605.000	42.546.400	44.046.500	45.574.600
11.	Personalaufwendungen	9.033.164,03	10.680.200	11.000.900	11.609.200	11.610.000	11.610.000	11.603.800
	501 100 00 Dienstaufwendungen Beamte	100.710,34	113.600	116.900	119.600	119.600	119.600	119.600
	501 210 00 Tarifliche Entgelte	7.053.218,97	8.080.200	8.481.300	8.928.300	8.928.300	8.928.300	8.928.300
	501 900 00 Dienstaufwend.sonstige Beschäftigte	217.141,76	209.300	10.800	10.800	11.600	11.600	12.400
	502 100 00 Beiträge zu Versorgungskassen für Beamte	110.764,15	98.900	121.800	124.700	124.700	124.700	124.700
	502 210 00 Beiträge Versorgungsk. tarifl.Beschäft.	233.148,18	291.100	310.900	332.400	332.400	332.400	332.400
	503 210 00 Beitr. z. gesetzl.SV tarifl. Besch.	1.305.502,81	1.852.100	1.892.700	2.026.900	2.026.900	2.026.900	2.019.900
	503 900 00 Beitr.z.gesetzl.Sozialvers.so.Be schäft.	12.677,82	10.200	0	0	0	0	0
	505 100 00 Zuführungen z.Pensionsrückst.f.Beschäft.	0,00	21.300	56.500	56.500	56.500	56.500	56.500
	506 100 00 Zuführungen Beihilferückst.f.Beschäft.	0,00	3.500	10.000	10.000	10.000	10.000	10.000
12.	Versorgungsaufwendungen	0,00	0	0	0	0	0	0
13.	Aufwendungen für Sach- und Dienstleistungen	9.954.373,65	11.892.400	13.692.100	12.120.100	9.801.000	9.621.900	9.517.500
	521 110 00 Unterh. Grundst. u. baul. Anl. Verträge	119.542,84	133.800	155.900	190.300	172.200	165.700	160.000
	521 120 00 Lfd. Unterhalt. Grundst. u. baul.Anlagen	1.123.633,59	1.212.900	2.224.400	1.333.300	987.000	855.100	760.600
	521 130 00 Aufw. f. Erstellung v.Plänen u. Abbruchk	206.487,48	245.000	629.000	180.000	60.000	60.000	20.000



**DHH-Ergebnishaushalt
Haushaltsjahre 2025 / 2026
- in EUR -**

Ertrags- und Aufwandsarten		Ergebnis	Ansatz	Ansatz	Ansatz	Planung	Planung	Planung
		2023	2024	2025	2026	2027	2028	2029
		1	2	3	4	5	6	7
	522 100 00 Unterhaltung d.sonst.unbewegl.Vermögens	2.335.630,34	3.860.500	3.666.100	3.641.100	2.363.200	2.361.200	2.365.200
	522 110 00 Unterh. son.unb.Verm.Laternenw/Sinkk/ LSA	533.962,08	431.000	530.000	530.000	530.000	530.000	530.000
	522 200 00 Unterh.v.Geräten,Ausstattungen ,Ausrüst.	454.834,50	525.300	622.200	612.900	616.400	612.400	616.400
	523 100 00 Mieten und Pachten	183.778,94	207.000	248.600	248.900	248.400	248.400	249.400
	523 200 00 Leasing	93.979,14	89.700	104.400	104.400	99.400	101.000	101.000
	524 110 00 Aufwendungen für die Bewirtschaftung	2.078.891,20	2.296.400	2.237.300	2.242.900	2.248.200	2.253.000	2.258.200
	524 150 00 Versicherungen	53.917,01	43.900	65.500	66.900	66.900	66.900	66.900
	525 100 00 Haltung von Fahrzeugen	134.867,57	111.300	131.600	129.600	126.600	126.600	126.600
	525 101 00 Haltung von Fahrzeugen Versicherung	17.809,24	21.300	21.700	21.900	21.900	21.900	21.900
	526 110 00 Aus- und Fortbildung	46.013,57	99.400	99.400	99.400	99.400	99.400	99.400
	526 111 00 Aus- und Fortbildung Dritter	58,00	0	6.000	3.000	3.000	3.000	3.000
	526 120 00 Sonstige Aufwendungen	25.211,79	17.000	26.600	26.100	25.600	14.800	25.600
	527 100 00 Besond.Verwaltungs- /Betriebsaufwendungen	1.097.213,22	1.307.700	1.369.800	1.368.100	1.345.300	1.344.600	1.345.300
	527 101 00 Bes. Verw.-u. Betr.aufw. Schulsozialfond	8.679,90	10.700	10.700	10.700	10.700	10.700	10.700
	527 200 00 Ersatzbesch.v.i.Festw.zusam.ge f.Vermögen	21.935,37	25.000	27.500	27.500	27.500	27.500	27.500
	528 100 00 Aufwendungen für den Erwerb von Vorräten	124.207,36	136.900	159.000	156.700	152.700	152.700	152.700
	528 900 00 Lieferantenskonto	-12.590,89	0	0	0	0	0	0
	528 902 00 Erhaltene Skonti 19% Vorsteuer	-240,77	0	0	0	0	0	0
	529 100 00 Aufwendungen für sonst.Dienstleistungen	1.235.238,02	1.117.600	1.356.400	1.126.400	596.600	567.000	577.100
	529 100 01 Personaldienstleistungen	71.314,15	0	0	0	0	0	0
14.	Abschreibungen	280.845,93	2.614.000	2.667.500	2.667.500	2.667.500	2.667.500	2.667.500
	571 100 00 Abschreibungen a.immat.VG u.Sachanlagen	0,00	2.593.200	2.617.500	2.617.500	2.617.500	2.617.500	2.617.500
	573 100 00 Pauschalwertberichtigung von Forderungen	0,00	13.000	0	0	0	0	0
	573 100 12 PWB auf Steuern u. ö.-r. Forderungen	0,00	0	20.000	20.000	20.000	20.000	20.000
	573 200 00 Einzelwertberichtigung von Forderungen	0,00	7.800	0	0	0	0	0
	573 200 01 EWB auf Gebühren und Beiträge	860,00	0	0	0	0	0	0
	573 200 02 EWB's auf Steuern u. so. öffentl. Ford.	247.998,43	0	10.000	10.000	10.000	10.000	10.000
	573 200 03 EWB's privatrechtliche Forderungen	33,41	0	0	0	0	0	0
	573 300 00 Abschreibungen auf Forderungen	31.954,09	0	20.000	20.000	20.000	20.000	20.000
15.	Transferaufwendungen	16.742.890,73	17.058.900	18.328.000	18.668.800	18.928.200	19.193.300	19.484.300
	531 200 00 Zuweis./Zusch.lfd.Zwecke a.Gemeinden/GV	251.016,38	405.000	420.000	420.000	420.000	420.000	420.000
	531 300 00 Zuweis./Zusch.lfd.Zwecke a.Zweckv.u.dgl.	51.873,70	37.000	52.000	52.000	52.000	52.000	52.000
	531 500 00 Zuweis./Zusch.lfd.Zwecke verb.Unt/Bet/SV	459.522,23	0	0	0	0	0	0
	531 800 00 Zuweis./Zusch.lfd.Zwecke übrige Bereiche	5.381.480,46	5.834.600	6.351.200	6.538.000	6.692.400	6.796.400	6.982.400
	531 810 00 Zuweis./Zusch. übr. B. - Pflege vor Ort	499,98	87.000	87.000	87.000	87.000	87.000	87.000



Kommune

Stadt

Guben

DHH-Ergebnishaushalt
Haushaltsjahre 2025 / 2026
- in EUR -

Ertrags- und Aufwandsarten		Ergebnis	Ansatz	Ansatz	Ansatz	Planung	Planung	Planung
		2023	2024	2025	2026	2027	2028	2029
		1	2	3	4	5	6	7
	533 100 00 Soziale Leistungen a.nat.Personen a.E.	22.720,37	65.000	28.500	28.500	28.500	28.500	28.500
	534 100 00 Gewerbesteuerumlage	557.290,00	530.300	583.300	633.300	633.300	689.400	689.400
	537 200 00 Allgem.Umlagen an Gemeinden/GV	10.018.487,61	10.100.000	10.806.000	10.910.000	11.015.000	11.120.000	11.225.000
16.	Sonstige ordentliche Aufwendungen	935.390,25	948.100	1.076.200	1.080.700	993.200	988.000	1.043.000
	541 100 00 Sonstige Personal- /Versorgungsaufwend.	12.990,73	35.900	39.900	43.600	26.200	25.500	25.700
	542 100 00 Aufwend.f.ehrenamtliche/sonsti ge Tätigk.	148.803,00	164.400	174.600	187.500	138.000	138.000	162.500
	542 900 00 Sonst.Inanspruchnahme Rechte u.Dienste	42.005,38	76.500	95.400	94.700	94.700	94.700	94.700
	542 901 00 Sonst. Aufw. f. Inanspruchn. v. Rechte	0,00	1.300	3.400	3.100	3.400	3.100	3.400
	543 110 00 Aufwendungen für Geschäftsausgaben	186.737,33	241.700	260.400	250.300	234.400	234.200	264.200
	543 120 00 Sachverständ., Gerichts- u. ähnl. Kosten	120.288,44	93.500	161.900	161.900	156.900	152.900	152.900
	544 100 00 Steuern,Versicherungen,Schad ensfälle	183.258,43	218.100	218.400	218.400	218.400	218.400	218.400
	544 101 00 Versicherungen, Steuern, Schaden	43.750,49	37.200	43.200	43.200	43.200	43.200	43.200
	545 000 00 Erstatt.lfd.Verwalt.Bund	71.946,26	5.500	4.500	3.500	3.500	3.500	3.500
	545 100 00 Erstatt.lfd.Verwalt.Land	68.686,10	0	0	0	0	0	0
	545 200 00 Erstatt.lfd.Verwalt.Gemeinden/G V	21.429,41	20.000	22.000	22.000	22.000	22.000	22.000
	545 300 00 Erstatt.lfd.Verwalt.Zweckverb.u. dgl.	0,00	0	25.000	25.000	25.000	25.000	25.000
	545 500 00 Erstatt.lfd.Verwalt.verb.Untern./ Bet./SV	20.418,73	25.000	0	0	0	0	0
	545 600 00 Erstatt.lfd.Verwalt.so.öff.Sonderr echtn.	191,34	0	0	0	0	0	0
	545 800 00 Erstatt.lfd.Verwalt.übrige Bereiche	756,86	3.200	3.200	3.200	3.200	3.200	3.200
	548 200 00 Säumniszuschläge	10,20	0	0	0	0	0	0
	549 100 00 Verfügungsmittel	1.467,88	2.800	2.300	2.300	2.300	2.300	2.300
	549 200 00 Fraktionszuweisungen	12.649,67	22.000	22.000	22.000	22.000	22.000	22.000
	549 500 00 Entschädig.aufw.n.d.Entschädig ungsgesetz	0,00	1.000	0	0	0	0	0
17.	= Aufwendungen aus laufender Verwaltungstätigkeit	36.946.664,59	43.193.600	46.764.700	46.146.300	43.999.900	44.080.700	44.316.100
18.	= Ergebnis der laufenden Verwaltungstätigkeit (10 ./ 17)	490.925,48	-2.694.600	-4.334.600	-3.541.300	-1.453.500	-34.200	1.258.500
19.	Zinsen und sonstige Finanzerträge	4.819,25	25.000	25.000	25.000	25.000	25.000	25.000
	461 700 00 Zinserträge Kreditinstitute	4.819,25	0	0	0	0	0	0
	469 100 00 Sonstige Finanzerträge	0,00	25.000	25.000	25.000	25.000	25.000	25.000
20.	- Zinsen und sonstige Finanzaufwendungen	117.876,05	139.900	243.700	298.800	225.600	212.000	199.700
	551 000 00 Zinsaufwendungen an Bund	9.247,68	25.000	9.200	3.500	5.000	5.000	5.000
	551 100 00 Zinsaufwendungen an Land	9.983,67	25.000	9.200	3.500	5.000	5.000	5.000
	551 700 00 Zinsaufwendungen an Kreditinstitute	90.655,70	74.100	215.300	281.800	210.600	197.000	184.700
	559 200 00 Verzinsung von Steuernachzahlungen	0,00	15.000	10.000	10.000	5.000	5.000	5.000
	559 302 00 Gewerbesteuer-Erstattungszins Vorvorjahr	7.989,00	0	0	0	0	0	0
	559 900 00 Sonstige Finanzaufwendungen	0,00	800	0	0	0	0	0
21.	= Finanzergebnis	-113.056,80	-114.900	-218.700	-273.800	-200.600	-187.000	-174.700



DHH-Ergebnishaushalt
Haushaltsjahre 2025 / 2026
- in EUR -

Ertrags- und Aufwandsarten		Ergebnis	Ansatz	Ansatz	Ansatz	Planung	Planung	Planung
		2023	2024	2025	2026	2027	2028	2029
		1	2	3	4	5	6	7
22.	= Ordentliches Jahresergebnis (18 + 21)	377.868,68	-2.809.500	-4.553.300	-3.815.100	-1.654.100	-221.200	1.083.800
23.	Außerordentliche Erträge	178.475,62	290.000	30.000	750.000	320.000	20.000	20.000
	491 100 00 Außerordentl.periodengerechte Erträge	28,24	0	0	0	0	0	0
	493 100 00 Ertr.a.Vermögensveräußerg.(ao. Ergebnis)	178.447,38	290.000	30.000	750.000	320.000	20.000	20.000
24.	- Außerordentliche Aufwendungen	12.999,57	131.500	30.000	20.000	20.000	20.000	20.000
	591 100 00 Außerordentl.periodengerechte Aufwend.	66,35	0	0	0	0	0	0
	593 100 00 Aufw.a.Verm.veräußerung (auß.ord.Ergeb.)	12.933,22	131.500	30.000	20.000	20.000	20.000	20.000
25.	= Außerordentliches Jahresergebnis	165.476,05	158.500	0	730.000	300.000	0	0
26.	= Gesamtüberschuss/Gesamtfehlbetrag (22 + 25)	543.344,73	-2.651.000	-4.553.300	-3.085.100	-1.354.100	-221.200	1.083.800



Kommune

Stadt

Guben

**DHH-Finanzhaushalt
Haushaltsjahr 2025
- in EUR -**

Ein- und Auszahlungsarten		Ergebnis 2023	Ansatz 2024	Ansatz 2025	Ansatz 2026	Planung 2027	Planung 2028	Planung 2029
		1	2	3	4	5	6	7
1.	Steuern und ähnliche Abgaben	14.185.535,35	13.663.000	14.393.000	14.543.000	15.193.000	16.343.000	17.493.000
2.	Zuwendungen und allgemeine Umlagen	19.602.920,45	21.021.000	22.247.700	22.324.000	21.630.300	21.980.300	22.333.300
3.	Sonstige Transfereinzahlungen	5.383,00	4.300	4.300	4.300	4.300	4.300	4.300
4.	Öffentliche-rechtliche Leistungsentgelte	1.383.855,54	1.454.300	1.602.700	1.621.900	1.635.000	1.635.100	1.635.200
5.	Privatrechtliche Leistungsentgelte	326.914,27	265.300	313.900	313.900	313.900	313.900	313.900
6.	Kostenerstattungen und Kostenumlagen	1.220.034,80	792.300	836.100	765.500	740.500	740.500	765.500
7.	Sonstige Einzahlungen	830.275,93	812.100	547.000	547.000	547.000	547.000	547.000
8.	Zinsen und sonstige Finanzeinzahlungen	23.799,47	25.000	25.000	25.000	25.000	25.000	25.000
9.	= Einzahlungen aus laufender Verwaltungstätigkeit	37.578.718,81	38.037.300	39.969.700	40.144.600	40.089.000	41.589.100	43.117.200
10.	Personalauszahlungen	9.029.550,42	10.655.400	10.934.400	11.542.700	11.543.500	11.543.500	11.537.300
11.	Versorgungsauszahlungen	0,00	0	0	0	0	0	0
12.	Auszahlungen für Sach- und Dienstleistungen	9.198.141,16	11.892.400	13.692.100	12.120.100	9.801.000	9.621.900	9.517.500
13.	Transferauszahlungen	16.345.563,96	17.058.900	18.328.000	18.668.800	18.928.200	19.193.300	19.484.300
14.	Zinsen und sonstige Finanzauszahlungen	1.275.057,44	1.088.000	1.319.900	1.379.500	1.218.800	1.200.000	1.242.700
15.	= Auszahlungen aus laufender Verwaltungstätigkeit	35.848.312,98	40.694.700	44.274.400	43.711.100	41.491.500	41.558.700	41.781.800
16.	= Saldo aus laufender Verwaltungstätigkeit (9 ./.	1.730.405,83	-2.657.400	-4.304.700	-3.566.500	-1.402.500	30.400	1.335.400
17.	Einzahlungen aus Investitionszuwendungen	7.755.158,51	48.879.200	45.895.800	45.582.000	24.090.800	16.491.000	3.420.000
18.	Einzahlungen aus Beiträgen und Entgelten	183.129,20	183.500	186.200	188.900	192.700	195.500	199.400
19.	Einzahlungen aus der Veräußerung von immateriellen Vermögensgegenständen	0,00	0	0	0	0	0	0
20.	Einzahlungen aus der Veräußerung von Grundstücken, grundstücksgleichen Rechten und Gebäuden	82.954,02	290.000	30.000	750.000	320.000	20.000	20.000
21.	Einzahlungen aus der Veräußerung von übrigem Sachanlagevermögen	4.901,09	0	0	0	0	0	0
22.	Einzahlungen aus der Veräußerung von Finanzanlagevermögen	0,00	0	0	0	0	0	0
23.	Sonstige Einzahlungen aus Investitionstätigkeit	0,00	0	0	0	0	0	0
24.	= Einzahlungen aus Investitionstätigkeit	8.026.142,82	49.352.700	46.112.000	46.520.900	24.603.500	16.706.500	3.639.400
25.	Auszahlungen für Baumaßnahmen	3.638.070,23	59.998.600	42.665.100	39.797.200	17.462.900	12.609.000	1.560.000
26.	Auszahlungen von aktivierbaren Zuwendungen für Investitionen Dritter	7.526.441,71	3.199.000	2.986.700	6.577.300	7.465.800	3.778.700	750.000
27.	Auszahlungen für den Erwerb von immateriellen Vermögensgegenständen	49.672,40	32.500	12.500	12.500	12.500	12.500	12.500
28.	Auszahlungen für den Erwerb von Grundstücken, grundstücksgleichen Rechten und Gebäuden	34.735,39	413.000	80.000	70.000	70.000	70.000	70.000
29.	Auszahlungen für den Erwerb von übrigem Sachanlagevermögen	332.074,48	709.600	367.700	563.900	199.300	200.800	199.400
30.	Auszahlungen für den Erwerb von Finanzanlagevermögen	102.865,85	0	0	0	0	0	0
31.	Sonstige Auszahlungen aus Investitionstätigkeit	3.400.000,00	0	0	0	0	0	0
32.	= Auszahlungen aus Investitionstätigkeit	15.083.860,06	64.352.700	46.112.000	47.020.900	25.210.500	16.671.000	2.591.900
33.	= Saldo aus Investitionstätigkeit (24 ./.	-7.057.717,24	-15.000.000	0	-500.000	-607.000	35.500	1.047.500
34.	= Finanzmittelüberschuss/Finanzmittelfehlbetrag (16 + 33)	-5.327.311,41	-17.657.400	-4.304.700	-4.066.500	-2.009.500	65.900	2.382.900
35.	Einzahlungen aus der Aufnahme von Krediten für Investitionen	3.400.000,00	15.000.000	0	500.000	607.000	0	0
36.	Sonstige Einzahlungen aus Finanzierungstätigkeit (ohne Kassenkredite)	0,00	0	0	0	0	0	0
37.	= Einzahlungen aus der Finanzierungstätigkeit	3.400.000,00	15.000.000	0	500.000	607.000	0	0
38.	Auszahlungen für die Tilgung von Krediten für Investitionen	1.197.412,88	583.100	583.100	583.100	583.100	449.400	315.700
39.	Sonstige Auszahlungen aus der Finanzierungstätigkeit (ohne Kassenkredite)	0,00	0	0	0	0	0	0
40.	= Auszahlungen aus der Finanzierungstätigkeit	1.197.412,88	583.100	583.100	583.100	583.100	449.400	315.700



DHH-Finanzhaushalt
Haushaltsjahr 2025
- in EUR -

Ein- und Auszahlungsarten		Ergebnis 2023	Ansatz 2024	Ansatz 2025	Ansatz 2026	Planung 2027	Planung 2028	Planung 2029
		1	2	3	4	5	6	7
41.	= Saldo aus Finanzierungstätigkeit (37 ./. 40)	2.202.587,12	14.416.900	-583.100	-83.100	23.900	-449.400	-315.700
42.	Einzahlungen aus der Auflösung von Liquiditätsreserven	0,00	0	0	0	0	0	0
43.	Auszahlungen an Liquiditätsreserven	0,00	0	0	0	0	0	0
44.	= Saldo aus der Inanspruchnahme von Liquiditätsreserven (42 ./. 43)	0,00	0	0	0	0	0	0
45.	= Veränderung des Bestandes an Zahlungsmitteln (34 + 41 + 44)	-3.124.724,29	-3.240.500	-4.887.800	-4.149.600	-1.985.600	-383.500	2.067.200
46.	+ Voraussichtlicher Bestand an eigenen Zahlungsmitteln am Anfang des Haushaltsjahres (ohne Liquiditätskredite und Kontokorrentverbindlichkeiten)	9.318.460,68	4.243.455	1.002.955	-3.884.845	-8.034.445	-10.020.045	-10.403.545
47.	= Voraussichtlicher Bestand an Zahlungsmitteln am Ende des Haushaltsjahres	6.193.736,39	1.002.955	-3.884.845	-8.034.445	-10.020.045	-10.403.545	-8.336.345



Kommune

Stadt

Guben

**DHH-Finanzhaushalt
Haushaltsjahr 2025
- in EUR -**

Ein- und Auszahlungsarten		Ergebnis 2023	Ansatz 2024	Ansatz 2025	Ansatz 2026	Planung 2027	Planung 2028	Planung 2029
		1	2	3	4	5	6	7
1.	Steuern und ähnliche Abgaben	14.185.535,35	13.663.000	14.393.000	14.543.000	15.193.000	16.343.000	17.493.000
	601 100 00 Grundsteuer A	26.848,03	22.000	22.000	22.000	22.000	22.000	22.000
	601 200 00 Grundsteuer B	2.034.311,21	1.850.000	1.850.000	1.850.000	1.850.000	1.850.000	1.850.000
	601 300 00 Gewerbesteuer	5.254.450,55	5.000.000	5.500.000	5.500.000	6.000.000	7.000.000	8.000.000
	602 100 00 Gemeindeanteil an der Einkommensteuer	5.100.265,00	5.000.000	5.100.000	5.200.000	5.300.000	5.400.000	5.500.000
	602 200 00 Gemeindeanteil an der Umsatzsteuer	886.777,00	950.000	1.050.000	1.100.000	1.150.000	1.200.000	1.250.000
	603 100 00 Vergnügungssteuer	190.021,56	150.000	180.000	180.000	180.000	180.000	180.000
	603 200 00 Hundesteuer	69.561,00	61.000	61.000	61.000	61.000	61.000	61.000
	605 100 00 Leistung n.d.Familienleistungsausgleich	623.301,00	630.000	630.000	630.000	630.000	630.000	630.000
2.	Zuwendungen und allgemeine Umlagen	19.602.920,45	21.021.000	22.247.700	22.324.000	21.630.300	21.980.300	22.333.300
	611 100 00 Schlüsselzuweisungen vom Land	11.364.889,00	12.670.000	13.370.000	13.620.000	13.870.000	14.120.000	14.370.000
	613 100 00 Sonst.allg.Zuweis.v.Land	1.262.732,63	760.000	760.000	760.000	760.000	760.000	760.000
	614 000 00 Zuweis./Zusch.lfd.Zwecke Bund	335.953,15	292.500	348.000	369.400	0	0	0
	614 100 00 Zuweis./Zusch.lfd.Zwecke Land	979.423,80	1.214.300	492.900	250.900	190.900	190.900	190.900
	614 200 00 Zuweis./Zusch.lfd.Zwecke Gemeinden/GV	5.484.000,01	5.225.300	5.962.700	6.062.700	6.462.700	6.562.700	6.662.700
	614 500 00 Zuweis./Zusch.f.lfd.Zw.verb.UN./Bet./SV	14.897,05	500	600	600	600	600	600
	614 600 00 Zuweis./Zusch.f.lfd.Zwecke sonst.öff.SR	1.750,00	12.000	11.700	11.700	11.700	11.700	11.700
	614 700 00 Zuweis./Zusch.f.lfd.Zwecke priv.Untern.	15.615,78	46.300	32.700	32.700	6.200	6.200	6.200
	614 800 00 Zuweis./Zusch.f.lfd.Zwecke übr.Bereiche	143.659,03	800.100	1.269.100	1.216.000	328.200	328.200	331.200
3.	Sonstige Transfereinzahlungen	5.383,00	4.300	4.300	4.300	4.300	4.300	4.300
	621 100 00 Kost.beitr./Aufw.-/Kostenersatz a.E.	5.383,00	4.300	4.300	4.300	4.300	4.300	4.300
4.	Öffentliche-rechtliche Leistungsentgelte	1.383.855,54	1.454.300	1.602.700	1.621.900	1.635.000	1.635.100	1.635.200
	631 100 00 Verwaltungsgebühren	182.106,25	148.000	179.600	179.600	179.600	179.600	179.600
	632 100 00 Benutzungsgebühren und ähnliche Entgelte	1.201.839,29	1.306.300	1.423.100	1.442.300	1.455.400	1.455.500	1.455.600
	632 140 00 Sonst: Benutzungsgeb u. ähnl. Entgelte	-90,00	0	0	0	0	0	0
5.	Privatrechtliche Leistungsentgelte	326.914,27	265.300	313.900	313.900	313.900	313.900	313.900
	641 100 00 Mieten und Pachten	320.083,74	260.800	308.000	308.000	308.000	308.000	308.000
	642 000 00 Einzahlungen aus dem Verkauf v. Vorräten	1,16	0	0	0	0	0	0
	642 200 00 Einz.a.Verkauf v.Roh-/Hilfs-/Betriebsst.	450,50	0	0	0	0	0	0
	642 300 00 Einz.a.Verkauf Waren/Erzeugn./unf.Lstg.	3.105,89	3.000	3.900	3.900	3.900	3.900	3.900
	646 100 00 Sonstige privatrechtl.Leistungsentgelte	3.272,98	1.500	2.000	2.000	2.000	2.000	2.000
6.	Kostenerstattungen und Kostenumlagen	1.220.034,80	792.300	836.100	765.500	740.500	740.500	765.500
	648 100 00 Kost.erstatt./-uml.Land	226,39	2.500	3.000	3.000	3.000	3.000	3.000
	648 200 00 Kost.erstatt./-uml.Gemeinden/GV	1.055.765,79	743.300	798.000	727.300	702.300	702.300	727.300
	648 400 00 Kost.erstatt./-uml.sonst.öffentl.Bereich	32.903,24	0	0	0	0	0	0
	648 500 00 Kost.erstatt./-uml.verb.Unt./Beteil./SV	1.811,88	1.800	1.800	1.800	1.800	1.800	1.800
	648 700 00 Kost.erstatt./-uml.private Unternehmen	43.696,64	200	100	200	200	200	200



DHH-Finanzhaushalt Haushaltsjahr 2025 - in EUR -								
Ein- und Auszahlungsarten		Ergebnis 2023	Ansatz 2024	Ansatz 2025	Ansatz 2026	Planung 2027	Planung 2028	Planung 2029
		1	2	3	4	5	6	7
	648 800 00 Kost.erstatt./-uml.übrige Bereiche	85.630,86	44.500	33.200	33.200	33.200	33.200	33.200
7.	Sonstige Einzahlungen	830.275,93	812.100	547.000	547.000	547.000	547.000	547.000
	651 100 00 Konzessionsabgaben	447.581,50	420.000	420.000	420.000	420.000	420.000	420.000
	652 100 00 Erstattung von Steuern	33.400,14	0	0	0	0	0	0
	652 900 00 Einzahlungen Umsatzsteuer Nettoausweis	106.417,38	0	0	0	0	0	0
	656 100 00 Einzahlungen aus Bußgeldern	11.090,11	10.300	11.200	11.200	11.200	11.200	11.200
	656 200 00 Säumniszuschläge	89.231,94	33.700	107.700	107.700	107.700	107.700	107.700
	656 500 00 So. Erträge- Aufl. Ausgleichsbeträge SAN	133.968,73	1.100	1.100	1.100	1.100	1.100	1.100
	659 100 00 Sonst.Einzahl.aus lfd.Verwaltungstätigk.	8.586,13	347.000	7.000	7.000	7.000	7.000	7.000
8.	Zinsen und sonstige Finanzeinzahlungen	23.799,47	25.000	25.000	25.000	25.000	25.000	25.000
	661 700 00 Zinseinzahl. Kreditinstitute	41,47	0	0	0	0	0	0
	669 100 00 Sonstige Finanzeinzahlungen	23.758,00	25.000	25.000	25.000	25.000	25.000	25.000
9.	= Einzahlungen aus laufender Verwaltungstätigkeit	37.578.718,81	38.037.300	39.969.700	40.144.600	40.089.000	41.589.100	43.117.200
10.	Personalauszahlungen	9.029.550,42	10.655.400	10.934.400	11.542.700	11.543.500	11.543.500	11.537.300
	701 100 00 Dienstausszahlungen Beamte	100.710,34	113.600	116.900	119.600	119.600	119.600	119.600
	701 200 00 Dienstausszahlungen tarifl.Beschäftigte	7.053.315,86	8.080.200	8.481.300	8.928.300	8.928.300	8.928.300	8.928.300
	701 900 00 Dienstausszahlungen sonstige Beschäftigte	217.141,76	209.300	10.800	10.800	11.600	11.600	12.400
	702 100 00 Beiträge Versorgungskasse Beamte	107.636,13	98.900	121.800	124.700	124.700	124.700	124.700
	702 200 00 Beitr.Versorgungskasse tarifl.Beschäft.	233.148,18	291.100	310.900	332.400	332.400	332.400	332.400
	703 200 00 Beiträge ges. Sozialvers.tarifl.Beschäft.	1.305.502,81	1.852.100	1.892.700	2.026.900	2.026.900	2.026.900	2.019.900
	703 900 00 Beiträge ges. Sozialvers.sonst.Beschäft.	12.095,34	10.200	0	0	0	0	0
11.	Versorgungsauszahlungen	0,00	0	0	0	0	0	0
12.	Auszahlungen für Sach- und Dienstleistungen	9.198.141,16	11.892.400	13.692.100	12.120.100	9.801.000	9.621.900	9.517.500
	721 100 00 Ausz.Unterhaltg.Grundstücke,b aul.Anlagen	1.383.173,18	1.591.700	3.009.300	1.703.600	1.219.200	1.080.800	940.600
	722 100 00 Ausz.f.Unterh.d.sonst.unbewegl. Vermögens	2.807.122,44	4.291.500	4.196.100	4.171.100	2.893.200	2.891.200	2.895.200
	722 200 00 Ausz.f.Unterh.d.Geräte/Ausst./A usrüstung	446.614,76	525.300	622.200	612.900	616.400	612.400	616.400
	723 100 00 Ausz.für Mieten und Pachten	158.838,73	207.000	248.600	248.900	248.400	248.400	249.400
	723 200 00 Ausz.für Leasing	93.058,45	89.700	104.400	104.400	99.400	101.000	101.000
	724 100 00 Ausz.f.Bewirtsch.Grundstücke/b aul.Anlag.	1.796.924,52	2.340.300	2.302.800	2.309.800	2.315.100	2.319.900	2.325.100
	725 100 00 Ausz.für Haltung von Fahrzeugen	147.598,45	132.600	153.300	151.500	148.500	148.500	148.500
	726 100 00 Ausz.f.bes.zahlungsw.Aufw.f.Be schäftigte	65.973,50	116.400	132.000	128.500	128.000	117.200	128.000
	727 100 00 Bes.Verwaltungs- u.Betriebsauszahlungen	1.020.442,73	1.318.400	1.380.500	1.378.800	1.356.000	1.355.300	1.356.000
	727 200 00 Ersatzbesch.v.i.Festwert.zusam mengef.VG	21.892,86	25.000	27.500	27.500	27.500	27.500	27.500
	728 100 00 Ausz.für Erwerb von Vorräten	132.396,05	136.900	159.000	156.700	152.700	152.700	152.700
	729 100 00 Ausz.für sonstige Dienstleistungen	1.124.105,49	1.117.600	1.356.400	1.126.400	596.600	567.000	577.100
13.	Transferauszahlungen	16.345.563,96	17.058.900	18.328.000	18.668.800	18.928.200	19.193.300	19.484.300
	731 200 00 Ausz.Zuweis./Zusch.lfd.Gemein den(GV)	330.033,91	405.000	420.000	420.000	420.000	420.000	420.000



Kommune

Stadt

Guben

**DHH-Finanzhaushalt
Haushaltsjahr 2025
- in EUR -**

Ein- und Auszahlungsarten		Ergebnis 2023	Ansatz 2024	Ansatz 2025	Ansatz 2026	Planung 2027	Planung 2028	Planung 2029
		1	2	3	4	5	6	7
	731 300 00 Ausz.Zuweis./Zusch.lfd.Zweckv erb.u.dgl.	51.873,70	37.000	52.000	52.000	52.000	52.000	52.000
	731 800 00 Ausz.Zuweis./Zusch.lfd.übrige Bereiche	5.502.795,62	5.921.600	6.438.200	6.625.000	6.779.400	6.883.400	7.069.400
	733 100 00 Sozialleist.an nat.Pers.außerhalb Einr.	25.602,12	65.000	28.500	28.500	28.500	28.500	28.500
	734 100 00 Gewerbesteuerumlage	416.771,00	530.300	583.300	633.300	633.300	689.400	689.400
	737 200 00 Allg. Umlagen an Gemeinden/GV	10.018.487,61	10.100.000	10.806.000	10.910.000	11.015.000	11.120.000	11.225.000
14.	Zinsen und sonstige Finanzauszahlungen	1.275.057,44	1.088.000	1.319.900	1.379.500	1.218.800	1.200.000	1.242.700
	741 100 00 Sonstige Personal- /Versorgungsauszahl.	13.150,30	35.900	39.900	43.600	26.200	25.500	25.700
	742 100 00 Ausz.für ehrenamtliche/sonstige Tätigk.	134.806,42	164.400	174.600	187.500	138.000	138.000	162.500
	742 900 00 Sonst.Ausz.f.Inanspr.v.Rechten/ Diensten	41.616,59	77.800	98.800	97.800	98.100	97.800	98.100
	743 100 00 Geschäftsauszahlungen	313.388,86	335.200	422.300	412.200	391.300	387.100	417.100
	744 100 00 Steuern,Versicherungen,Schad ensfälle	94.550,98	255.300	261.600	261.600	261.600	261.600	261.600
	744 190 00 Auszahlungen Vorsteuer Nettoausweis	407.584,56	0	0	0	0	0	0
	745 000 00 Erstatt.lfd.Verwalt.Bund	4.707,68	5.500	4.500	3.500	3.500	3.500	3.500
	745 100 00 Erstatt.lfd.Verwalt.Land	3.522,32	0	0	0	0	0	0
	745 200 00 Erstatt.lfd.Verwalt.Gemeinden/G V	85.193,72	20.000	22.000	22.000	22.000	22.000	22.000
	745 300 00 Erstatt.lfd.Verwalt.Zweckverb.u. dgl.	0,00	0	25.000	25.000	25.000	25.000	25.000
	745 500 00 Erstatt.lfd.Verwalt.verb.Unt./Bet eil./SV	20.418,73	25.000	0	0	0	0	0
	745 600 00 Erstatt.lfd.Verwalt.so.öff.Sonderr echtn.	191,34	0	0	0	0	0	0
	745 800 00 Erstatt.lfd.Verwalt.übrige Bereiche	756,86	3.200	3.200	3.200	3.200	3.200	3.200
	748 200 00 Ausz. Säumniszuschläge	10,20	0	0	0	0	0	0
	749 100 00 Ausz. Verfügungsmittel	787,88	2.800	2.300	2.300	2.300	2.300	2.300
	749 200 00 Ausz. Fraktionszuwendungen	13.713,89	22.000	22.000	22.000	22.000	22.000	22.000
	749 500 00 Ausz.f.Entschädigung.n.d.Entsc häd.gesetz	0,00	1.000	0	0	0	0	0
	749 900 00 Übr.weitere so.Ausz.a.lfd.Verw.tätigkeit	22.442,16	0	0	0	0	0	0
	751 000 00 Zinsauszahlungen an Bund	0,00	25.000	9.200	3.500	5.000	5.000	5.000
	751 100 00 Zinsauszahlungen an Land	736,00	25.000	9.200	3.500	5.000	5.000	5.000
	751 700 00 Zinsauszahlungen an Kreditinstitute	117.467,95	74.100	215.300	281.800	210.600	197.000	184.700
	759 200 00 Rückz.v.Zinsen f.Steuernachforderungen	11,00	15.000	10.000	10.000	5.000	5.000	5.000
	759 800 00 Sonstige Finanzauszahlungen	0,00	800	0	0	0	0	0
15.	= Auszahlungen aus laufender Verwaltungstätigkeit	35.848.312,98	40.694.700	44.274.400	43.711.100	41.491.500	41.558.700	41.781.800
16.	= Saldo aus laufender Verwaltungstätigkeit (9 ./. 15)	1.730.405,83	-2.657.400	-4.304.700	-3.566.500	-1.402.500	30.400	1.335.400
17.	Einzahlungen aus Investitionszuwendungen	7.755.158,51	48.879.200	45.895.800	45.582.000	24.090.800	16.491.000	3.420.000
	681 100 00 Investitionszuwend.Land	7.755.158,51	48.879.200	45.895.800	45.582.000	24.090.800	16.491.000	3.420.000
18.	Einzahlungen aus Beiträgen und Entgelten	183.129,20	183.500	186.200	188.900	192.700	195.500	199.400
	688 100 00 Beiträge und ähnliche Entgelte	183.129,20	183.500	186.200	188.900	192.700	195.500	199.400
19.	Einzahlungen aus der Veräußerung von immateriellen Vermögensgegenständen	0,00	0	0	0	0	0	0



DHH-Finanzhaushalt Haushaltsjahr 2025 - in EUR -								
Ein- und Auszahlungsarten		Ergebnis 2023	Ansatz 2024	Ansatz 2025	Ansatz 2026	Planung 2027	Planung 2028	Planung 2029
		1	2	3	4	5	6	7
20.	Einzahlungen aus der Veräußerung von Grundstücken, grundstücksgleichen Rechten und Gebäuden	82.954,02	290.000	30.000	750.000	320.000	20.000	20.000
	682 100 00 Einzahl.a.d.Veräuß.v.Grundst.u. Gebäuden	82.954,02	290.000	30.000	750.000	320.000	20.000	20.000
21.	Einzahlungen aus der Veräußerung von übrigem Sachanlagevermögen	4.901,09	0	0	0	0	0	0
	683 100 00 Einz.a.Veräuß. beweglicher Verm.gegenst.	4.095,32	0	0	0	0	0	0
	683 200 00 Einz.Veräuß.geringw.bewegl.Verm.gegenst.	805,77	0	0	0	0	0	0
22.	Einzahlungen aus der Veräußerung von Finanzanlagevermögen	0,00	0	0	0	0	0	0
23.	Sonstige Einzahlungen aus Investitionstätigkeit	0,00	0	0	0	0	0	0
24.	= Einzahlungen aus Investitionstätigkeit	8.026.142,82	49.352.700	46.112.000	46.520.900	24.603.500	16.706.500	3.639.400
25.	Auszahlungen für Baumaßnahmen	3.638.070,23	59.998.600	42.665.100	39.797.200	17.462.900	12.609.000	1.560.000
	785 100 00 Auszahlungen für Hochbaumaßnahmen	3.494.035,38	59.845.600	42.615.100	39.737.200	17.402.900	12.549.000	1.500.000
	785 200 00 Auszahlungen für Tiefbaumaßnahmen	101.883,55	0	0	0	0	0	0
	785 300 00 Auszahlungen für sonstige Baumaßnahmen	42.151,30	153.000	50.000	60.000	60.000	60.000	60.000
26.	Auszahlungen von aktivierbaren Zuwendungen für Investitionen Dritter	7.526.441,71	3.199.000	2.986.700	6.577.300	7.465.800	3.778.700	750.000
	781 700 00 Inv.zuweis./-zusch.private Unternehmen	7.526.441,71	3.199.000	2.986.700	6.577.300	7.465.800	3.778.700	750.000
27.	Auszahlungen für den Erwerb von immateriellen Vermögensgegenständen	49.672,40	32.500	12.500	12.500	12.500	12.500	12.500
	783 400 00 Ausz.f.d.Erw.v.immat.Verm.geg enst.d.AV	49.672,40	32.500	12.500	12.500	12.500	12.500	12.500
28.	Auszahlungen für den Erwerb von Grundstücken, grundstücksgleichen Rechten und Gebäuden	34.735,39	413.000	80.000	70.000	70.000	70.000	70.000
	782 100 00 Ausz.f.Erw.v.Grundstücken,Geb äuden,etc.	34.735,39	413.000	80.000	70.000	70.000	70.000	70.000
29.	Auszahlungen für den Erwerb von übrigem Sachanlagevermögen	332.074,48	709.600	367.700	563.900	199.300	200.800	199.400
	783 100 00 Ausz.f.d.Erwerb v.bewegl.Verm.gegenst.	201.248,57	593.300	262.100	465.000	106.100	107.600	106.200
	783 200 00 Ausz.f.d.Erwerb v.geringw.beweglichen VG	130.825,91	116.300	105.600	98.900	93.200	93.200	93.200
30.	Auszahlungen für den Erwerb von Finanzanlagevermögen	102.865,85	0	0	0	0	0	0
	784 400 00 Ausz.f.d.Erw.v.sonst.Anteilsrech ten	102.865,85	0	0	0	0	0	0
31.	Sonstige Auszahlungen aus Investitionstätigkeit	3.400.000,00	0	0	0	0	0	0
	786 530 00 Gewährung Ausl.verb.Unt./Bet./SV (ü.5J.)	3.400.000,00	0	0	0	0	0	0
32.	= Auszahlungen aus Investitionstätigkeit	15.083.860,06	64.352.700	46.112.000	47.020.900	25.210.500	16.671.000	2.591.900
33.	= Saldo aus Investitionstätigkeit (24 ./ 32)	-7.057.717,24	-15.000.000	0	-500.000	-607.000	35.500	1.047.500
34.	= Finanzmittelüberschuss/Finanzmittelfehlbetrag (16 + 33)	-5.327.311,41	-17.657.400	-4.304.700	-4.066.500	-2.009.500	65.900	2.382.900
35.	Einzahlungen aus der Aufnahme von Krediten für Investitionen	3.400.000,00	15.000.000	0	500.000	607.000	0	0
	692 730 00 Inv.kr.Kred.i.(ü.5J)Euro-W.Festz.Umsch.	3.400.000,00	15.000.000	0	500.000	607.000	0	0
36.	Sonstige Einzahlungen aus Finanzierungstätigkeit (ohne Kassenkredite)	0,00	0	0	0	0	0	0
37.	= Einzahlungen aus der Finanzierungstätigkeit	3.400.000,00	15.000.000	0	500.000	607.000	0	0
38.	Auszahlungen für die Tilgung von Krediten für Investitionen	1.197.412,88	583.100	583.100	583.100	583.100	449.400	315.700



Kommune

Stadt

Guben

**DHH-Finanzhaushalt
Haushaltsjahr 2025
- in EUR -**

Ein- und Auszahlungsarten		Ergebnis 2023	Ansatz 2024	Ansatz 2025	Ansatz 2026	Planung 2027	Planung 2028	Planung 2029
		1	2	3	4	5	6	7
	792 730 00 Tilg.Invkr.Kred.i.(ü.5J)EUR/Fest z.Umsch.	1.197.412,88	583.100	583.100	583.100	583.100	449.400	315.700
39.	Sonstige Auszahlungen aus der Finanzierungstätigkeit (ohne Kassenkredite)	0,00	0	0	0	0	0	0
40.	= Auszahlungen aus der Finanzierungstätigkeit	1.197.412,88	583.100	583.100	583.100	583.100	449.400	315.700
41.	= Saldo aus Finanzierungstätigkeit (37 ./ 40)	2.202.587,12	14.416.900	-583.100	-83.100	23.900	-449.400	-315.700
42.	Einzahlungen aus der Auflösung von Liquiditätsreserven	0,00	0	0	0	0	0	0
43.	Auszahlungen an Liquiditätsreserven	0,00	0	0	0	0	0	0
44.	= Saldo aus der Inanspruchnahme von Liquiditätsreserven (42 ./ 43)	0,00	0	0	0	0	0	0
45.	= Veränderung des Bestandes an Zahlungsmitteln (34 + 41 + 44)	-3.124.724,29	-3.240.500	-4.887.800	-4.149.600	-1.985.600	-383.500	2.067.200
46.	+ Voraussichtlicher Bestand an eigenen Zahlungsmitteln am Anfang des Haushaltsjahres (ohne Liquiditätskredite und Kontokorrentverbindlichkeiten)	9.318.460,68	4.243.455	1.002.955	-3.884.845	-8.034.445	-10.020.045	-10.403.545
47.	= Voraussichtlicher Bestand an Zahlungsmitteln am Ende des Haushaltsjahres	6.193.736,39	1.002.955	-3.884.845	-8.034.445	-10.020.045	-10.403.545	-8.336.345

STADT GUBEN

- Doppelhaushalt 2025 / 2026 -



Investitionsplan

Übersicht über die Investitionsmaßnahmen (in Euro)

Maßnahme	Bezeichnung		Detailbezeichnung	Ansatz 2025	Ansatz 2026	Planung 2027	Planung 2028
111000-10000	Kauf von beweglichem Anlagevermögen	Ausgabe	Technische Anlagen	26.000	0	0	0
		Ausgabe	Betriebs- und Geschäftsausstattung	5.500	0	0	0
		Ausgabe	Geringwertige Wirtschaftsgüter	1.700	1.700	1.000	1.000
		Saldo		-33.200	-1.700	-1.000	-1.000
111003-00001	Grundstücksverkäufe/-käufe	Einnahme	Erträge aus Vermögensveräußerungen, die dem außerordentlichen Ergebnis zuzuordnen sind	30.000	750.000	320.000	20.000
		Ausgabe	Restbuchwerte und Kosten beim Verkauf von Grundstücken	80.000	70.000	70.000	70.000
		Saldo		-50.000	680.000	250.000	-50.000
111005-00002	Anschaffung, Aktualisierung und Erneuerung ADV	Ausgabe	Betriebs- und Geschäftsausstattung	13.500	44.500	44.500	12.300
		Ausgabe	Geringwertige Wirtschaftsgüter	24.700	13.000	13.000	13.000
		Ausgabe	Technische Anlagen	56.000	35.000	35.000	67.200
		Saldo		-94.200	-92.500	-92.500	-92.500
111005-00003	Erwerb und Erneuerung Betriebssoftware	Ausgabe	DV-Software	10.000	10.000	10.000	10.000
		Ausgabe	Immaterielle geringwertige Wirtschaftsgüter	2.500	2.500	2.500	2.500
		Saldo		-12.500	-12.500	-12.500	-12.500
111005-00011	Kauf von beweglichen AV	Ausgabe	Fahrzeuge	107.000	0	0	0
		Ausgabe	Betriebs- und Geschäftsausstattung	8.000	5.000	0	1.500
		Ausgabe	Geringwertige Wirtschaftsgüter	2.000	2.000	2.000	2.000
		Saldo		-117.000	-7.000	-2.000	-3.500
111009-00001	Kauf von beweglichen AV	Ausgabe	Geringwertige Wirtschaftsgüter	200	200	200	200
		Saldo		-200	-200	-200	-200
122000-10000	Kauf von beweglichem Anlagevermögen	Ausgabe	Geringwertige Wirtschaftsgüter	300	300	300	300
		Saldo		-300	-300	-300	-300
126000-10000	Kauf von beweglichen AV	Ausgabe	Geringwertige Wirtschaftsgüter	30.000	30.000	30.000	30.000
		Saldo		-30.000	-30.000	-30.000	-30.000
126001-00002	Betriebs- und Geschäftsausstattung Feuerwehr	Ausgabe	Betriebs- und Geschäftsausstattung	10.000	10.000	10.000	10.000

Maßnahme	Bezeichnung		Detailbezeichnung	Ansatz 2025	Ansatz 2026	Planung 2027	Planung 2028
		Saldo		-10.000	-10.000	-10.000	-10.000
126001-00008	Beschaffung Fahrzeuge	Einnahme	Sonderposten aus Zuweisungen der öffentlichen Hand	0	250.000	0	0
		Ausgabe	Fahrzeuge	0	350.000	0	0
		Saldo		0	-100.000	0	0
211000-10000	Kauf von beweglichen AV	Ausgabe	Technische Anlagen	13.000	0	0	0
		Ausgabe	Betriebs- und Geschäftsausstattung	9.000	9.000	5.000	5.000
		Ausgabe	Geringwertige Wirtschaftsgüter	12.000	12.000	12.000	12.000
		Saldo		-34.000	-21.000	-17.000	-17.000
211001-00007	Digitalpakt Friedensschule	Einnahme	Sonderposten aus Zuweisungen der öffentlichen Hand	90.000	90.000	90.000	90.000
		Ausgabe	Anlagen im Bau	100.000	100.000	100.000	100.000
		Saldo		-10.000	-10.000	-10.000	-10.000
211002-00111	Digitalpakt Corona-Schröter-Schule	Einnahme	Sonderposten aus Zuweisungen der öffentlichen Hand	90.000	90.000	90.000	90.000
		Ausgabe	Anlagen im Bau	100.000	100.000	100.000	100.000
		Saldo		-10.000	-10.000	-10.000	-10.000
216000-10000	Kauf von beweglichen AV	Ausgabe	Betriebs- und Geschäftsausstattung	5.000	5.000	5.000	5.000
		Ausgabe	Geringwertige Wirtschaftsgüter	6.000	6.000	6.000	6.000
		Saldo		-11.000	-11.000	-11.000	-11.000
216001-00111	Digitalpakt Europaschule	Einnahme	Sonderposten aus Zuweisungen der öffentlichen Hand	90.000	90.000	90.000	90.000
		Ausgabe	Anlagen im Bau	100.000	100.000	100.000	100.000
		Saldo		-10.000	-10.000	-10.000	-10.000
263001-00001	Erwerb bewegliches AV Musikschule	Ausgabe	Betriebs- und Geschäftsausstattung	4.000	4.000	4.000	4.000
		Ausgabe	Geringwertige Wirtschaftsgüter	1.500	1.500	1.500	1.500
		Saldo		-5.500	-5.500	-5.500	-5.500
272000-10000	Kauf von beweglichem AV	Ausgabe	Betriebs- und Geschäftsausstattung	2.600	0	0	0
		Ausgabe	Geringwertige Wirtschaftsgüter	10.000	5.000	0	0
		Saldo		-12.600	-5.000	0	0
365902-00006	Kita Brummkreisel (LEADER 75%)	Einnahme	Sonderposten aus Zuweisungen der öffentlichen Hand	180.300	0	0	0
		Ausgabe	Anlagen im Bau	240.400	0	0	0
		Saldo		-60.100	0	0	0
424000-10000	Kauf von beweglichem AV	Ausgabe	Geringwertige Wirtschaftsgüter	4.200	4.200	4.200	4.200
		Saldo		-4.200	-4.200	-4.200	-4.200

Maßnahme	Bezeichnung		Detailbezeichnung	Ansatz 2025	Ansatz 2026	Planung 2027	Planung 2028
424001-00008	Errichtung einer Freilufthalle im SZ Kaltenborn	Einnahme	Erhaltene Anzahlungen auf Sonderposten	0	0	450.000	0
		Ausgabe	Anlagen im Bau	0	0	500.000	0
		Saldo		0	0	-50.000	0
424003-00003	Kauf von beweglichem AV	Ausgabe	Betriebs- und Geschäftsausstattung	2.500	2.500	2.600	2.600
		Saldo		-2.500	-2.500	-2.600	-2.600
511002-00421	WNE Rückbau	Einnahme	Erhaltene Anzahlungen auf Sonderposten	250.000	0	0	0
		Ausgabe	RAP Zweckbindung für Transferaufwand	250.000	0	0	0
		Saldo		0	0	0	0
511002-00422	WNE Rückbau	Einnahme	Erhaltene Anzahlungen auf Sonderposten	18.000	0	0	0
		Ausgabe	RAP Zweckbindung für Transferaufwand	18.000	0	0	0
		Saldo		0	0	0	0
511002-00423	WNE RB PJ 2024	Einnahme	Erhaltene Anzahlungen auf Sonderposten	778.700	722.300	824.800	558.700
		Ausgabe	RAP Zweckbindung für Transferaufwand	778.700	722.300	824.800	558.700
		Saldo		0	0	0	0
511002-00630	WNE Aufwertung 2021	Einnahme	Erhaltene Anzahlungen auf Sonderposten	80.000	0	0	0
		Ausgabe	RAP Zweckbindung für Transferaufwand	120.000	0	0	0
		Saldo		-40.000	0	0	0
511002-00633	Stadtumbau-Ost - Aufwertung Mehrkostenantrag 2022	Einnahme	Erhaltene Anzahlungen auf Sonderposten	266.600	0	0	0
		Ausgabe	RAP Zweckbindung für Transferaufwand	400.000	0	0	0
		Saldo		-133.400	0	0	0
511002-00637	WNE AUF/71/017/2022	Einnahme	Erhaltene Anzahlungen auf Sonderposten	140.000	460.000	0	0
		Ausgabe	RAP Zweckbindung für Transferaufwand	210.000	690.000	0	0
		Saldo		-70.000	-230.000	0	0
511002-00638	WNE AUF PJ 2024	Einnahme	Erhaltene Anzahlungen auf Sonderposten	140.000	110.000	94.000	80.000
		Ausgabe	RAP Zweckbindung für Transferaufwand	210.000	165.000	141.000	120.000
		Saldo		-70.000	-55.000	-47.000	-40.000
511002-01018	LZ PJ 2024	Einnahme	Erhaltene Anzahlungen auf Sonderposten	266.700	1.333.300	2.333.300	1.633.300
		Ausgabe	RAP Zweckbindung für Transferaufwand	0	0	1.500.000	2.100.000

Maßnahme	Bezeichnung		Detailbezeichnung	Ansatz 2025	Ansatz 2026	Planung 2027	Planung 2028
		Saldo		266.700	1.333.300	833.300	-466.700
511002-01019	NaS-Antrag Alte Poststraße 63	Einnahme	Erhaltene Anzahlungen auf Sonderposten	600.000	3.000.000	3.000.000	600.000
		Ausgabe	RAP Zweckbindung für Transferaufwand	1.000.000	5.000.000	5.000.000	1.000.000
		Saldo		-400.000	-2.000.000	-2.000.000	-400.000
541001-00099	Pauschaler Mehrbelastungsausgleich	Einnahme	Sonderposten aus Beiträgen und Baukostenzuschüssen	181.200	183.900	186.700	189.500
		Saldo		181.200	183.900	186.700	189.500
541001-00118	Ausbau der Karl-Marx-Straße	Einnahme	Erhaltene Anzahlungen auf Sonderposten	82.500	445.400	445.400	0
		Ausgabe	Anlagen im Bau	110.000	593.900	593.900	0
		Saldo		-27.500	-148.500	-148.500	0
541001-00119	Teich Stadtpark	Einnahme	Erhaltene Anzahlungen auf Sonderposten	43.400	345.300	342.800	0
		Ausgabe	Anlagen im Bau	54.300	431.600	428.500	0
		Saldo		-10.900	-86.300	-85.700	0
541001-00120	Erschließung u. Ausgleichsmaßnahmen EH-Standort Sprucker Str.	Ausgabe	Anlagen im Bau	0	500.000	0	0
		Saldo		0	-500.000	0	0
541001-00121	Erschließung u. Ausgleichsmaßnahmen EH-Standort Kaltenborner Str.	Ausgabe	Anlagen im Bau	0	0	300.000	0
		Saldo		0	0	-300.000	0
551001-00004	Neuanschaffung Spielplätze bzw. Spielgeräte	Einnahme	Sonderposten aus Beiträgen und Baukostenzuschüssen	5.000	5.000	6.000	6.000
		Ausgabe	Bauten und Aufwuchs auf Sonderflächen	10.000	20.000	20.000	20.000
		Saldo		-5.000	-15.000	-14.000	-14.000
553001-00002	Ausstattung der Friedhöfe	Ausgabe	Geringwertige Wirtschaftsgüter	3.000	3.000	3.000	3.000
		Saldo		-3.000	-3.000	-3.000	-3.000
553001-00005	Anschaffung Grabstein für Halbanonyme Sammelgrabstelle	Ausgabe	Bauten und Aufwuchs auf Sonderflächen	40.000	40.000	40.000	40.000
		Saldo		-40.000	-40.000	-40.000	-40.000
571001-00002	Modernisierung, Qualifizierung der Infrastruktur im IG-Süd	Einnahme	Erhaltene Anzahlungen auf Sonderposten	5.660.300	0	0	0
		Ausgabe	Anlagen im Bau	5.660.300	0	0	0
		Saldo		0	0	0	0
571001-00003	Erweiterung Gewerbegebiet Deulowitz	Einnahme	Erhaltene Anzahlungen auf Sonderposten	1.900.000	1.768.000	0	0

Maßnahme	Bezeichnung		Detailbezeichnung	Ansatz 2025	Ansatz 2026	Planung 2027	Planung 2028
		Ausgabe	Anlagen im Bau	2.111.100	1.964.500	0	0
		Saldo		-211.100	-196.500	0	0
571001-00004	Westerweiterung IG-Süd	Einnahme	Erhaltene Anzahlungen auf Sonderposten	3.639.000	7.777.700	5.555.500	1.049.000
		Ausgabe	Anlagen im Bau	3.639.000	7.947.200	5.555.500	1.049.000
		Saldo		0	-169.500	0	0
571001-00007	Wärmeversorgung IG-Süd Strukturmittel	Einnahme	Erhaltene Anzahlungen auf Sonderposten	30.500.000	28.000.000	8.000.000	2.500.000
		Ausgabe	Anlagen im Bau	30.500.000	28.000.000	8.000.000	2.500.000
		Saldo		0	0	0	0
571001-00008	Erwerb und Entwicklung Gebäude D	Einnahme	Erhaltene Anzahlungen auf Sonderposten	0	0	725.000	7.700.000
		Ausgabe	Anlagen im Bau	0	0	725.000	7.700.000
		Saldo		0	0	0	0
571001-00009	Umbau Mehrgenerationenhaus Alte Poststraße	Einnahme	Erhaltene Anzahlungen auf Sonderposten	0	0	900.000	900.000
		Ausgabe	Anlagen im Bau	0	0	1.000.000	1.000.000
		Saldo		0	0	-100.000	-100.000
571001-10000	Kauf von beweglichem Anlagevermögen	Ausgabe	Anlagen im Bau	10.000	20.000	20.000	20.000
		Saldo		-10.000	-20.000	-20.000	-20.000
611001-00001	Investive Schlüsselzuweisung vom Land	Einnahme	Sonderposten aus Zuweisungen der öffentlichen Hand - Investive Schlüsselzuweisung	1.080.300	1.100.000	1.150.000	1.200.000
		Saldo		1.080.300	1.100.000	1.150.000	1.200.000
Gesamtsaldo				0	-500.000	-607.000	35.500



Produkthaushalt

Aufstellung je Produkt:

1. Produktbeschreibung
2. Teilergebnishaushalt nach § 7 KomHKV
3. Teilfinanzhaushalt B
(einzelne Investitionsmaßnahmen)
nach § 8 KomHKV und nur wenn vorhanden



Kommune	Stadt	Guben
Produktbereich	1	Zentrale Verwaltung
Produktgruppe	11	Innere Verwaltung
Produkteinheit	111	Verwaltungssteuerung und -service
Produkt	11.1.001	Gemeindeorgane

Beschreibung

Führung und Steuerung der Verwaltung
Repräsentation der Stadt und der Verwaltung
Beschlussfassungen zu städtischen
Angelegenheiten
Kontaktpflege - national und international

Zielgruppe

Einwohner*Innen
Verwaltung
Politische Gremien
Medien

Hinweise auf künftige Entwicklungen

Durch aktives Gemeinwesen = Umsetzung der
Entwicklungsziele der Stadt

Auftragsgrundlage

Kommunalverfassung des Landes
Brandenburg
Kommunale Haushalts- und Kassenverordnung
Satzungen

Ziele

> Optimierung des Handelns innerhalb und
außerhalb der Verwaltung
> Repräsentation der Stadt und Nutzung der
Wettbewerbsvorteile

Kommune	Stadt	Guben
Produktbereich	1	Zentrale Verwaltung
Produktgruppe	11	Innere Verwaltung
Produkteinheit	111	Verwaltungssteuerung und -service
Produkt	11.1.001	Gemeindeorgane



**DHH-Teilergebnishaushalt
Haushaltsjahre 2025 / 2026
- EUR -**

Ertrags- und Aufwandsarten		Ergebnis	Ansatz	Ansatz	Ansatz	Planung	Planung	Planung
		2023	2024	2025	2026	2027	2028	2029
		1	2	3	4	5	6	7
2.	Zuwendungen und allgemeine Umlagen	58.001,00	194.000	124.400	124.400	124.400	124.400	124.400
10.	= Erträge aus laufender Verwaltungstätigkeit	58.001,00	194.000	124.400	124.400	124.400	124.400	124.400
11.	Personalaufwendungen	478.606,66	548.300	627.100	644.400	644.400	644.400	644.400
13.	Aufwendungen für Sach- und Dienstleistungen	70.261,38	247.900	195.700	196.200	196.700	197.200	197.700
14.	Abschreibungen		1.100	800	800	800	800	800
16.	Sonstige ordentliche Aufwendungen	93.589,91	129.900	120.300	120.000	118.500	118.500	118.500
17.	= Aufwendungen aus laufender Verwaltungstätigkeit	642.457,95	927.200	943.900	961.400	960.400	960.900	961.400
18.	= Ergebnis der laufenden Verwaltungstätigkeit (10 ./ 17)	-584.456,95	-733.200	-819.500	-837.000	-836.000	-836.500	-837.000
21.	= Finanzergebnis (19 ./ 20)							
22.	= Ordentliches Ergebnis (18 + 21)	-584.456,95	-733.200	-819.500	-837.000	-836.000	-836.500	-837.000
25.	= Außerordentliches Ergebnis							
26.	= Ergebnis vor Berücksichtigung der internen Leistungsbeziehungen (22 + 25)	-584.456,95	-733.200	-819.500	-837.000	-836.000	-836.500	-837.000
29.	= Gesamtergebnis des Teilhaushalts	-584.456,95	-733.200	-819.500	-837.000	-836.000	-836.500	-837.000
	<u>Nachrichtlich:</u>							
31.	Nicht zahlungswirksame Aufwendungen			66.500	66.500	66.500	66.500	66.500



Kommune	Stadt	Guben
Produktbereich	1	Zentrale Verwaltung
Produktgruppe	11	Innere Verwaltung
Produkteinheit	111	Verwaltungssteuerung und -service
Produkt	11.1.001	Gemeindeorgane

DHH-Teilfinanzhaushalt Haushaltsjahr 2025 - in EUR -										
Ein- und Auszahlungsarten		Ergebnis 2023	Ansatz des 2024	Ansatz 2025	Ansatz 2026	Planung 2027	Planung 2028	Planung 2029	Bisher bereitgest ellt einschl. Sp.2	Gesamtei nzahlung en/ - auszahl ungen
		1	2	3	4	5	6	7	8	9
8.	Summe der Einzahlungen aus Investitionstätigkeit									
13.	Auszahlungen für den Erwerb von übrigem Sachanlagevermögen	983,36								
16.	Summe der Auszahlungen aus Investitionstätigkeit	983,36								
17.	Saldo aus der Investitionstätigkeit	-983,36								

Kommune	Stadt	Guben
Produktbereich	1	Zentrale Verwaltung
Produktgruppe	11	Innere Verwaltung
Produkteinheit	111	Verwaltungssteuerung und -service
Produkt	11.1.002	Innere Verwaltungsangelegenheiten



Beschreibung

Organisations- und
Wirtschaftlichkeitsuntersuchungen
Rahmenregelungen zur Organisation der
Verwaltung
Personalwirtschaft und -verwaltung
Ausbildung und Qualifizierung
Datenschutzrechtliche Angelegenheiten
Vertretung der Verwaltung in Rechts- und
Gerichtsverfahren

Zielgruppe

Bürger*Innen
Verwaltung
Stadtverordnete

Auftragsgrundlage

Kommunalverfassung des Landes
Brandenburg
Beamten- und Besoldungs- und Tarifrecht
Datenschutzgesetze, EU-
Datenschutzgrundverordnung
Haushaltsrecht
Landesgleichstellungsgesetz
Arbeitszeitgesetz
Satzungen und Durchführungsbestimmungen
Dienst-, Geschäfts- und
Verwaltungsvorschriften

Ziele

- > Steuerung der Organisations- und
Verwaltungsstruktur
- > Prozessoptimierung der Arbeits- und
Funktionsabläufe
- > Anpassung und Qualifizierung des
Personalbedarfes
- > Schutz der Persönlichkeitsrechte
- > Förderung der Qualifizierung der
Beschäftigten



Kommune	Stadt	Guben
Produktbereich	1	Zentrale Verwaltung
Produktgruppe	11	Innere Verwaltung
Produkteinheit	111	Verwaltungssteuerung und -service
Produkt	11.1.002	Innere Verwaltungsangelegenheiten

**DHH-Teilergebnishaushalt
Haushaltsjahre 2025 / 2026
- EUR -**

Ertrags- und Aufwandsarten		Ergebnis	Ansatz	Ansatz	Ansatz	Planung	Planung	Planung
		2023	2024	2025	2026	2027	2028	2029
		1	2	3	4	5	6	7
2.	Zuwendungen und allgemeine Umlagen			19.400	16.200	1.000	1.000	1.000
5.	Privatrechtliche Leistungsentgelte	104,67						
6.	Kostenerstattungen und Kostenumlagen	15.200,75	26.600	19.000	19.000	19.000	19.000	19.000
7.	Sonstige ordentliche Erträge	74,88	200	200	200	200	200	200
10.	= Erträge aus laufender Verwaltungstätigkeit	15.380,30	26.800	38.600	35.400	20.200	20.200	20.200
11.	Personalaufwendungen	754.375,79	1.320.100	915.700	994.000	994.000	994.000	994.000
13.	Aufwendungen für Sach- und Dienstleistungen	124.015,88	173.700	181.700	181.700	167.200	167.200	167.200
14.	Abschreibungen			1.300	1.300	1.300	1.300	1.300
15.	Transferaufwendungen	3.782,29	4.500	4.600	4.600	4.600	4.600	4.600
16.	Sonstige ordentliche Aufwendungen	114.587,37	93.300	123.700	123.800	121.200	121.000	121.000
17.	= Aufwendungen aus laufender Verwaltungstätigkeit	996.761,33	1.591.600	1.227.000	1.305.400	1.288.300	1.288.100	1.288.100
18.	= Ergebnis der laufenden Verwaltungstätigkeit (10 ./ 17)	-981.381,03	-1.564.800	-1.188.400	-1.270.000	-1.268.100	-1.267.900	-1.267.900
21.	= Finanzergebnis (19 ./ 20)							
22.	= Ordentliches Ergebnis (18 + 21)	-981.381,03	-1.564.800	-1.188.400	-1.270.000	-1.268.100	-1.267.900	-1.267.900
25.	= Außerordentliches Ergebnis							
26.	= Ergebnis vor Berücksichtigung der internen Leistungsbeziehungen (22 + 25)	-981.381,03	-1.564.800	-1.188.400	-1.270.000	-1.268.100	-1.267.900	-1.267.900
29.	= Gesamtergebnis des Teilhaushalts	-981.381,03	-1.564.800	-1.188.400	-1.270.000	-1.268.100	-1.267.900	-1.267.900
	<u>Nachrichtlich:</u>							
31.	Nicht zahlungswirksame Aufwendungen		24.800					

Kommune	Stadt	Guben
Produktbereich	1	Zentrale Verwaltung
Produktgruppe	11	Innere Verwaltung
Produkteinheit	111	Verwaltungssteuerung und -service
Produkt	11.1.003	Finanzverwaltung



Beschreibung

Gesamte Finanzbuchhaltung einschließlich der Kosten- und Leistungsrechnung.

Dazu gehört:

- > Aufstellen und Überwachen des Haushaltes der Stadt
- > Zahlungsabwicklungen und Belegbuchungen
- > Liquiditätsplanung und -überwachung
- > Kredite
- > Mahnwesen
- > Beitreibung von Forderungen
- > Verwaltung des Anlagevermögens
- > Wahrnehmung aller steuerlichen Angelegenheiten (Gewerbe-, Grund-, Umsatz-, Hunde-, Vergnügungssteuer)

Zielgruppe

Bürger*Innen
Grundstückseigentümer
Hundehalter
Steuer- und Gebührenpflichtige
Verwaltung

Hinweise auf künftige Entwicklungen

Gewährleistung der Einhaltung der Grundsätze ordnungsgemäßer Buchführung
Sicherstellung der Liquidität
Beitreibung von Forderungen
Werteerhalt

Auftragsgrundlage

Kommunalverfassung des Landes Brandenburg
Kommunale Haushalts- und Kassenverordnung
Abgabenordnung
Kostenordnung
Verwaltungsvollstreckungsgesetz
BGB
Verwaltungsgerichtsordnung
Verwaltungszustellungsgesetz
Zivilprozessordnung
Kommunalabgabengesetz
Grundsteuer-, Gewerbesteuer-, Einkommenssteuergesetz
Versicherungs- und Kreditverträge
Dienst-, Geschäfts- und Verwaltungsvorschriften
Satzungen und Durchführungsbestimmungen

Ziele

Wirtschaftlichkeit des Verwaltungshandelns
Minimierung des Zuschussbedarfes
Einhaltung der Zielvorgaben (HSK)
Optimale Auslastung der Personalkapazitäten für die Verwaltung kommunaler Gebäude



Kommune	Stadt	Guben
Produktbereich	1	Zentrale Verwaltung
Produktgruppe	11	Innere Verwaltung
Produkteinheit	111	Verwaltungssteuerung und -service
Produkt	11.1.003	Finanzverwaltung

**DHH-Teilergebnishaushalt
Haushaltsjahre 2025 / 2026
- EUR -**

Ertrags- und Aufwandsarten		Ergebnis	Ansatz	Ansatz	Ansatz	Planung	Planung	Planung
		2023	2024	2025	2026	2027	2028	2029
		1	2	3	4	5	6	7
2.	Zuwendungen und allgemeine Umlagen		10.200	9.800	9.800	9.800	9.800	9.800
4.	Öffentlich-rechtliche Leistungsentgelte	8.000,00	5.900	6.200	6.200	6.200	6.200	6.200
5.	Privatrechtliche Leistungsentgelte	124.717,00	114.600	124.400	124.400	124.400	124.400	124.400
6.	Kostenerstattungen und Kostenumlagen	7.960,76	2.200	4.500	4.500	4.500	4.500	4.500
7.	Sonstige ordentliche Erträge	323.522,78	39.000	113.000	113.000	113.000	113.000	113.000
10.	= Erträge aus laufender Verwaltungstätigkeit	464.200,54	171.900	257.900	257.900	257.900	257.900	257.900
11.	Personalaufwendungen	1.698.466,15	1.912.700	1.889.400	1.965.400	1.965.400	1.965.400	1.958.400
13.	Aufwendungen für Sach- und Dienstleistungen	223.070,99	102.900	197.600	185.800	167.800	167.800	167.800
14.	Abschreibungen	280.845,93	50.400	64.400	64.400	64.400	64.400	64.400
16.	Sonstige ordentliche Aufwendungen	44.988,24	31.200	40.400	41.100	35.300	35.100	35.300
17.	= Aufwendungen aus laufender Verwaltungstätigkeit	2.247.371,31	2.097.200	2.191.800	2.256.700	2.232.900	2.232.700	2.225.900
18.	= Ergebnis der laufenden Verwaltungstätigkeit (10 ./ 17)	-1.783.170,77	-1.925.300	-1.933.900	-1.998.800	-1.975.000	-1.974.800	-1.968.000
20.	- Zinsen und sonstige Finanzaufwendungen		800					
21.	= Finanzergebnis (19 ./ 20)		-800					
22.	= Ordentliches Ergebnis (18 + 21)	-1.783.170,77	-1.926.100	-1.933.900	-1.998.800	-1.975.000	-1.974.800	-1.968.000
23.	Außerordentliche Erträge	178.475,62	290.000	30.000	750.000	320.000	20.000	20.000
24.	- Außerordentliche Aufwendungen	12.999,57	131.500	30.000	20.000	20.000	20.000	20.000
25.	= Außerordentliches Ergebnis	165.476,05	158.500		730.000	300.000		
26.	= Ergebnis vor Berücksichtigung der internen Leistungsbeziehungen (22 + 25)	-1.617.694,72	-1.767.600	-1.933.900	-1.268.800	-1.675.000	-1.974.800	-1.968.000
27.	+ Erträge aus internen Leistungsbeziehungen	173.855,54	343.200	343.200	343.200	343.200	343.200	343.200
28.	- Aufwendungen aus internen Leistungsbeziehungen		8.900	8.900	8.900	8.900	8.900	8.900
29.	= Gesamtergebnis des Teilhaushalts	-1.443.839,18	-1.433.300	-1.599.600	-934.500	-1.340.700	-1.640.500	-1.633.700
	Nachrichtlich:							

Kommune	Stadt	Guben
Produktbereich	1	Zentrale Verwaltung
Produktgruppe	11	Innere Verwaltung
Produkteinheit	111	Verwaltungssteuerung und -service
Produkt	11.1.003	Finanzverwaltung



DHH-Teilfinanzhaushalt Haushaltsjahr 2025 - in EUR -										
Ein- und Auszahlungsarten		Ergebnis 2023	Ansatz des 2024	Ansatz 2025	Ansatz 2026	Planung 2027	Planung 2028	Planung 2029	Bisher bereitgest ellt einschl. Sp.2	Gesamtein zahlungen /- auszahlun gen
		1	2	3	4	5	6	7	8	9
4.	Einzahlungen aus der Veräußerung von Grundstücken, grundstücksgleichen Rechten und Gebäuden	82.954,02	290.000	30.000	750.000	320.000	20.000	97.000	217.000	1.377.000
8.	Summe der Einzahlungen aus Investitionstätigkeit	82.954,02	290.000	30.000	750.000	320.000	20.000	97.000	217.000	1.377.000
12.	Auszahlungen für den Erwerb von Grundstücken, grundstücksgleichen Rechten und Gebäuden	34.735,39	231.500	80.000	70.000	70.000	70.000	150.300	248.400	108.400
13.	Auszahlungen für den Erwerb von übrigem Sachanlagevermögen	284,25	1.000	1.000	1.000	1.000	1.000	1.000	10.000	12.000
14.	Auszahlungen für den Erwerb von Finanzanlagevermögen	102.865,85								
16.	Summe der Auszahlungen aus Investitionstätigkeit	137.885,49	232.500	81.000	71.000	71.000	71.000	151.300	258.400	120.400
17.	Saldo aus der Investitionstätigkeit	-54.931,47	57.500	-51.000	679.000	249.000	-51.000	-54.300	-41.400	1.256.600



Kommune	Stadt	Guben
Produktbereich	1	Zentrale Verwaltung
Produktgruppe	11	Innere Verwaltung
Produkteinheit	111	Verwaltungssteuerung und -service
Produkt	11.1.004	Rechnungsprüfung

Beschreibung

Prüfung:

- des Jahresabschlusses
- der Vorgänge in der Finanzbuchhaltung
- der Zahlungsabwicklung und der Liquiditätsplanung der Stadt und ihrer Sondervermögen
- der Kassenvorgänge und Belege
- der Anweisungen vor ihrer Zuleitung an die Kasse – Visakontrolle
- der Vergaben
- der Verwaltung auf Ordnungsmäßigkeit, Zweckmäßigkeit und Wirtschaftlichkeit
- der Programme zur Ermittlung von Ansprüchen und Zahlungsverpflichtungen, für die Finanzbuchhaltung und Zahlungsabwicklung sowie zur elektronischen Speicherung von Büchern und Belegen
- der Verwendung von kommunalen Zuwendungen und Garantieverpflichtungen bei übertragenen Aufgaben, soweit sich die Stadt eine solche vorbehalten hat
- bei Unternehmen nach § 92 Abs. 2 Nr. 2 bis 4 BbgKVerf, soweit sich die Stadt eine solche vorbehalten hat
- der wirtschaftlichen Betätigung der Stadt in Eigen- und Beteiligungsgesellschaften, soweit rechtlich zulässig
- der Wirtschaftlichkeit von Investitionsvorhaben, der Bauausführung und deren Abrechnung
- von Kosten- und Leistungsrechnungen sowie der Gebührenbedarfsrechnung für kostenrechnende Einrichtungen
- zu denen sich die Stadt durch öffentlich-rechtliche oder privatrechtliche Vereinbarungen verpflichtet hat
- Mitwirkung in der Korruptionsbekämpfung
- Sonderprüfungen
- Gutachterliche Stellungnahmen zu wesentlichen Verfahrensregelungen im

Auftragsgrundlage

Brandenburgische Kommunalverfassung
Rechnungsprüfungsordnung der Stadt Guben

Kommune	Stadt	Guben
Produktbereich	1	Zentrale Verwaltung
Produktgruppe	11	Innere Verwaltung
Produkteinheit	111	Verwaltungssteuerung und -service
Produkt	11.1.004	Rechnungsprüfung



Haushalts-, Kassen- und
Rechnungswesen, zu wesentlichen
Änderungen finanz- und
betriebswirtschaftlicher Art und zum
wirtschaftlichen Einsatz der Einrichtungen zur
technikunterstützten Informationsverarbeitung

Zielgruppe

Verwaltung
Stadtverordnete

Ziele

-Wirtschaftlichkeit des Verwaltungshandelns
-Zeitnahe Prüfungsdurchführung



Kommune	Stadt	Guben
Produktbereich	1	Zentrale Verwaltung
Produktgruppe	11	Innere Verwaltung
Produkteinheit	111	Verwaltungssteuerung und -service
Produkt	11.1.004	Rechnungsprüfung

**DHH-Teilergebnishaushalt
Haushaltsjahre 2025 / 2026
- EUR -**

Ertrags- und Aufwandsarten		Ergebnis	Ansatz	Ansatz	Ansatz	Planung	Planung	Planung
		2023	2024	2025	2026	2027	2028	2029
		1	2	3	4	5	6	7
10.	= Erträge aus laufender Verwaltungstätigkeit							
11.	Personalaufwendungen	152.187,27	155.600	165.700	169.900	169.900	169.900	169.900
13.	Aufwendungen für Sach- und Dienstleistungen	1.384,00	1.700	1.700	1.700	1.700	1.700	1.700
16.	Sonstige ordentliche Aufwendungen	493,20	3.700	4.800	6.000	4.600	4.600	4.600
17.	= Aufwendungen aus laufender Verwaltungstätigkeit	154.064,47	161.000	172.200	177.600	176.200	176.200	176.200
18.	= Ergebnis der laufenden Verwaltungstätigkeit (10 ./ 17)	-154.064,47	-161.000	-172.200	-177.600	-176.200	-176.200	-176.200
21.	= Finanzergebnis (19 ./ 20)							
22.	= Ordentliches Ergebnis (18 + 21)	-154.064,47	-161.000	-172.200	-177.600	-176.200	-176.200	-176.200
25.	= Außerordentliches Ergebnis							
26.	= Ergebnis vor Berücksichtigung der internen Leistungsbeziehungen (22 + 25)	-154.064,47	-161.000	-172.200	-177.600	-176.200	-176.200	-176.200
29.	= Gesamtergebnis des Teilhaushalts	-154.064,47	-161.000	-172.200	-177.600	-176.200	-176.200	-176.200
	<u>Nachrichtlich:</u>							

Kommune	Stadt	Guben
Produktbereich	1	Zentrale Verwaltung
Produktgruppe	11	Innere Verwaltung
Produkteinheit	111	Verwaltungssteuerung und -service
Produkt	11.1.005	Einrichtungen für die gesamte Verwaltung bzw. Verwaltungsangehörige



Beschreibung

Installation, Beratung, Betreuung von Hard- und Software
Netzwerkmanagement
Führen und Überwachung von Archivgut
Wahrung der Rechte der Beschäftigten
Zentrale Beschaffung

Zielgruppe

Bürger*Innen
Verwaltung

Auftragsgrundlage

Landesarchivgesetz
Datenschutzgesetz, EU-Datenschutzgrundverordnung
Akteneinsichtsgesetz
Kommunalverfassung des Landes Brandenburg
Haushaltsrecht
Landesgleichstellungsgesetz
Beamten-, Besoldungs- und Tarifrecht
Arbeitsschutzgesetz
Landespersonalvertretungsgesetz
Dienst-, Geschäfts- und Verwaltungsvorschriften
Satzungen und Durchführungsbestimmungen

Ziele

- > Betreuung der Fachbereiche in Fragen der Hard- und Software
- > Sicherstellung der Arbeitsfähigkeit der Computerarbeitsplätze
- > Anpassung der Hardware an aktuelle Standards
- > Stetiger Interessenaustausch zwischen Arbeitgeber und Arbeitnehmer



Kommune	Stadt	Guben
Produktbereich	1	Zentrale Verwaltung
Produktgruppe	11	Innere Verwaltung
Produkteinheit	111	Verwaltungssteuerung und -service
Produkt	11.1.005	Einrichtungen für die gesamte Verwaltung bzw. Verwaltungsangehörige

**DHH-Teilergebnishaushalt
Haushaltsjahre 2025 / 2026
- EUR -**

Ertrags- und Aufwandsarten		Ergebnis	Ansatz	Ansatz	Ansatz	Planung	Planung	Planung
		2023	2024	2025	2026	2027	2028	2029
		1	2	3	4	5	6	7
2.	Zuwendungen und allgemeine Umlagen			2.600	2.600	2.600	2.600	2.600
4.	Öffentlich-rechtliche Leistungsentgelte	884,10	1.200	1.200	1.200	1.200	1.200	1.200
5.	Privatrechtliche Leistungsentgelte	186,05						
6.	Kostenerstattungen und Kostenumlagen	73.317,10	49.800	27.200	9.900	1.800	1.800	1.800
7.	Sonstige ordentliche Erträge	4.300,00						
10.	= Erträge aus laufender Verwaltungstätigkeit	78.687,25	51.000	31.000	13.700	5.600	5.600	5.600
11.	Personalaufwendungen	877.167,73	1.056.100	1.071.400	1.189.300	1.189.300	1.189.300	1.189.300
13.	Aufwendungen für Sach- und Dienstleistungen	629.562,90	681.500	703.400	702.700	702.700	698.700	702.700
14.	Abschreibungen		34.600	86.100	86.100	86.100	86.100	86.100
16.	Sonstige ordentliche Aufwendungen	241.870,18	321.400	297.700	298.200	297.200	297.200	297.200
17.	= Aufwendungen aus laufender Verwaltungstätigkeit	1.748.600,81	2.093.600	2.158.600	2.276.300	2.275.300	2.271.300	2.275.300
18.	= Ergebnis der laufenden Verwaltungstätigkeit (10 ./ 17)	-1.669.913,56	-2.042.600	-2.127.600	-2.262.600	-2.269.700	-2.265.700	-2.269.700
21.	= Finanzergebnis (19 ./ 20)							
22.	= Ordentliches Ergebnis (18 + 21)	-1.669.913,56	-2.042.600	-2.127.600	-2.262.600	-2.269.700	-2.265.700	-2.269.700
25.	= Außerordentliches Ergebnis							
26.	= Ergebnis vor Berücksichtigung der internen Leistungsbeziehungen (22 + 25)	-1.669.913,56	-2.042.600	-2.127.600	-2.262.600	-2.269.700	-2.265.700	-2.269.700
27.	+ Erträge aus internen Leistungsbeziehungen		442.500	442.500	442.500	442.500	442.500	442.500
28.	- Aufwendungen aus internen Leistungsbeziehungen		53.100	53.100	53.100	53.100	53.100	53.100
29.	= Gesamtergebnis des Teilhaushalts	-1.669.913,56	-1.653.200	-1.738.200	-1.873.200	-1.880.300	-1.876.300	-1.880.300
	<u>Nachrichtlich:</u>							

Kommune	Stadt	Guben
Produktbereich	1	Zentrale Verwaltung
Produktgruppe	11	Innere Verwaltung
Produkteinheit	111	Verwaltungssteuerung und -service
Produkt	11.1.005	Einrichtungen für die gesamte Verwaltung bzw. Verwaltungsangehörige



DHH-Teilfinanzhaushalt Haushaltsjahr 2025 - in EUR -										
Ein- und Auszahlungsarten		Ergebnis 2023	Ansatz des 2024	Ansatz 2025	Ansatz 2026	Planung 2027	Planung 2028	Planung 2029	Bisher bereitgeste lt einschl. Sp.2	Gesamtein zahlungen/ - auszahlung en
		1	2	3	4	5	6	7	8	9
5.	Einzahlungen aus der Veräußerung von übrigem Sachanlagevermögen	4.095,32								
8.	Summe der Einzahlungen aus Investitionstätigkeit	4.095,32								
11.	Auszahlungen für den Erwerb von immateriellen Vermögensgegenständen	49.672,40	32.500	12.500	12.500	12.500	12.500	95.000	172.000	208.900
13.	Auszahlungen für den Erwerb von übrigem Sachanlagevermögen	195.100,90	228.700	214.200	99.500	94.500	96.000	72.900	272.100	436.000
16.	Summe der Auszahlungen aus Investitionstätigkeit	244.773,30	261.200	226.700	112.000	107.000	108.500	167.900	444.100	644.900
17.	Saldo aus der Investitionstätigkeit	-240.677,98	-261.200	-226.700	-112.000	-107.000	-108.500	-167.900	-444.100	-644.900



Kommune	Stadt	Guben
Produktbereich	1	Zentrale Verwaltung
Produktgruppe	11	Innere Verwaltung
Produkteinheit	111	Verwaltungssteuerung und -service
Produkt	11.1.009	Bürgerservice

Beschreibung

- 1. Anlaufstelle für Anfragen der Zielgruppen
- Leistungserbringung für viele Einrichtungen der Verwaltung, u.a.
 - Öffentlichkeitsarbeit
 - Gratulationen
 - Ordnungsaufgaben
 - Gewährung von Ordnung und Sicherheit
 - Entgegennahme und Herausgabe von Fundsachen
 - Vorbereitung und Abrechnung von Versteigerungen
 - Gewerbeangelegenheiten
 - Anträge/Prüfung Veranstaltungen
 - Sondernutzung
- Melde- und Personanstandswesen
 - Pass- und Meldeangelegenheiten
 - Führungszeugnisse und Führerscheine

Zielgruppe

Einwohner*Innen
Bürger*Innen
Gäste / Besucher
Gewerbetreibende

Kommune	Stadt	Guben
Produktbereich	1	Zentrale Verwaltung
Produktgruppe	11	Innere Verwaltung
Produkteinheit	111	Verwaltungssteuerung und -service
Produkt	11.1.009	Bürgerservice



**DHH-Teilergebnishaushalt
Haushaltsjahre 2025 / 2026
- EUR -**

Ertrags- und Aufwandsarten		Ergebnis	Ansatz	Ansatz	Ansatz	Planung	Planung	Planung
		2023	2024	2025	2026	2027	2028	2029
		1	2	3	4	5	6	7
2.	Zuwendungen und allgemeine Umlagen	2.350,00	1.800	900	900	900	900	900
4.	Öffentlich-rechtliche Leistungsentgelte	24,50						
5.	Privatrechtliche Leistungsentgelte	10.186,49	11.500	10.400	10.400	10.400	10.400	10.400
6.	Kostenerstattungen und Kostenumlagen	8.883,56	1.000	1.300	1.300	1.300	1.300	1.300
10.	= Erträge aus laufender Verwaltungstätigkeit	21.444,55	14.300	12.600	12.600	12.600	12.600	12.600
11.	Personalaufwendungen	169.391,44	172.200	174.600	181.500	181.500	181.500	181.500
13.	Aufwendungen für Sach- und Dienstleistungen	25.204,49	21.700	20.500	20.500	20.500	20.500	20.500
14.	Abschreibungen		200					
16.	Sonstige ordentliche Aufwendungen	3.979,62	3.700	5.600	5.500	5.500	5.500	5.500
17.	= Aufwendungen aus laufender Verwaltungstätigkeit	198.575,55	197.800	200.700	207.500	207.500	207.500	207.500
18.	= Ergebnis der laufenden Verwaltungstätigkeit (10 ./ 17)	-177.131,00	-183.500	-188.100	-194.900	-194.900	-194.900	-194.900
21.	= Finanzergebnis (19 ./ 20)							
22.	= Ordentliches Ergebnis (18 + 21)	-177.131,00	-183.500	-188.100	-194.900	-194.900	-194.900	-194.900
25.	= Außerordentliches Ergebnis							
26.	= Ergebnis vor Berücksichtigung der internen Leistungsbeziehungen (22 + 25)	-177.131,00	-183.500	-188.100	-194.900	-194.900	-194.900	-194.900
29.	= Gesamtergebnis des Teilhaushalts	-177.131,00	-183.500	-188.100	-194.900	-194.900	-194.900	-194.900
	<u>Nachrichtlich:</u>							



Kommune	Stadt	Guben
Produktbereich	1	Zentrale Verwaltung
Produktgruppe	11	Innere Verwaltung
Produkteinheit	111	Verwaltungssteuerung und -service
Produkt	11.1.009	Bürgerservice

DHH-Teilfinanzhaushalt Haushaltsjahr 2025 - in EUR -										
Ein- und Auszahlungsarten		Ergebnis 2023	Ansatz des 2024	Ansatz 2025	Ansatz 2026	Planung 2027	Planung 2028	Planung 2029	Bisher bereitgest ellt einschl. Sp.2	Gesamtei nzahlung en/ - auszahl ungen
		1	2	3	4	5	6	7	8	9
8.	Summe der Einzahlungen aus Investitionstätigkeit									
13.	Auszahlungen für den Erwerb von übrigem Sachanlagevermögen		200	200	200	200	200	200	600	600
16.	Summe der Auszahlungen aus Investitionstätigkeit		200	200	200	200	200	200	600	600
17.	Saldo aus der Investitionstätigkeit		-200	-200	-200	-200	-200	-200	-600	-600

Kommune	Stadt	Guben
Produktbereich	1	Zentrale Verwaltung
Produktgruppe	11	Innere Verwaltung
Produkteinheit	111	Verwaltungssteuerung und -service
Produkt	11.1.900	Rathaus



Beschreibung

Verwaltung städtischer Gebäude
 Bewirtschaftung städtischer Gebäude
 Inspektions-, Wartungs-, Instandhaltungs- und
 Reparaturmaßnahmen an
 städtischen Gebäuden
 Instandhaltung der mit dem Gebäude
 verbundenen Außenanlagen

Zielgruppe

Bürger*Innen
 Gäste / Besucher
 Verwaltung

Auftragsgrundlage

Schaffung der Voraussetzungen für die Arbeit
 der Verwaltung

Ziele

- > Wirtschaftliche Bereitstellung des Gebäudes
 für die Durchführung öffentlicher Aufgaben
- > Optimale Bewirtschaftung städtischer
 Grundstücke
- > Durchführung der notwendigen
 Instandhaltung bei kommunalen Gebäuden
 (Werterhaltung)
- > Kostenoptimierung bei der Bewirtschaftung
 kommunaler Gebäude
- > Transparenz über die laufende
 Bewirtschaftung kommunaler Gebäude und
 Optimierung des
 Verwaltungshandelns



Kommune	Stadt	Guben
Produktbereich	1	Zentrale Verwaltung
Produktgruppe	11	Innere Verwaltung
Produkteinheit	111	Verwaltungssteuerung und -service
Produkt	11.1.900	Rathaus

DHH-Teilergebnishaushalt
Haushaltsjahre 2025 / 2026
- EUR -

Ertrags- und Aufwandsarten		Ergebnis	Ansatz	Ansatz	Ansatz	Planung	Planung	Planung
		2023	2024	2025	2026	2027	2028	2029
		1	2	3	4	5	6	7
2.	Zuwendungen und allgemeine Umlagen		104.500	75.900	75.900	75.900	75.900	75.900
5.	Privatrechtliche Leistungsentgelte	36.614,91	23.900	36.400	36.400	36.400	36.400	36.400
6.	Kostenerstattungen und Kostenumlagen	704,38						
10.	= Erträge aus laufender Verwaltungstätigkeit	37.319,29	128.400	112.300	112.300	112.300	112.300	112.300
13.	Aufwendungen für Sach- und Dienstleistungen	916.984,33	492.600	563.400	534.000	504.700	481.100	485.000
14.	Abschreibungen		194.200	158.800	158.800	158.800	158.800	158.800
16.	Sonstige ordentliche Aufwendungen	4.220,91	3.500	4.300	4.300	4.300	4.300	4.300
17.	= Aufwendungen aus laufender Verwaltungstätigkeit	921.205,24	690.300	726.500	697.100	667.800	644.200	648.100
18.	= Ergebnis der laufenden Verwaltungstätigkeit (10 ./ 17)	-883.885,95	-561.900	-614.200	-584.800	-555.500	-531.900	-535.800
21.	= Finanzergebnis (19 ./ 20)							
22.	= Ordentliches Ergebnis (18 + 21)	-883.885,95	-561.900	-614.200	-584.800	-555.500	-531.900	-535.800
25.	= Außerordentliches Ergebnis							
26.	= Ergebnis vor Berücksichtigung der internen Leistungsbeziehungen (22 + 25)	-883.885,95	-561.900	-614.200	-584.800	-555.500	-531.900	-535.800
28.	- Aufwendungen aus internen Leistungsbeziehungen	39.727,08	101.200	101.200	101.200	101.200	101.200	101.200
29.	= Gesamtergebnis des Teilhaushalts	-923.613,03	-663.100	-715.400	-686.000	-656.700	-633.100	-637.000
	Nachrichtlich:							

Kommune	Stadt	Guben
Produktbereich	1	Zentrale Verwaltung
Produktgruppe	11	Innere Verwaltung
Produkteinheit	111	Verwaltungssteuerung und -service
Produkt	11.1.900	Rathaus



DHH-Teilfinanzhaushalt Haushaltsjahr 2025 - in EUR -										
Ein- und Auszahlungsarten		Ergebnis 2023	Ansatz des 2024	Ansatz 2025	Ansatz 2026	Planung 2027	Planung 2028	Planung 2029	Bisher bereitgest ellt einschl. Sp.2	Gesamte nzahlung en/ - auszahlun gen
		1	2	3	4	5	6	7	8	9
8.	Summe der Einzahlungen aus Investitionstätigkeit									
12.	Auszahlungen für den Erwerb von Grundstücken, grundstücksgleichen Rechten und Gebäuden		100.000							
16.	Summe der Auszahlungen aus Investitionstätigkeit		100.000							
17.	Saldo aus der Investitionstätigkeit		-100.000							



Kommune	Stadt	Guben
Produktbereich	1	Zentrale Verwaltung
Produktgruppe	12	Sicherheit und Ordnung
Produkteinheit	121	Statistik und Wahlen
Produkt	12.1.001	Wahlen

Beschreibung

Vorbereitung, Durchführung und Auswertung von Wahlen und Volksbegehren

Auftragsgrundlage

Brandenburgisches Kommunalwahlgesetz
Brandenburgische Kommunalwahlverordnung
Brandenburgisches Landeswahlgesetz
Brandenburgische Landeswahlverordnung
Bundestagswahlordnung- und Wahlgesetz
Volksbegehren und
Volksbegehrensverfahrensordnung
Volksentscheidungsverfahrensordnung
Volksabstimmungsgesetz
Landesverfassung

Zielgruppe

Bürger*Innen
Politische Gremien
Landesregierung

Ziele

> Einhaltung der allgemeinen Wahlvorschriften
> Schaffung der Voraussetzungen für die Wahrnehmung der Wahl durch alle wahlberechtigten Personen

Hinweise auf künftige Entwicklungen

> Abhängig von der jeweiligen Vorschrift der einzelnen zeitlichen Wahlabstände (2, 4, 8 Jahre ggf. weitere...)
Pflichtaufgabe

Kommune	Stadt	Guben
Produktbereich	1	Zentrale Verwaltung
Produktgruppe	12	Sicherheit und Ordnung
Produkteinheit	121	Statistik und Wahlen
Produkt	12.1.001	Wahlen



**DHH-Teilergebnishaushalt
Haushaltsjahre 2025 / 2026
- EUR -**

Ertrags- und Aufwandsarten		Ergebnis	Ansatz	Ansatz	Ansatz	Planung	Planung	Planung
		2023	2024	2025	2026	2027	2028	2029
		1	2	3	4	5	6	7
6.	Kostenerstattungen und Kostenumlagen		25.000	28.000	10.000			25.000
10.	= Erträge aus laufender Verwaltungstätigkeit		25.000	28.000	10.000			25.000
13.	Aufwendungen für Sach- und Dienstleistungen		4.000	2.000	2.000			4.000
16.	Sonstige ordentliche Aufwendungen	162,73	39.000	35.000	39.000	500	500	55.000
17.	= Aufwendungen aus laufender Verwaltungstätigkeit	162,73	43.000	37.000	41.000	500	500	59.000
18.	= Ergebnis der laufenden Verwaltungstätigkeit (10 ./ 17)	-162,73	-18.000	-9.000	-31.000	-500	-500	-34.000
21.	= Finanzergebnis (19 ./ 20)							
22.	= Ordentliches Ergebnis (18 + 21)	-162,73	-18.000	-9.000	-31.000	-500	-500	-34.000
25.	= Außerordentliches Ergebnis							
26.	= Ergebnis vor Berücksichtigung der internen Leistungsbeziehungen (22 + 25)	-162,73	-18.000	-9.000	-31.000	-500	-500	-34.000
29.	= Gesamtergebnis des Teilhaushalts	-162,73	-18.000	-9.000	-31.000	-500	-500	-34.000
	<u>Nachrichtlich:</u>							



Kommune	Stadt	Guben
Produktbereich	1	Zentrale Verwaltung
Produktgruppe	12	Sicherheit und Ordnung
Produkteinheit	122	Ordnungsangelegenheiten
Produkt	12.2.001	Ordnungsaufgaben

Beschreibung

Gewährleistung von Ordnung und Sicherheit:
 > im öffentlichen Verkehrsbereich
 > in kommunalen Anlagen
 > in Gebäuden sowie im Einzelfall auf privaten Grundstücken
 Selbstständiges Handeln und
 Zusammenwirken mit anderen Behörden (Polizei)
 Ordnungsaufgaben des Naturschutzes und der Wasser- und Deichaufsicht
 Entgegennahme und Herausgabe von Fundsachen
 Vorbereitung und Abrechnung von Versteigerungen
 Verantwortlich für die Versorgung von Fundtieren
 Gewerbeangelegenheiten (An- und Abmeldungen, Versagungen) einschl. Reisegewerbe
 Antragsprüfung und Bearbeitung für Verkaufsveranstaltungen oder zur Durchführung von Messen, Märkten u.ä.
 Auskünfte aus dem Gewerbe- und Gewerbezentralregister
 Entgegennahme, Entscheidung und Bearbeitung von Anträgen zu Sondernutzungen auf öffentlichen Wegen/Plätzen

Auftragsgrundlage

Bürgerliches Gesetzbuch
 Ordnungsbehördengesetz
 Polizeigesetz
 StVO
 Diverse Verordnungen und Satzungen
 Satzungen der Stadt Guben
 Ordnungsbehördliche Verordnung über die Aufrechterhaltung der öffentlichen Sicherheit und Ordnung im Gebiet der Stadt Guben
 Brandenburgisches Straßengesetz
 Kommunalverfassung des Landes Brandenburg
 Bundesfernstraßengesetz
 Kommunalabgabengesetz für das Land Brandenburg
 Kommunale Haushalts- und Kassenverordnung
 Dienstanweisung zur Führung von Kassengeschäften und über das Kassenanordnungsverfahren
 Gewerbeordnung
 Spielverordnung
 Jugendschutzgesetz
 Ordnungswidrigkeitengesetz
 Datenschutzgesetz
 Gaststättengesetz
 Ladenschlussgesetz
 Verwaltungsgerichtsordnung
 Schwarzarbeitsbekämpfungsgesetz
 Abgabenordnung
 Verwaltungsvollstreckungsgesetz
 Verordnungen und Durchführungsbestimmungen
 Bundeszentralregistergesetz
 Allgemeine Verwaltungsvorschrift zur Durchführung des Bundeszentralregistergesetzes
 Akteneinsichts- und Informationszugangsgesetzes des Brandenburgischen
 Nichtraucherschutzgesetz
 EG- Dienstleistungsrichtlinie
 Gesetz zur Einführung des einheitlichen Ansprechpartners für das Land Brandenburg
 Verwaltungszustellungsgesetz
 Gesetz über Rahmenbedingungen für elektronische Signatur

Kommune	Stadt	Guben
Produktbereich	1	Zentrale Verwaltung
Produktgruppe	12	Sicherheit und Ordnung
Produkteinheit	122	Ordnungsangelegenheiten
Produkt	12.2.001	Ordnungsaufgaben



Gesetz zur Umsetzung der Dienstleistungsrichtlinie im Gewerberecht und in weiteren Rechtsvorschriften Landesimmissionsschutzgesetz

Zielgruppe

Einwohner*Innen
Gäste / Besucher
Gewerbetreibende
Polizei
Zoll

Ziele

- > Herstellung der objektiven und subjektiven Sicherheit der Stadt
- > Gewährleistung der Ordnung
- > Vermeidung von Sach- und Personenschäden bzw. Aufklärung derselben
- > Versteigerung von Fundsachen
- > Vermeidung illegaler Gewerbetätigkeit

Hinweise auf künftige Entwicklungen

Durch zunehmende soziale Stabilisierung der Stadt = Abnahme der Verstöße gegen öffentliches Recht.
Die Zunahme der Konflikte im privaten Bereich erfordern regelmäßige Überprüfungen der Ordnungsbehörde.
Erhöhung der Bedeutung der Ordnungsbehörde durch Abzug von Sicherheitsorganen (Zoll, Bundespolizei)



Kommune	Stadt	Guben
Produktbereich	1	Zentrale Verwaltung
Produktgruppe	12	Sicherheit und Ordnung
Produkteinheit	122	Ordnungsangelegenheiten
Produkt	12.2.001	Ordnungsaufgaben

**DHH-Teilergebnishaushalt
Haushaltsjahre 2025 / 2026
- EUR -**

Ertrags- und Aufwandsarten		Ergebnis	Ansatz	Ansatz	Ansatz	Planung	Planung	Planung
		2023	2024	2025	2026	2027	2028	2029
		1	2	3	4	5	6	7
2.	Zuwendungen und allgemeine Umlagen		33.200	28.900	21.300	30.000	30.000	33.000
4.	Öffentlich-rechtliche Leistungsentgelte	36.895,33	54.000	50.000	50.000	50.000	50.000	50.000
6.	Kostenerstattungen und Kostenumlagen	875,95	1.100	1.000	1.100	1.100	1.100	1.100
7.	Sonstige ordentliche Erträge	8.487,78	10.100	9.000	9.000	9.000	9.000	9.000
10.	= Erträge aus laufender Verwaltungstätigkeit	46.259,06	98.400	88.900	81.400	90.100	90.100	93.100
11.	Personalaufwendungen	626.750,34	634.900	678.700	695.600	695.600	695.600	695.600
13.	Aufwendungen für Sach- und Dienstleistungen	39.560,60	83.600	73.000	65.000	71.000	71.800	71.800
14.	Abschreibungen		300	600	600	600	600	600
15.	Transferaufwendungen	14.386,79	20.000	16.000	16.000	16.000	16.000	16.000
16.	Sonstige ordentliche Aufwendungen	3.508,70	4.500	4.800	5.700	4.700	4.700	4.700
17.	= Aufwendungen aus laufender Verwaltungstätigkeit	684.206,43	743.300	773.100	782.900	787.900	788.700	788.700
18.	= Ergebnis der laufenden Verwaltungstätigkeit (10 ./ 17)	-637.947,37	-644.900	-684.200	-701.500	-697.800	-698.600	-695.600
21.	= Finanzergebnis (19 ./ 20)							
22.	= Ordentliches Ergebnis (18 + 21)	-637.947,37	-644.900	-684.200	-701.500	-697.800	-698.600	-695.600
25.	= Außerordentliches Ergebnis							
26.	= Ergebnis vor Berücksichtigung der internen Leistungsbeziehungen (22 + 25)	-637.947,37	-644.900	-684.200	-701.500	-697.800	-698.600	-695.600
29.	= Gesamtergebnis des Teilhaushalts	-637.947,37	-644.900	-684.200	-701.500	-697.800	-698.600	-695.600
	<u>Nachrichtlich:</u>							

Kommune	Stadt	Guben
Produktbereich	1	Zentrale Verwaltung
Produktgruppe	12	Sicherheit und Ordnung
Produkteinheit	122	Ordnungsangelegenheiten
Produkt	12.2.001	Ordnungsaufgaben



DHH-Teilfinanzhaushalt Haushaltsjahr 2025 - in EUR -										
Ein- und Auszahlungsarten		Ergebnis 2023	Ansatz des 2024	Ansatz 2025	Ansatz 2026	Planung 2027	Planung 2028	Planung 2029	Bisher bereitgest ellt einschl. Sp.2	Gesamtei nzahlung en/ - auszahl ungen
		1	2	3	4	5	6	7	8	9
1.	Einzahlungen aus Investitionszuwendungen	3.757,30								
8.	Summe der Einzahlungen aus Investitionstätigkeit	3.757,30								
13.	Auszahlungen für den Erwerb von übrigem Sachanlagevermögen	4.696,63		300	300	300	300	300	600	1.800
16.	Summe der Auszahlungen aus Investitionstätigkeit	4.696,63		300	300	300	300	300	600	1.800
17.	Saldo aus der Investitionstätigkeit	-939,33		-300	-300	-300	-300	-300	-600	-1.800



Kommune	Stadt	Guben
Produktbereich	1	Zentrale Verwaltung
Produktgruppe	12	Sicherheit und Ordnung
Produkteinheit	122	Ordnungsangelegenheiten
Produkt	12.2.002	Melde- und Personenstandsdaten

Beschreibung

Pass- und Meldeangelegenheiten
(Antragsbearbeitung für Pass und Personalausweis, An-, Um- und Abmeldungen)
Umsetzung von Auskunfts- und Übermittlungssperren
Antragsentgegennahme und Ausgabe von Führungszeugnissen und Führerscheinen
Änderung von Staatsangehörigkeit bzw. Bearbeitung von Belangen der Einbürgerung
Erstausstellung und Änderungsbearbeitung von Lohnsteuerkarten
Entgegennahme und Bearbeitung von Wohnberechtigungsscheinen
Erstellung von Unterlagen für Eheschließungen
Aufgaben des Standesamtes nach dem Personenstandsgesetz
(Beurkundung von Geburten, Sterbefällen und Namensänderungen; Eheschließungen; Führen einer Testamentskartei)
Gebührenabrechnungen

Auftragsgrundlage

Datenschutzgesetz
Meldegesetz
Meldedatenübermittlungsverordnung
Verordnung zur Durchführung des Gesetzes über das Meldewesen im Land Brandenburg
Grundgesetz
Bundesvertriebenengesetz
Staatsangehörigkeitsgesetz
Lebenspartnerschaftsgesetz
Bundessozialhilfegesetz
BGB
Kindschaftsrechtsformgesetz
Verwaltungsverfahrensgesetz
Verwaltungsgerichtsordnung
Einkommenssteuergesetz
Steuerbereinigungsgesetz
Brandenburgische Kommunalwahlverordnung
Brandenburgisches Kommunalwahlgesetz
Brandenburgisches Landeswahlgesetz
Landes- und Europawahlgesetze und Verordnungen
Passgesetz
Namensänderungsgesetz
Personalausweisgesetz
Fundwesenzuständigkeitsverordnung
Brandenburgisches Ausführungsgesetz zum BGB
Sozialgesetzbuch
Wohnraumförderungsgesetz
Wohnraumbindungsgesetz
Verschiedene Verordnungen, Richtlinien und Durchführungsbestimmungen des Landes
Dienstanweisungen der Stadt Guben
Ausländerrecht

Zielgruppe

Einwohner*Innen
Gäste / Besucher
Gericht
Finanzamt
Meldebehörde

Ziele

> Normative Umsetzung des Melderechtsrahmengesetzes
> Administrative Maßnahmen zur Modernisierung des Meldewesens
> Schaffung der erforderlichen Rahmenbedingungen für die Nutzung moderner Informations- und Kommunikationstechniken
> Zeit- und Ressourceneinsparungen
> Abbau von Bürokratie

Kommune	Stadt	Guben
Produktbereich	1	Zentrale Verwaltung
Produktgruppe	12	Sicherheit und Ordnung
Produkteinheit	122	Ordnungsangelegenheiten
Produkt	12.2.002	Melde- und Personenstandsdaten



> Umsetzung von Wünschen der Bürger
(speziell bei Trauungen: Ort, Zeit usw.)

Hinweise auf künftige Entwicklungen

Umstellung auf elektronisches
Melderegistersystem
Länderübergreifende Vernetzung
Elektronischer Datenaustausch zwischen den
Meldebehörden und anderen öffentlichen
Stellen
Einführung neuer:
> Reisepässe mit Fingerabdruck
> maschinenlesbarer Kinderpässe, vorläufiger
Reisepässe und vorläufiger Personalausweise



Kommune	Stadt	Guben
Produktbereich	1	Zentrale Verwaltung
Produktgruppe	12	Sicherheit und Ordnung
Produkteinheit	122	Ordnungsangelegenheiten
Produkt	12.2.002	Melde- und Personenstandsdaten

**DHH-Teilergebnishaushalt
Haushaltsjahre 2025 / 2026
- EUR -**

Ertrags- und Aufwandsarten		Ergebnis	Ansatz	Ansatz	Ansatz	Planung	Planung	Planung
		2023	2024	2025	2026	2027	2028	2029
		1	2	3	4	5	6	7
4.	Öffentlich-rechtliche Leistungsentgelte	151.402,94	120.000	149.000	149.000	149.000	149.000	149.000
5.	Privatrechtliche Leistungsentgelte	870,08	500	1.000	1.000	1.000	1.000	1.000
6.	Kostenerstattungen und Kostenumlagen	38.277,16	31.600	32.600	32.600	32.600	32.600	32.600
7.	Sonstige ordentliche Erträge	2.985,00	1.000	3.000	3.000	3.000	3.000	3.000
10.	= Erträge aus laufender Verwaltungstätigkeit	193.535,18	153.100	185.600	185.600	185.600	185.600	185.600
11.	Personalaufwendungen	204.198,24	243.600	229.900	237.100	237.100	237.100	237.100
13.	Aufwendungen für Sach- und Dienstleistungen	74.238,10	67.200	88.200	86.400	86.400	86.400	86.400
14.	Abschreibungen			100	100	100	100	100
16.	Sonstige ordentliche Aufwendungen	26.294,70	29.300	32.400	31.500	29.800	29.300	29.300
17.	= Aufwendungen aus laufender Verwaltungstätigkeit	304.731,04	340.100	350.600	355.100	353.400	352.900	352.900
18.	= Ergebnis der laufenden Verwaltungstätigkeit (10 ./ 17)	-111.195,86	-187.000	-165.000	-169.500	-167.800	-167.300	-167.300
21.	= Finanzergebnis (19 ./ 20)							
22.	= Ordentliches Ergebnis (18 + 21)	-111.195,86	-187.000	-165.000	-169.500	-167.800	-167.300	-167.300
25.	= Außerordentliches Ergebnis							
26.	= Ergebnis vor Berücksichtigung der internen Leistungsbeziehungen (22 + 25)	-111.195,86	-187.000	-165.000	-169.500	-167.800	-167.300	-167.300
28.	- Aufwendungen aus internen Leistungsbeziehungen	437,18						
29.	= Gesamtergebnis des Teilhaushalts	-111.633,04	-187.000	-165.000	-169.500	-167.800	-167.300	-167.300
	<u>Nachrichtlich:</u>							

Kommune	Stadt	Guben
Produktbereich	1	Zentrale Verwaltung
Produktgruppe	12	Sicherheit und Ordnung
Produkteinheit	126	Brandschutz
Produkt	12.6.001	Aufgaben des Brandschutzes



Beschreibung

Gesamtheit aller Maßnahmen und Kräfte, die zur Gefahrenabwehr und -bekämpfung zum Schutz von Leben, Gesundheit und weiteren Rechtsgütern erforderlich sind

Zielgruppe

Einwohner*Innen
Vermieter
Vereine / Verbände
Unternehmen
Behörden / Ämter

Hinweise auf künftige Entwicklungen

Rückgang der Brandbekämpfungsfälle
Zunahme der sonstigen Einsätze (technische Hilfeleistungen, Fehlalarm etc.)

Auftragsgrundlage

Brandenburgisches Brand- und Katastrophenschutzgesetz
Ordnungsbehördengesetz
Feuerwehrdienstvorschriften
Kostensatz der Feuerwehr

Ziele

- > Verhinderung von Schadensfeuern und anderen negativen Ereignissen durch Präventionsarbeit
- > Maximale Schadenseindämmung bei eingetretenen Schadensereignissen
- > Verbesserung des Kostendeckungsgrades durch konsequente Verursacherinanspruchnahme
- > Kostenoptimierung im Brandschutz



Kommune	Stadt	Guben
Produktbereich	1	Zentrale Verwaltung
Produktgruppe	12	Sicherheit und Ordnung
Produkteinheit	126	Brandschutz
Produkt	12.6.001	Aufgaben des Brandschutzes

**DHH-Teilergebnishaushalt
Haushaltsjahre 2025 / 2026
- EUR -**

Ertrags- und Aufwandsarten		Ergebnis	Ansatz	Ansatz	Ansatz	Planung	Planung	Planung
		2023	2024	2025	2026	2027	2028	2029
		1	2	3	4	5	6	7
2.	Zuwendungen und allgemeine Umlagen	22.642,84	45.200	51.400	51.400	52.800	52.800	52.800
4.	Öffentlich-rechtliche Leistungsentgelte	15.356,84	10.000	10.000	10.000	10.000	10.000	10.000
5.	Privatrechtliche Leistungsentgelte	185,48	100	100	100	100	100	100
6.	Kostenerstattungen und Kostenumlagen	483,24	1.500	1.000	1.000	1.000	1.000	1.000
7.	Sonstige ordentliche Erträge		5.000	3.000	3.000			
10.	= Erträge aus laufender Verwaltungstätigkeit	38.668,40	61.800	65.500	65.500	63.900	63.900	63.900
11.	Personalaufwendungen	144.986,64	145.400	156.900	161.900	161.900	161.900	161.900
13.	Aufwendungen für Sach- und Dienstleistungen	116.846,40	115.500	140.600	145.100	131.100	120.300	131.100
14.	Abschreibungen		108.000	101.800	101.800	101.800	101.800	101.800
16.	Sonstige ordentliche Aufwendungen	114.472,09	92.200	127.300	127.300	102.300	102.300	102.300
17.	= Aufwendungen aus laufender Verwaltungstätigkeit	376.305,13	461.100	526.600	536.100	497.100	486.300	497.100
18.	= Ergebnis der laufenden Verwaltungstätigkeit (10 ./ 17)	-337.636,73	-399.300	-461.100	-470.600	-433.200	-422.400	-433.200
21.	= Finanzergebnis (19 ./ 20)							
22.	= Ordentliches Ergebnis (18 + 21)	-337.636,73	-399.300	-461.100	-470.600	-433.200	-422.400	-433.200
25.	= Außerordentliches Ergebnis							
26.	= Ergebnis vor Berücksichtigung der internen Leistungsbeziehungen (22 + 25)	-337.636,73	-399.300	-461.100	-470.600	-433.200	-422.400	-433.200
29.	= Gesamtergebnis des Teilhaushalts	-337.636,73	-399.300	-461.100	-470.600	-433.200	-422.400	-433.200
	<u>Nachrichtlich:</u>							

Kommune	Stadt	Guben
Produktbereich	1	Zentrale Verwaltung
Produktgruppe	12	Sicherheit und Ordnung
Produkteinheit	126	Brandschutz
Produkt	12.6.001	Aufgaben des Brandschutzes



DHH-Teilfinanzhaushalt Haushaltsjahr 2025 - in EUR -										
Ein- und Auszahlungsarten		Ergebnis 2023	Ansatz des 2024	Ansatz 2025	Ansatz 2026	Planung 2027	Planung 2028	Planung 2029	Bisher bereitgest ellt einschl. Sp.2	Gesamtei nzahlung en/ - auszahlun gen
		1	2	3	4	5	6	7	8	9
1.	Einzahlungen aus Investitionszuwendungen				250.000					
8.	Summe der Einzahlungen aus Investitionstätigkeit				250.000					
13.	Auszahlungen für den Erwerb von übrigem Sachanlagevermögen	54.732,83	377.600	40.000	390.000	40.000	40.000	22.000	81.800	1.524.400
16.	Summe der Auszahlungen aus Investitionstätigkeit	54.732,83	377.600	40.000	390.000	40.000	40.000	22.000	81.800	1.524.400
17.	Saldo aus der Investitionstätigkeit	-54.732,83	-377.600	-40.000	-140.000	-40.000	-40.000	-22.000	-81.800	-1.524.400



Kommune	Stadt	Guben
Produktbereich	1	Zentrale Verwaltung
Produktgruppe	12	Sicherheit und Ordnung
Produkteinheit	126	Brandschutz
Produkt	12.6.901	Grundstücks- und Gebäudemanagement Brandschutz

Beschreibung

Verwaltung städtischer Gebäude
Bewirtschaftung städtischer Gebäude
Inspektions-, Wartungs-, Instandhaltungs- und
Reparaturmaßnahmen an
städtischen Gebäuden
Instandhaltung der mit dem Gebäude
verbundenen Außenanlagen

Zielgruppe

Bürger*Innen
Gäste / Besucher
Verwaltung

Auftragsgrundlage

Absicherung der Bevölkerung in Brand- und
Notfällen
Brandschutzordnung

Ziele

- > Wirtschaftliche Bereitstellung von Gebäuden für die Durchführung öffentlicher Aufgaben
- > Optimale Bewirtschaftung städtischer Grundstücke
- > Durchführung der notwendigen Instandhaltung bei kommunalen Gebäuden (Werterhaltung)
- > Kostenoptimierung bei der Bewirtschaftung kommunaler Gebäude
- > Transparenz über die laufende Bewirtschaftung kommunaler Gebäude und Optimierung des Verwaltungshandelns

Kommune	Stadt	Guben
Produktbereich	1	Zentrale Verwaltung
Produktgruppe	12	Sicherheit und Ordnung
Produkteinheit	126	Brandschutz
Produkt	12.6.901	Grundstücks- und Gebäudemanagement Brandschutz



**DHH-Teilergebnishaushalt
Haushaltsjahre 2025 / 2026
- EUR -**

Ertrags- und Aufwandsarten		Ergebnis	Ansatz	Ansatz	Ansatz	Planung	Planung	Planung
		2023	2024	2025	2026	2027	2028	2029
		1	2	3	4	5	6	7
4.	Öffentlich-rechtliche Leistungsentgelte	110,00	100	100	100	100	100	100
5.	Privatrechtliche Leistungsentgelte	61.989,84	58.100	60.000	60.000	60.000	60.000	60.000
6.	Kostenerstattungen und Kostenumlagen	654,79						
10.	= Erträge aus laufender Verwaltungstätigkeit	62.754,63	58.200	60.100	60.100	60.100	60.100	60.100
13.	Aufwendungen für Sach- und Dienstleistungen	105.465,00	181.900	198.300	184.200	122.500	123.200	126.000
14.	Abschreibungen			500	500	500	500	500
16.	Sonstige ordentliche Aufwendungen	20.658,61	25.300	25.300	25.300	25.300	25.300	25.300
17.	= Aufwendungen aus laufender Verwaltungstätigkeit	126.123,61	207.200	224.100	210.000	148.300	149.000	151.800
18.	= Ergebnis der laufenden Verwaltungstätigkeit (10 ./ 17)	-63.368,98	-149.000	-164.000	-149.900	-88.200	-88.900	-91.700
21.	= Finanzergebnis (19 ./ 20)							
22.	= Ordentliches Ergebnis (18 + 21)	-63.368,98	-149.000	-164.000	-149.900	-88.200	-88.900	-91.700
25.	= Außerordentliches Ergebnis							
26.	= Ergebnis vor Berücksichtigung der internen Leistungsbeziehungen (22 + 25)	-63.368,98	-149.000	-164.000	-149.900	-88.200	-88.900	-91.700
28.	- Aufwendungen aus internen Leistungsbeziehungen	873,55	2.800	2.800	2.800	2.800	2.800	2.800
29.	= Gesamtergebnis des Teilhaushalts	-64.242,53	-151.800	-166.800	-152.700	-91.000	-91.700	-94.500
	<u>Nachrichtlich:</u>							



Kommune	Stadt	Guben
Produktbereich	2	Schule und Kultur
Produktgruppe	21	Schulträgeraufgaben
Produkteinheit	211	Grundschulen
Produkt	21.1.001	Friedensschule

Beschreibung

Primarstufe / Schulform: Grundschule für die Klassenstufe 1-6

Bildungsgang der Grundschule

Genehmigung zur Gestaltung der Jahrgangsstufen 1 und 2 als flexible Eingangsphase

Auftragsgrundlage

Bürgerliches Gesetzbuch (BGB) in der aktuellen Fassung
Brandenburgisches Schulgesetz (BbgSchulG) in der aktuellen Fassung
Verwaltungsvorschriften,
Verwaltungsverordnungen und Richtlinien der zuständigen
Bundes-, Landes- und Kreisbehörden
Vorschriften der gesetzlichen
Unfallversicherung
Vereinbarungen mit dem Landkreis Spree-Neiße
Förderrichtlinien und Fördermittelbescheide von Bundes-, Landes- und Kreisbehörden
Satzungen und Richtlinien der Stadt Guben
Beschlüsse der SVV der Stadt Guben

Zielgruppe

Schüler

Ziele

- > Sicherung des materiell technischen Schulbetriebes
- > Bestandssicherung durch regionale Ausstrahlung und Qualität
- > Ausbau der grenzübergreifenden Potentiale
- > Breite Akteurskooperation
- > Verbesserung der Lernatmosphäre durch eine angemessene Ausstattung mit Lehr- und Lernmittel

Hinweise auf künftige Entwicklungen

Die Friedensschule, als einziger Grundschulstandort im Altstadtbereich, ist gemäß der geltenden Schulentwicklungsplanung ein gesicherter zukunftssträchtiger Grundschulstandort.

Kommune	Stadt	Guben
Produktbereich	2	Schule und Kultur
Produktgruppe	21	Schulträgeraufgaben
Produkteinheit	211	Grundschulen
Produkt	21.1.001	Friedensschule



**DHH-Teilergebnishaushalt
Haushaltsjahre 2025 / 2026
- EUR -**

Ertrags- und Aufwandsarten		Ergebnis	Ansatz	Ansatz	Ansatz	Planung	Planung	Planung
		2023	2024	2025	2026	2027	2028	2029
		1	2	3	4	5	6	7
2.	Zuwendungen und allgemeine Umlagen	14.323,78	20.400	34.800	34.800	34.800	34.800	34.800
5.	Privatrechtliche Leistungsentgelte	1.417,16	400	400	400	400	400	400
6.	Kostenerstattungen und Kostenumlagen		2.500	2.500	2.500	2.500	2.500	2.500
10.	= Erträge aus laufender Verwaltungstätigkeit	15.740,94	23.300	37.700	37.700	37.700	37.700	37.700
11.	Personalaufwendungen	30.502,41	39.200	45.400	47.200	47.200	47.200	47.200
13.	Aufwendungen für Sach- und Dienstleistungen	71.101,08	87.400	83.500	88.500	88.500	88.500	88.500
14.	Abschreibungen		47.100	60.800	60.800	60.800	60.800	60.800
16.	Sonstige ordentliche Aufwendungen	17.429,59	32.300	38.200	38.200	36.700	36.700	36.700
17.	= Aufwendungen aus laufender Verwaltungstätigkeit	119.033,08	206.000	227.900	234.700	233.200	233.200	233.200
18.	= Ergebnis der laufenden Verwaltungstätigkeit (10 ./ 17)	-103.292,14	-182.700	-190.200	-197.000	-195.500	-195.500	-195.500
21.	= Finanzergebnis (19 ./ 20)							
22.	= Ordentliches Ergebnis (18 + 21)	-103.292,14	-182.700	-190.200	-197.000	-195.500	-195.500	-195.500
25.	= Außerordentliches Ergebnis							
26.	= Ergebnis vor Berücksichtigung der internen Leistungsbeziehungen (22 + 25)	-103.292,14	-182.700	-190.200	-197.000	-195.500	-195.500	-195.500
29.	= Gesamtergebnis des Teilhaushalts	-103.292,14	-182.700	-190.200	-197.000	-195.500	-195.500	-195.500
	<u>Nachrichtlich:</u>							



Kommune	Stadt	Guben
Produktbereich	2	Schule und Kultur
Produktgruppe	21	Schulträgeraufgaben
Produkteinheit	211	Grundschulen
Produkt	21.1.001	Friedensschule

DHH-Teilfinanzhaushalt Haushaltsjahr 2025 - in EUR -										
Ein- und Auszahlungsarten		Ergebnis 2023	Ansatz des 2024	Ansatz 2025	Ansatz 2026	Planung 2027	Planung 2028	Planung 2029	Bisher bereitgest ellt einschl. Sp.2	Gesamtei nzahlung en/ - auszahl ungen
		1	2	3	4	5	6	7	8	9
1.	Einzahlungen aus Investitionszuwendungen	7.333,33		90.000	90.000	90.000	90.000	135.100	135.100	135.100
8.	Summe der Einzahlungen aus Investitionstätigkeit	7.333,33		90.000	90.000	90.000	90.000	135.100	135.100	135.100
9.	Auszahlungen für Baumaßnahmen	77.594,88		100.000	100.000	100.000	100.000	135.100	135.100	135.100
13.	Auszahlungen für den Erwerb von übrigem Sachanlagevermögen	7.967,09	18.000	23.000	10.000	6.000	6.000		15.500	33.000
16.	Summe der Auszahlungen aus Investitionstätigkeit	85.561,97	18.000	123.000	110.000	106.000	106.000	135.100	150.600	168.100
17.	Saldo aus der Investitionstätigkeit	-78.228,64	-18.000	-33.000	-20.000	-16.000	-16.000		-15.500	-33.000

Kommune	Stadt	Guben
Produktbereich	2	Schule und Kultur
Produktgruppe	21	Schulträgeraufgaben
Produkteinheit	211	Grundschulen
Produkt	21.1.002	Corona-Schröter-Grundschule



Beschreibung

Primarstufe/Schulform: Grundschule für die
 Klassenstufen 1- 6
 Bildungsgang Grundschule
 Genehmigung zur Gestaltung der
 Jahrgangsstufen 1 und 2 als flexible
 Eingangsphasen
 Ganztagschule
 Schule für gemeinsames Lernen

Zielgruppe

Schüler

Hinweise auf künftige Entwicklungen

Die Corona-Schröter-Schule ist gemäß der
 geltenden Schulentwicklungsplanung ein
 gesicherter Grundschulstandort im Bereich der
 Obersprucke.

Auftragsgrundlage

Bürgerliches Gesetzbuch (BGB) in der
 aktuellen Fassung
 Brandenburgisches Schulgesetz (BbgSchulG)
 in der aktuellen Fassung
 Verwaltungsvorschriften,
 Verwaltungsverordnungen und Richtlinien der
 zuständigen
 Bundes-, Landes- und Kreisbehörden
 Vorschriften der gesetzlichen
 Unfallversicherung
 Vereinbarungen mit dem Landkreis Spree-
 Neiße
 Förderrichtlinien und Fördermittelbescheide
 von Bundes-, Landes- und Kreisbehörden
 Satzungen und Richtlinien der Stadt Guben
 Beschlüsse der SVV der Stadt Guben

Ziele

- > Sicherung des materiell technischen
Schulbetriebes
- > Bestandssicherung durch regionale
Ausstrahlung und Qualität
- > Ausbau der grenzübergreifenden Potentiale
- > Breite Akteurskooperation
- > Verbesserung der Lernatmosphäre durch
eine angemessene Ausstattung mit Lehr- und
Lernmittel



Kommune	Stadt	Guben
Produktbereich	2	Schule und Kultur
Produktgruppe	21	Schulträgeraufgaben
Produkteinheit	211	Grundschulen
Produkt	21.1.002	Corona-Schröter-Grundschule

DHH-Teilergebnishaushalt
Haushaltsjahre 2025 / 2026
- EUR -

Ertrags- und Aufwandsarten		Ergebnis	Ansatz	Ansatz	Ansatz	Planung	Planung	Planung
		2023	2024	2025	2026	2027	2028	2029
		1	2	3	4	5	6	7
2.	Zuwendungen und allgemeine Umlagen	3.201,37	23.600	36.000	36.000	36.000	36.000	36.000
5.	Privatrechtliche Leistungsentgelte	223,49	200	200	200	200	200	200
6.	Kostenerstattungen und Kostenumlagen	51,31	400	200	200	200	200	200
10.	= Erträge aus laufender Verwaltungstätigkeit	3.476,17	24.200	36.400	36.400	36.400	36.400	36.400
11.	Personalaufwendungen	37.576,77	34.100	38.300	39.800	39.800	39.800	39.800
13.	Aufwendungen für Sach- und Dienstleistungen	58.154,07	72.100	74.800	74.800	74.800	74.800	74.800
14.	Abschreibungen		71.000	95.200	95.200	95.200	95.200	95.200
16.	Sonstige ordentliche Aufwendungen	28.601,96	33.200	42.100	42.100	42.300	42.300	42.300
17.	= Aufwendungen aus laufender Verwaltungstätigkeit	124.332,80	210.400	250.400	251.900	252.100	252.100	252.100
18.	= Ergebnis der laufenden Verwaltungstätigkeit (10 ./ 17)	-120.856,63	-186.200	-214.000	-215.500	-215.700	-215.700	-215.700
21.	= Finanzergebnis (19 ./ 20)							
22.	= Ordentliches Ergebnis (18 + 21)	-120.856,63	-186.200	-214.000	-215.500	-215.700	-215.700	-215.700
25.	= Außerordentliches Ergebnis							
26.	= Ergebnis vor Berücksichtigung der internen Leistungsbeziehungen (22 + 25)	-120.856,63	-186.200	-214.000	-215.500	-215.700	-215.700	-215.700
29.	= Gesamtergebnis des Teilhaushalts	-120.856,63	-186.200	-214.000	-215.500	-215.700	-215.700	-215.700
	<u>Nachrichtlich:</u>							

Kommune	Stadt	Guben
Produktbereich	2	Schule und Kultur
Produktgruppe	21	Schulträgeraufgaben
Produkteinheit	211	Grundschulen
Produkt	21.1.002	Corona-Schröter-Grundschule



DHH-Teilfinanzhaushalt Haushaltsjahr 2025 - in EUR -										
Ein- und Auszahlungsarten		Ergebnis 2023	Ansatz des 2024	Ansatz 2025	Ansatz 2026	Planung 2027	Planung 2028	Planung 2029	Bisher bereitgest. einschl. Sp.2	Gesamtei nzahlung en/ - auszahlun gen
		1	2	3	4	5	6	7	8	9
1.	Einzahlungen aus Investitionszuwendungen	7.333,33		90.000	90.000	90.000	90.000	90.800	90.800	90.800
8.	Summe der Einzahlungen aus Investitionstätigkeit	7.333,33		90.000	90.000	90.000	90.000	90.800	90.800	90.800
9.	Auszahlungen für Baumaßnahmen	6.155,28	13.000	100.000	100.000	100.000	100.000	90.800	90.800	95.800
13.	Auszahlungen für den Erwerb von übrigem Sachanlagevermögen	8.039,41	23.000	24.000	11.000	11.000	11.000		21.000	104.000
16.	Summe der Auszahlungen aus Investitionstätigkeit	14.194,69	36.000	124.000	111.000	111.000	111.000	90.800	111.800	199.800
17.	Saldo aus der Investitionstätigkeit	-6.861,36	-36.000	-34.000	-21.000	-21.000	-21.000		-21.000	-109.000



Kommune	Stadt	Guben
Produktbereich	2	Schule und Kultur
Produktgruppe	21	Schulträgeraufgaben
Produkteinheit	211	Grundschulen
Produkt	21.1.900	Grundstücks- und Gebäudemanagement Grundschulen

Beschreibung

Verwaltung städtischer Gebäude
Bewirtschaftung städtischer Gebäude
Inspektions-, Wartungs-, Instandhaltungs- und
Reparaturmaßnahmen an
städtischen Gebäuden
Instandhaltung der mit dem Gebäude
verbundenen Außenanlagen

Zielgruppe

Schüler

Auftragsgrundlage

Schaffung der Voraussetzungen für die
Durchführung des Schulbetriebes bzw. die
Umsetzung der Schulpflicht

Ziele

- > Wirtschaftliche Bereitstellung von Gebäuden für die Durchführung des Schulbetriebes
- > Durchführung der notwendigen Instandhaltung bei kommunalen Gebäuden (Werterhaltung)
- > Kostenoptimierung bei der Bewirtschaftung kommunaler Gebäude
- > Transparenz über die laufende Bewirtschaftung kommunaler Gebäude und Optimierung des Verwaltungshandelns

Optimale Bewirtschaftung städtischer Grundstücke

Kommune	Stadt	Guben
Produktbereich	2	Schule und Kultur
Produktgruppe	21	Schulträgeraufgaben
Produkteinheit	211	Grundschulen
Produkt	21.1.900	Grundstücks- und Gebäudemanagement Grundschulen



**DHH-Teilergebnishaushalt
Haushaltsjahre 2025 / 2026
- EUR -**

Ertrags- und Aufwandsarten		Ergebnis	Ansatz	Ansatz	Ansatz	Planung	Planung	Planung
		2023	2024	2025	2026	2027	2028	2029
		1	2	3	4	5	6	7
4.	Öffentlich-rechtliche Leistungsentgelte	2.794,95	2.800	2.600	2.600	2.600	2.600	2.600
5.	Privatrechtliche Leistungsentgelte	2.780,00	2.500	3.000	3.000	3.000	3.000	3.000
6.	Kostenerstattungen und Kostenumlagen	618,80						
10.	= Erträge aus laufender Verwaltungstätigkeit	6.193,75	5.300	5.600	5.600	5.600	5.600	5.600
13.	Aufwendungen für Sach- und Dienstleistungen	303.908,96	536.000	598.200	509.300	434.300	440.500	429.200
16.	Sonstige ordentliche Aufwendungen	979,25	1.500	1.500	1.500	1.500	1.500	1.500
17.	= Aufwendungen aus laufender Verwaltungstätigkeit	304.888,21	537.500	599.700	510.800	435.800	442.000	430.700
18.	= Ergebnis der laufenden Verwaltungstätigkeit (10 ./ 17)	-298.694,46	-532.200	-594.100	-505.200	-430.200	-436.400	-425.100
21.	= Finanzergebnis (19 ./ 20)							
22.	= Ordentliches Ergebnis (18 + 21)	-298.694,46	-532.200	-594.100	-505.200	-430.200	-436.400	-425.100
25.	= Außerordentliches Ergebnis							
26.	= Ergebnis vor Berücksichtigung der internen Leistungsbeziehungen (22 + 25)	-298.694,46	-532.200	-594.100	-505.200	-430.200	-436.400	-425.100
28.	- Aufwendungen aus internen Leistungsbeziehungen	24.875,81	69.800	69.800	69.800	69.800	69.800	69.800
29.	= Gesamtergebnis des Teilhaushalts	-323.570,27	-602.000	-663.900	-575.000	-500.000	-506.200	-494.900
	<u>Nachrichtlich:</u>							



Kommune	Stadt	Guben
Produktbereich	2	Schule und Kultur
Produktgruppe	21	Schulträgeraufgaben
Produkteinheit	211	Grundschulen
Produkt	21.1.900	Grundstücks- und Gebäudemanagement Grundschulen

DHH-Teilfinanzhaushalt Haushaltsjahr 2025 - in EUR -										
Ein- und Auszahlungsarten		Ergebnis 2023	Ansatz des 2024	Ansatz 2025	Ansatz 2026	Planung 2027	Planung 2028	Planung 2029	Bisher bereitgeste llt einschl. Sp.2	Gesamtein zahlungen/ - auszahlung en
		1	2	3	4	5	6	7	8	9
1.	Einzahlungen aus Investitionszuwendungen		12.500.000							
8.	Summe der Einzahlungen aus Investitionstätigkeit		12.500.000							
9.	Auszahlungen für Baumaßnahmen		25.000.000							
16.	Summe der Auszahlungen aus Investitionstätigkeit		25.000.000							
17.	Saldo aus der Investitionstätigkeit		-12.500.000							

Kommune	Stadt	Guben
Produktbereich	2	Schule und Kultur
Produktgruppe	21	Schulträgeraufgaben
Produkteinheit	216	Oberschulen
Produkt	21.6.001	Europaschule "Marie und Pierre Curie"



Beschreibung

Oberstufe/Schulform: Oberschule für die
Klassenstufen 7- 10
Ganztagschule
Schule für gemeinsames Lernen

Zielgruppe

Schüler

Hinweise auf künftige Entwicklungen

Die Europaschule ist gemäß geltender
Schulentwicklungsplanung ein gesicherter
weiterführender
Oberschulstandort in Guben.
Sie ist die einzige weiterführende Schule in
städtischer Trägerschaft.

Auftragsgrundlage

Bürgerliches Gesetzbuch (BGB) in der
aktuellen Fassung
Brandenburgisches Schulgesetz (BbgSchulG)
in der aktuellen Fassung
Verwaltungsvorschriften,
Verwaltungsverordnungen und Richtlinien der
zuständigen
Bundes-, Landes- und Kreisbehörden
Vorschriften der gesetzlichen
Unfallversicherung
Vereinbarungen mit dem Landkreis Spree-
Neiße
Förderrichtlinien und Fördermittelbescheide
von Bundes-, Landes- und Kreisbehörden
Satzungen und Richtlinien der Stadt Guben
Beschlüsse der SVV der Stadt Guben

Ziele

- >Sicherung des materiell technischen
Schulbetriebs
- >Bestandssicherung durch regionale
Ausstrahlung und Qualität
- >Breitgefächertes und auf
wirtschaftliche/berufliche Perspektiven
ausgerichtetes Bildungsangebot
- >Ausbau der grenzübergreifenden Potentiale
- >Breite Akteurskooperation
- >Verbesserung der Lernatmosphäre durch
eine angemessene Ausstattung mit Lehr- und
Lernmittel
- >Attraktivität des Schulstandortes sichern



Kommune	Stadt	Guben
Produktbereich	2	Schule und Kultur
Produktgruppe	21	Schulträgeraufgaben
Produkteinheit	216	Oberschulen
Produkt	21.6.001	Europaschule "Marie und Pierre Curie"

**DHH-Teilergebnishaushalt
Haushaltsjahre 2025 / 2026
- EUR -**

Ertrags- und Aufwandsarten		Ergebnis	Ansatz	Ansatz	Ansatz	Planung	Planung	Planung
		2023	2024	2025	2026	2027	2028	2029
		1	2	3	4	5	6	7
2.	Zuwendungen und allgemeine Umlagen	3.070,50	39.400	49.300	49.300	49.300	49.300	49.300
4.	Öffentlich-rechtliche Leistungsentgelte	98,20						
5.	Privatrechtliche Leistungsentgelte	2.214,34	500	500	500	500	500	500
6.	Kostenerstattungen und Kostenumlagen	156.276,15	275.000	350.000	350.000	350.000	350.000	350.000
10.	= Erträge aus laufender Verwaltungstätigkeit	161.659,19	314.900	399.800	399.800	399.800	399.800	399.800
11.	Personalaufwendungen	35.362,33	37.800	41.300	42.200	42.200	42.200	42.200
13.	Aufwendungen für Sach- und Dienstleistungen	65.455,61	87.100	91.700	91.700	91.700	91.700	91.700
14.	Abschreibungen		133.600	142.800	142.800	142.800	142.800	142.800
16.	Sonstige ordentliche Aufwendungen	16.720,73	19.200	29.200	29.200	29.100	29.100	29.100
17.	= Aufwendungen aus laufender Verwaltungstätigkeit	117.538,67	277.700	305.000	305.900	305.800	305.800	305.800
18.	= Ergebnis der laufenden Verwaltungstätigkeit (10 ./ 17)	44.120,52	37.200	94.800	93.900	94.000	94.000	94.000
21.	= Finanzergebnis (19 ./ 20)							
22.	= Ordentliches Ergebnis (18 + 21)	44.120,52	37.200	94.800	93.900	94.000	94.000	94.000
25.	= Außerordentliches Ergebnis							
26.	= Ergebnis vor Berücksichtigung der internen Leistungsbeziehungen (22 + 25)	44.120,52	37.200	94.800	93.900	94.000	94.000	94.000
29.	= Gesamtergebnis des Teilhaushalts	44.120,52	37.200	94.800	93.900	94.000	94.000	94.000
	<u>Nachrichtlich:</u>							

Kommune	Stadt	Guben
Produktbereich	2	Schule und Kultur
Produktgruppe	21	Schulträgeraufgaben
Produkteinheit	216	Oberschulen
Produkt	21.6.001	Europaschule "Marie und Pierre Curie"



DHH-Teilfinanzhaushalt Haushaltsjahr 2025 - in EUR -										
Ein- und Auszahlungsarten		Ergebnis 2023	Ansatz des 2024	Ansatz 2025	Ansatz 2026	Planung 2027	Planung 2028	Planung 2029	Bisher bereitgest ellt einschl. Sp.2	Gesamtei nzahlung en/ - auszahlun gen
		1	2	3	4	5	6	7	8	9
1.	Einzahlungen aus Investitionszuwendungen	7.333,34		90.000	90.000	90.000	90.000	95.700	95.700	95.700
8.	Summe der Einzahlungen aus Investitionstätigkeit	7.333,34		90.000	90.000	90.000	90.000	95.700	95.700	95.700
9.	Auszahlungen für Baumaßnahmen	7.583,28		100.000	100.000	100.000	100.000	95.700	95.700	95.700
13.	Auszahlungen für den Erwerb von übrigem Sachanlagevermögen	6.945,06	25.000	24.000	11.000	11.000	11.000		43.000	102.000
16.	Summe der Auszahlungen aus Investitionstätigkeit	14.528,34	25.000	124.000	111.000	111.000	111.000	95.700	138.700	197.700
17.	Saldo aus der Investitionstätigkeit	-7.195,00	-25.000	-34.000	-21.000	-21.000	-21.000		-43.000	-102.000



Kommune	Stadt	Guben
Produktbereich	2	Schule und Kultur
Produktgruppe	21	Schulträgeraufgaben
Produkteinheit	216	Oberschulen
Produkt	21.6.900	Grundstücks- und Gebäudemanagement Gesamtschulen

Beschreibung

Verwaltung städtischer Gebäude
Bewirtschaftung städtischer Gebäude
Inspektions-, Wartungs-, Instandhaltungs- und
Reparaturmaßnahmen an
städtischen Gebäuden
Instandhaltung der mit dem Gebäude
verbundenen Außenanlagen

Zielgruppe

Schüler

Auftragsgrundlage

Schaffung der Voraussetzungen für die
Durchführung des Schulbetriebes bzw. die
Umsetzung der Schulpflicht

Ziele

- > Wirtschaftliche Bereitstellung von Gebäuden für die Durchführung des Schulbetriebes
- > Optimale Bewirtschaftung städtischer Grundstücke
- > Durchführung der notwendigen Instandhaltung bei kommunalen Gebäuden (Werterhaltung)
- > Kostenoptimierung bei der Bewirtschaftung kommunaler Gebäude
- > Transparenz über die laufende Bewirtschaftung kommunaler Gebäude und Optimierung des Verwaltungshandelns

Kommune	Stadt	Guben
Produktbereich	2	Schule und Kultur
Produktgruppe	21	Schulträgeraufgaben
Produkteinheit	216	Oberschulen
Produkt	21.6.900	Grundstücks- und Gebäudemanagement Gesamtschulen



**DHH-Teilergebnishaushalt
Haushaltsjahre 2025 / 2026
- EUR -**

Ertrags- und Aufwandsarten		Ergebnis	Ansatz	Ansatz	Ansatz	Planung	Planung	Planung
		2023	2024	2025	2026	2027	2028	2029
		1	2	3	4	5	6	7
2.	Zuwendungen und allgemeine Umlagen	72.000,00						
4.	Öffentlich-rechtliche Leistungsentgelte	1.590,01	2.100	1.600	1.600	1.600	1.600	1.600
5.	Privatrechtliche Leistungsentgelte	13.424,00	7.000	12.000	12.000	12.000	12.000	12.000
6.	Kostenerstattungen und Kostenumlagen	3.100,32						
10.	= Erträge aus laufender Verwaltungstätigkeit	90.114,33	9.100	13.600	13.600	13.600	13.600	13.600
13.	Aufwendungen für Sach- und Dienstleistungen	427.692,50	477.200	482.000	413.000	412.800	406.900	405.300
17.	= Aufwendungen aus laufender Verwaltungstätigkeit	427.692,50	477.200	482.000	413.000	412.800	406.900	405.300
18.	= Ergebnis der laufenden Verwaltungstätigkeit (10 ./ 17)	-337.578,17	-468.100	-468.400	-399.400	-399.200	-393.300	-391.700
21.	= Finanzergebnis (19 ./ 20)							
22.	= Ordentliches Ergebnis (18 + 21)	-337.578,17	-468.100	-468.400	-399.400	-399.200	-393.300	-391.700
25.	= Außerordentliches Ergebnis							
26.	= Ergebnis vor Berücksichtigung der internen Leistungsbeziehungen (22 + 25)	-337.578,17	-468.100	-468.400	-399.400	-399.200	-393.300	-391.700
28.	- Aufwendungen aus internen Leistungsbeziehungen	29.785,59	72.800	72.800	72.800	72.800	72.800	72.800
29.	= Gesamtergebnis des Teilhaushalts	-367.363,76	-540.900	-541.200	-472.200	-472.000	-466.100	-464.500
	<u>Nachrichtlich:</u>							



Kommune	Stadt	Guben
Produktbereich	2	Schule und Kultur
Produktgruppe	21	Schulträgeraufgaben
Produkteinheit	216	Oberschulen
Produkt	21.6.900	Grundstücks- und Gebäudemanagement Gesamtschulen

DHH-Teilfinanzhaushalt Haushaltsjahr 2025 - in EUR -										
Ein- und Auszahlungsarten		Ergebnis 2023	Ansatz des 2024	Ansatz 2025	Ansatz 2026	Planung 2027	Planung 2028	Planung 2029	Bisher bereitgest ellt einschl. Sp.2	Gesamtei nzahlung en/ - auszahlu ngen
		1	2	3	4	5	6	7	8	9
1.	Einzahlungen aus Investitionszuwendungen								99.000	99.000
8.	Summe der Einzahlungen aus Investitionstätigkeit								99.000	99.000
9.	Auszahlungen für Baumaßnahmen		82.000							50.000
16.	Summe der Auszahlungen aus Investitionstätigkeit		82.000							50.000
17.	Saldo aus der Investitionstätigkeit		-82.000						99.000	49.000

Kommune	Stadt	Guben
Produktbereich	2	Schule und Kultur
Produktgruppe	24	Schulträgeraufgaben
Produkteinheit	243	Sonstige schulische Aufgaben
Produkt	24.3.001	Sonstige schulische Aufgaben



Beschreibung

Sekundarstufe/Schulform: Oberschule für die
Klassenstufen 7- 10
Ganztagschule
Schule für gemeinsames Lernen

Auftragsgrundlage

Bürgerliches Gesetzbuch (BGB) in der
aktuellen Fassung
Brandenburgisches Schulgesetz (BbgSchulG)
in der aktuellen Fassung
Verwaltungsvorschriften,
Verwaltungsverordnungen und Richtlinien der
zuständigen
Bundes-, Landes- und Kreisbehörden
Vorschriften der gesetzlichen
Unfallversicherung
Vereinbarungen mit dem Landkreis Spree-
Neiße
Förderrichtlinien und Fördermittelbescheide
von Bundes-, Landes- und Kreisbehörden
Satzungen und Richtlinien der Stadt Guben
Beschlüsse der SVV

Zielgruppe

Schüler
Jugendliche
Behinderte
Schulen

Ziele

> Sicherung der Schulstandorte

Hinweise auf künftige Entwicklungen

Weiterentwicklung der Schulen bei der
Standortsicherung



Kommune	Stadt	Guben
Produktbereich	2	Schule und Kultur
Produktgruppe	24	Schulträgeraufgaben
Produkteinheit	243	Sonstige schulische Aufgaben
Produkt	24.3.001	Sonstige schulische Aufgaben

**DHH-Teilergebnishaushalt
Haushaltsjahre 2025 / 2026
- EUR -**

Ertrags- und Aufwandsarten		Ergebnis	Ansatz	Ansatz	Ansatz	Planung	Planung	Planung
		2023	2024	2025	2026	2027	2028	2029
		1	2	3	4	5	6	7
10.	= Erträge aus laufender Verwaltungstätigkeit							
11.	Personalaufwendungen	182.674,17	291.400	335.900	344.500	344.500	344.500	344.500
13.	Aufwendungen für Sach- und Dienstleistungen	747,17	2.400	2.400	2.400	2.400	2.400	2.400
15.	Transferaufwendungen	81,68	25.000	20.000	20.000	20.000	20.000	20.000
16.	Sonstige ordentliche Aufwendungen	832,71	1.300	1.900	2.000	1.700	1.700	1.700
17.	= Aufwendungen aus laufender Verwaltungstätigkeit	184.335,73	320.100	360.200	368.900	368.600	368.600	368.600
18.	= Ergebnis der laufenden Verwaltungstätigkeit (10 ./ 17)	-184.335,73	-320.100	-360.200	-368.900	-368.600	-368.600	-368.600
21.	= Finanzergebnis (19 ./ 20)							
22.	= Ordentliches Ergebnis (18 + 21)	-184.335,73	-320.100	-360.200	-368.900	-368.600	-368.600	-368.600
25.	= Außerordentliches Ergebnis							
26.	= Ergebnis vor Berücksichtigung der internen Leistungsbeziehungen (22 + 25)	-184.335,73	-320.100	-360.200	-368.900	-368.600	-368.600	-368.600
29.	= Gesamtergebnis des Teilhaushalts	-184.335,73	-320.100	-360.200	-368.900	-368.600	-368.600	-368.600
	<u>Nachrichtlich:</u>							

Kommune	Stadt	Guben
Produktbereich	2	Schule und Kultur
Produktgruppe	25	Kultur und Wissenschaft
Produkteinheit	252	Nichtwissenschaftliche Museen, Sammlungen
Produkt	25.2.001	Heimatmuseum "Sprucker Mühle"



Beschreibung

Dient der allgemeinen Bildung und Information über die Geschichte der Stadt.

Gibt einen Einblick in die Ur- und Frühgeschichte der Region.

Als integriertes technisches Denkmal wird die Geschichte und Technologie von Wassermühlen veranschaulicht.

Im Museumsgarten lernen Besucher Zier- und Nutzpflanzen kennen, die bis heute in der Niederlausitz angesiedelt sind.

Zielgruppe

Einwohner*Innen

Gäste / Besucher

Vereine / Verbände

Kindertageseinrichtungen

Schulen

Hinweise auf künftige Entwicklungen

Neben der Umsetzung vielfältiger Angebote und Sonderausstellungen soll die Museumspädagogik auch über Ländergrenzen hinaus eine besondere Rolle spielen.

Auftragsgrundlage

Auftrag und Aufgaben der Museen sind nicht gesetzlich verankert.

Rahmenbedingungen für die Museumsarbeit geben die vom Internationalen Museumsrat ICOM verfassten und weltweit anerkannten ethischen Richtlinien.

Museen nehmen die spezifischen Kernaufgaben - Sammeln, Bewahren, Forschen, Ausstellen/Vermitteln - treuhänderisch für die Gesellschaft wahr. Sie dokumentieren die Natur sowie die kulturellen und materiellen Zeugnisse der Menschen im Sinne eines Archivs für die folgenden Generationen.

Die Museumsarbeit fördert die Fähigkeit, die Sammlungen zu interpretieren und zum Lernen sowie zur Unterhaltung zu nutzen.

Museen sind öffentliche Institutionen, die ein nachhaltiges Angebot für die Bürger bieten.

Ziele

> Schaffung eines ganzheitlichen Kulturangebotes für die Besucher und Einwohner der Stadt Guben.

> Das Museum soll:

- die Anziehungskraft der Stadt steigern
- dem Wissens- und Informationserwerb dienen

- kommunaler Treffpunkt für Jung und Alt, Museum zur heimatkundlichen Sammlung und Partner im kulturellen Leben sein

- Ort zum Lernen für Schüler

> Kostenbewußtsein und -optimierung bei der Aufrechterhaltung kultureller Angebote der Stadt Guben



Kommune	Stadt	Guben
Produktbereich	2	Schule und Kultur
Produktgruppe	25	Kultur und Wissenschaft
Produkteinheit	252	Nichtwissenschaftliche Museen, Sammlungen
Produkt	25.2.001	Heimatmuseum "Sprucker Mühle"

**DHH-Teilergebnishaushalt
Haushaltsjahre 2025 / 2026
- EUR -**

Ertrags- und Aufwandsarten		Ergebnis	Ansatz	Ansatz	Ansatz	Planung	Planung	Planung
		2023	2024	2025	2026	2027	2028	2029
		1	2	3	4	5	6	7
2.	Zuwendungen und allgemeine Umlagen		7.300	7.300	7.300	7.300	7.300	7.300
4.	Öffentlich-rechtliche Leistungsentgelte	1.141,00	300	200	200	200	200	200
10.	= Erträge aus laufender Verwaltungstätigkeit	1.141,00	7.600	7.500	7.500	7.500	7.500	7.500
11.	Personalaufwendungen		6.800	70.000	72.000	72.000	72.000	72.000
13.	Aufwendungen für Sach- und Dienstleistungen	76,87	900	1.000	900	1.000	900	900
14.	Abschreibungen		11.800	11.800	11.800	11.800	11.800	11.800
16.	Sonstige ordentliche Aufwendungen	394,12	700	800	500	800	500	800
17.	= Aufwendungen aus laufender Verwaltungstätigkeit	470,99	20.200	83.600	85.200	85.600	85.200	85.500
18.	= Ergebnis der laufenden Verwaltungstätigkeit (10 ./ 17)	670,01	-12.600	-76.100	-77.700	-78.100	-77.700	-78.000
21.	= Finanzergebnis (19 ./ 20)							
22.	= Ordentliches Ergebnis (18 + 21)	670,01	-12.600	-76.100	-77.700	-78.100	-77.700	-78.000
25.	= Außerordentliches Ergebnis							
26.	= Ergebnis vor Berücksichtigung der internen Leistungsbeziehungen (22 + 25)	670,01	-12.600	-76.100	-77.700	-78.100	-77.700	-78.000
29.	= Gesamtergebnis des Teilhaushalts	670,01	-12.600	-76.100	-77.700	-78.100	-77.700	-78.000
	<u>Nachrichtlich:</u>							

Kommune	Stadt	Guben
Produktbereich	2	Schule und Kultur
Produktgruppe	25	Kultur und Wissenschaft
Produkteinheit	252	Nichtwissenschaftliche Museen, Sammlungen
Produkt	25.2.002	Stadt- und Industriemuseum



Beschreibung

Dient der allgemeinen Bildung und Information über die Geschichte der Stadt und der Industrie Gubens. Mit innovativen Gestaltungsideen und dem Einsatz moderner Medien eine "neue" und außergewöhnliche Ausstellung.

Zielgruppe

Einwohner*Innen
Gäste / Besucher
Vereine / Verbände
Kindertageseinrichtungen
Schulen

Hinweise auf künftige Entwicklungen

Wahrung des industrieellen und historischen Erbes der Stadt
Erlebnisvielfalt und -qualität erhöhen

Auftragsgrundlage

Auftrag und Aufgaben der Museen sind nicht gesetzlich verankert.

Rahmenbedingungen für die Museumsarbeit geben die vom Internationalen Museumsrat ICOM verfassten und weltweit anerkannten ethischen Richtlinien.

Museen nehmen die spezifischen Kernaufgaben - Sammeln, Bewahren, Forschen, Ausstellen/Vermitteln - treuhänderisch für die Gesellschaft wahr. Sie dokumentieren die Natur sowie die kulturellen und materiellen Zeugnisse der Menschen im Sinne eines Archivs für die folgenden Generationen.

Die Museumsarbeit fördert die Fähigkeit, die Sammlungen zu interpretieren und zum Lernen sowie zur Unterhaltung zu nutzen.

Museen sind öffentliche Institutionen, die ein nachhaltiges Angebot für die Bürger bieten.

Ziele

> Das Museum soll:

- die Anziehungskraft der Stadt steigern
- dem Wissens- und Informationserwerb

dienen

- kommunaler Treffpunkt für Jung und Alt und Partner im kulturellen Leben sein

- Ort zum Lernen für Schüler

> Kostenbewußtsein und -optimierung bei der Aufrechterhaltung kultureller Angebote der Stadt Guben



Kommune	Stadt	Guben
Produktbereich	2	Schule und Kultur
Produktgruppe	25	Kultur und Wissenschaft
Produkteinheit	252	Nichtwissenschaftliche Museen, Sammlungen
Produkt	25.2.002	Stadt- und Industriemuseum

**DHH-Teilergebnishaushalt
Haushaltsjahre 2025 / 2026
- EUR -**

Ertrags- und Aufwandsarten		Ergebnis	Ansatz	Ansatz	Ansatz	Planung	Planung	Planung
		2023	2024	2025	2026	2027	2028	2029
		1	2	3	4	5	6	7
2.	Zuwendungen und allgemeine Umlagen	30.588,17	39.100	77.800	36.200	36.200	36.200	36.200
4.	Öffentlich-rechtliche Leistungsentgelte	3.255,50	1.000	2.500	2.700	2.800	2.900	3.000
10.	= Erträge aus laufender Verwaltungstätigkeit	33.843,67	40.100	80.300	38.900	39.000	39.100	39.200
11.	Personalaufwendungen	105.517,60	150.400	135.100	139.700	139.700	139.700	139.700
13.	Aufwendungen für Sach- und Dienstleistungen	21.436,77	17.500	66.200	14.400	14.700	13.900	14.700
14.	Abschreibungen		300	1.200	1.200	1.200	1.200	1.200
16.	Sonstige ordentliche Aufwendungen	871,60	1.500	4.500	1.900	1.500	1.500	1.500
17.	= Aufwendungen aus laufender Verwaltungstätigkeit	127.825,97	169.700	207.000	157.200	157.100	156.300	157.100
18.	= Ergebnis der laufenden Verwaltungstätigkeit (10 ./ 17)	-93.982,30	-129.600	-126.700	-118.300	-118.100	-117.200	-117.900
21.	= Finanzergebnis (19 ./ 20)							
22.	= Ordentliches Ergebnis (18 + 21)	-93.982,30	-129.600	-126.700	-118.300	-118.100	-117.200	-117.900
25.	= Außerordentliches Ergebnis							
26.	= Ergebnis vor Berücksichtigung der internen Leistungsbeziehungen (22 + 25)	-93.982,30	-129.600	-126.700	-118.300	-118.100	-117.200	-117.900
29.	= Gesamtergebnis des Teilhaushalts	-93.982,30	-129.600	-126.700	-118.300	-118.100	-117.200	-117.900
	<u>Nachrichtlich:</u>							

Kommune	Stadt	Guben
Produktbereich	2	Schule und Kultur
Produktgruppe	25	Kultur und Wissenschaft
Produkteinheit	252	Nichtwissenschaftliche Museen, Sammlungen
Produkt	25.2.002	Stadt- und Industriemuseum



DHH-Teilfinanzhaushalt Haushaltsjahr 2025 - in EUR -										
Ein- und Auszahlungsarten		Ergebnis 2023	Ansatz des 2024	Ansatz 2025	Ansatz 2026	Planung 2027	Planung 2028	Planung 2029	Bisher bereitgest. einschl. Sp.2	Gesamtei nzahlung en/ - auszahlun gen
		1	2	3	4	5	6	7	8	9
8.	Summe der Einzahlungen aus Investitionstätigkeit									
13.	Auszahlungen für den Erwerb von übrigem Sachanlagevermögen			5.000				2.200	2.200	2.200
16.	Summe der Auszahlungen aus Investitionstätigkeit			5.000				2.200	2.200	2.200
17.	Saldo aus der Investitionstätigkeit			-5.000				-2.200	-2.200	-2.200



Kommune	Stadt	Guben
Produktbereich	2	Schule und Kultur
Produktgruppe	25	Kultur und Wissenschaft
Produkteinheit	252	Nichtwissenschaftliche Museen, Sammlungen
Produkt	25.2.900	Grundstücks- und Gebäudemanagement Museen

Beschreibung

Verwaltung städtischer Gebäude
Bewirtschaftung städtischer Gebäude
Inspektions-, Wartungs-, Instandhaltungs- und
Reparaturmaßnahmen an
städtischen Gebäuden
Instandhaltung der mit dem Gebäude
verbundenen Außenanlagen

Zielgruppe

Gäste / Besucher

Ziele

- > Wirtschaftliche Bereitstellung von Gebäuden für die Durchführung öffentlicher freiwilliger Aufgaben
- > Optimale Bewirtschaftung städtischer Grundstücke
- > Durchführung der notwendigen Instandhaltung bei kommunalen Gebäuden (Werterhaltung)
- > Kostenoptimierung bei der Bewirtschaftung kommunaler Gebäude
- > Transparenz über die laufende Bewirtschaftung kommunaler Gebäude und Optimierung des Verwaltungshandelns

Kommune	Stadt	Guben
Produktbereich	2	Schule und Kultur
Produktgruppe	25	Kultur und Wissenschaft
Produkteinheit	252	Nichtwissenschaftliche Museen, Sammlungen
Produkt	25.2.900	Grundstücks- und Gebäudemanagement Museen



**DHH-Teilergebnishaushalt
Haushaltsjahre 2025 / 2026
- EUR -**

Ertrags- und Aufwandsarten		Ergebnis	Ansatz	Ansatz	Ansatz	Planung	Planung	Planung
		2023	2024	2025	2026	2027	2028	2029
		1	2	3	4	5	6	7
4.	Öffentlich-rechtliche Leistungsentgelte	180,00						
5.	Privatrechtliche Leistungsentgelte	3.422,31	3.600	3.600	3.600	3.600	3.600	3.600
6.	Kostenerstattungen und Kostenumlagen	94,59						
10.	= Erträge aus laufender Verwaltungstätigkeit	3.696,90	3.600	3.600	3.600	3.600	3.600	3.600
13.	Aufwendungen für Sach- und Dienstleistungen	82.693,78	104.700	210.700	101.500	103.900	108.800	101.500
16.	Sonstige ordentliche Aufwendungen	919,36	800	1.000	1.000	1.000	1.000	1.000
17.	= Aufwendungen aus laufender Verwaltungstätigkeit	83.613,14	105.500	211.700	102.500	104.900	109.800	102.500
18.	= Ergebnis der laufenden Verwaltungstätigkeit (10 ./ 17)	-79.916,24	-101.900	-208.100	-98.900	-101.300	-106.200	-98.900
21.	= Finanzergebnis (19 ./ 20)							
22.	= Ordentliches Ergebnis (18 + 21)	-79.916,24	-101.900	-208.100	-98.900	-101.300	-106.200	-98.900
25.	= Außerordentliches Ergebnis							
26.	= Ergebnis vor Berücksichtigung der internen Leistungsbeziehungen (22 + 25)	-79.916,24	-101.900	-208.100	-98.900	-101.300	-106.200	-98.900
28.	- Aufwendungen aus internen Leistungsbeziehungen	3.835,48	15.700	15.700	15.700	15.700	15.700	15.700
29.	= Gesamtergebnis des Teilhaushalts	-83.751,72	-117.600	-223.800	-114.600	-117.000	-121.900	-114.600
	<u>Nachrichtlich:</u>							



Kommune	Stadt	Guben
Produktbereich	2	Schule und Kultur
Produktgruppe	26	Kultur und Wissenschaft
Produkteinheit	263	Musikschulen
Produkt	26.3.001	Musikschule "Johann Crüger"

Beschreibung

Kulturelle und musische Bildungseinrichtung mit einem breiten Ausbildungs- und Unterrichtsprofil.
Ist fester Bestandteil der Bildungsstruktur der Region.

Zielgruppe

Einwohner*Innen
Gäste / Besucher
Kinder
Jugendliche
Familien

Hinweise auf künftige Entwicklungen

Erweiterung und Intensivierung der Angebote
Anziehungspunkt für weitere Interessenten, begünstigt wird dies durch die zentrale Lage.

Auftragsgrundlage

Satzung der Stadt Guben
Aktuelle Gebührensatzung der Städtischen Musikschule "Johann Crüger"
Aktuelle Musikschulsatzung der Städtischen Musikschule "Johann Crüger"
Aktuelle Honorarordnung der Städtischen Musikschule "Johann Crüger"

Ziele

- > Anregung zu musischen und musikalischen Interessen
- > Förderung musikalischer Erlebnisfähigkeit, Kreativität und Phantasie
- > Orientierung und Ausbildung von Kenntnissen und Fähigkeiten
- > Mitwirkung in Ensembles
- > Einfache Zugänglichkeit für alle Bevölkerungsgruppen

Kommune	Stadt	Guben
Produktbereich	2	Schule und Kultur
Produktgruppe	26	Kultur und Wissenschaft
Produkteinheit	263	Musikschulen
Produkt	26.3.001	Musikschule "Johann Crüger"



**DHH-Teilergebnishaushalt
Haushaltsjahre 2025 / 2026
- EUR -**

Ertrags- und Aufwandsarten		Ergebnis	Ansatz	Ansatz	Ansatz	Planung	Planung	Planung
		2023	2024	2025	2026	2027	2028	2029
		1	2	3	4	5	6	7
2.	Zuwendungen und allgemeine Umlagen	129.727,49	136.200	136.900	136.900	436.900	436.900	436.900
4.	Öffentlich-rechtliche Leistungsentgelte	173.228,47	175.000	201.000	220.000	220.000	220.000	220.000
5.	Privatrechtliche Leistungsentgelte		500	500	500	500	500	500
6.	Kostenerstattungen und Kostenumlagen	613,15	300	300	300	300	300	300
10.	= Erträge aus laufender Verwaltungstätigkeit	303.569,11	312.000	338.700	357.700	657.700	657.700	657.700
11.	Personalaufwendungen	599.175,98	730.800	951.200	981.700	981.700	981.700	981.700
13.	Aufwendungen für Sach- und Dienstleistungen	14.113,92	8.300	13.300	13.300	13.300	13.300	13.300
14.	Abschreibungen		900	3.900	3.900	3.900	3.900	3.900
16.	Sonstige ordentliche Aufwendungen	11.765,20	11.700	12.300	12.400	11.900	11.900	11.900
17.	= Aufwendungen aus laufender Verwaltungstätigkeit	625.055,10	751.700	980.700	1.011.300	1.010.800	1.010.800	1.010.800
18.	= Ergebnis der laufenden Verwaltungstätigkeit (10 ./ 17)	-321.485,99	-439.700	-642.000	-653.600	-353.100	-353.100	-353.100
21.	= Finanzergebnis (19 ./ 20)							
22.	= Ordentliches Ergebnis (18 + 21)	-321.485,99	-439.700	-642.000	-653.600	-353.100	-353.100	-353.100
25.	= Außerordentliches Ergebnis							
26.	= Ergebnis vor Berücksichtigung der internen Leistungsbeziehungen (22 + 25)	-321.485,99	-439.700	-642.000	-653.600	-353.100	-353.100	-353.100
29.	= Gesamtergebnis des Teilhaushalts	-321.485,99	-439.700	-642.000	-653.600	-353.100	-353.100	-353.100
	<u>Nachrichtlich:</u>							



Kommune	Stadt	Guben
Produktbereich	2	Schule und Kultur
Produktgruppe	26	Kultur und Wissenschaft
Produkteinheit	263	Musikschulen
Produkt	26.3.001	Musikschule "Johann Crüger"

DHH-Teilfinanzhaushalt Haushaltsjahr 2025 - in EUR -										
Ein- und Auszahlungsarten		Ergebnis 2023	Ansatz des 2024	Ansatz 2025	Ansatz 2026	Planung 2027	Planung 2028	Planung 2029	Bisher bereitgest ellt einschl. Sp.2	Gesamtei nzahlung en/ - auszahlu ngen
		1	2	3	4	5	6	7	8	9
2.	Einzahlungen aus Beiträgen und Entgelten	3.700,00								
8.	Summe der Einzahlungen aus Investitionstätigkeit	3.700,00								
13.	Auszahlungen für den Erwerb von übrigem Sachanlagevermögen	19.513,79	5.500	5.500	5.500	5.500	5.500	2.000	11.500	39.500
16.	Summe der Auszahlungen aus Investitionstätigkeit	19.513,79	5.500	5.500	5.500	5.500	5.500	2.000	11.500	39.500
17.	Saldo aus der Investitionstätigkeit	-15.813,79	-5.500	-5.500	-5.500	-5.500	-5.500	-2.000	-11.500	-39.500

Kommune	Stadt	Guben
Produktbereich	2	Schule und Kultur
Produktgruppe	26	Kultur und Wissenschaft
Produkteinheit	263	Musikschulen
Produkt	26.3.900	Grundstücks- und Gebäudemanagement Musikschule



Beschreibung

Verwaltung städtischer Gebäude
 Bewirtschaftung städtischer Gebäude
 Inspektions-, Wartungs-, Instandhaltungs- und
 Reparaturmaßnahmen an
 städtischen Gebäuden
 Instandhaltung der mit dem Gebäude
 verbundenen Außenanlagen

Zielgruppe

Einwohner*Innen
 Schüler

Auftragsgrundlage

Schaffung der Voraussetzungen für den Erhalt
 der Musikschule

Ziele

- > Wirtschaftliche Bereitstellung von Gebäuden
 für die Durchführung öffentlicher freiwilliger
 Aufgaben
- > Optimale Bewirtschaftung städtischer
 Grundstücke
- > Durchführung der notwendigen
 Instandhaltung bei kommunalen Gebäuden
 (Werterhaltung)
- > Kostenoptimierung bei der Bewirtschaftung
 kommunaler Gebäude
- > Transparenz über die laufende
 Bewirtschaftung kommunaler Gebäude und
 Optimierung des
 Verwaltungshandelns



Kommune	Stadt	Guben
Produktbereich	2	Schule und Kultur
Produktgruppe	26	Kultur und Wissenschaft
Produkteinheit	263	Musikschulen
Produkt	26.3.900	Grundstücks- und Gebäudemanagement Musikschule

**DHH-Teilergebnishaushalt
Haushaltsjahre 2025 / 2026
- EUR -**

Ertrags- und Aufwandsarten		Ergebnis	Ansatz	Ansatz	Ansatz	Planung	Planung	Planung
		2023	2024	2025	2026	2027	2028	2029
		1	2	3	4	5	6	7
10.	= Erträge aus laufender Verwaltungstätigkeit							
13.	Aufwendungen für Sach- und Dienstleistungen	61.053,05	57.600	119.200	64.200	69.100	64.400	64.100
16.	Sonstige ordentliche Aufwendungen	790,57	700	800	800	800	800	800
17.	= Aufwendungen aus laufender Verwaltungstätigkeit	61.843,62	58.300	120.000	65.000	69.900	65.200	64.900
18.	= Ergebnis der laufenden Verwaltungstätigkeit (10 ./ 17)	-61.843,62	-58.300	-120.000	-65.000	-69.900	-65.200	-64.900
21.	= Finanzergebnis (19 ./ 20)							
22.	= Ordentliches Ergebnis (18 + 21)	-61.843,62	-58.300	-120.000	-65.000	-69.900	-65.200	-64.900
25.	= Außerordentliches Ergebnis							
26.	= Ergebnis vor Berücksichtigung der internen Leistungsbeziehungen (22 + 25)	-61.843,62	-58.300	-120.000	-65.000	-69.900	-65.200	-64.900
28.	- Aufwendungen aus internen Leistungsbeziehungen	14.319,80	22.300	22.300	22.300	22.300	22.300	22.300
29.	= Gesamtergebnis des Teilhaushalts	-76.163,42	-80.600	-142.300	-87.300	-92.200	-87.500	-87.200
	Nachrichtlich:							

Kommune	Stadt	Guben
Produktbereich	2	Schule und Kultur
Produktgruppe	27	Kultur und Wissenschaft
Produkteinheit	272	Bibliotheken
Produkt	27.2.001	Stadtbibliothek



Beschreibung

Die Stadtbibliothek Guben dient der allgemeinen Bildung, Fortbildung, Information und Freizeitgestaltung aller Schichten und Altersstufen der Bevölkerung durch Bereitstellung von Medien und Informationen aller Art.

Zielgruppe

Einwohner*Innen
Sonstige Interessenten

Hinweise auf künftige Entwicklungen

Die Bibliothek ist einzigartig in Guben und wird auch weiterhin Anziehungspunkt für Interessenten sein. Die zentrale Lage begünstigt die Entwicklung und die feste Etablierung in der Stadt.

Auftragsgrundlage

Das Grundgesetz für die Bundesrepublik Deutschland vom 23.05.1949, Art. 5, Abs. 1 räumt Jedem das Recht ein, sich aus allgemein zugänglichen Quellen ungehindert zu unterrichten.

Aktuelle Satzung der Stadt Guben über die Benutzung der Bibliothek

Aktuelle Satzung der Stadt Guben über die Erhebung von Benutzungsgebühren

Ziele

- > Partner bei der Gestaltung des kulturellen Lebens in der Stadt
- > Unterstützender Bildungsstandort
- > Zentrum populärer Medien und gleichzeitig kommunaler Treff
- > kostenbewußtsein und -optimierung bei der Aufrechterhaltung der Angebote (Erneuerung des Medienbestandes um 10%)



Kommune	Stadt	Guben
Produktbereich	2	Schule und Kultur
Produktgruppe	27	Kultur und Wissenschaft
Produkteinheit	272	Bibliotheken
Produkt	27.2.001	Stadtbibliothek

DHH-Teilergebnishaushalt
Haushaltsjahre 2025 / 2026
- EUR -

Ertrags- und Aufwandsarten		Ergebnis	Ansatz	Ansatz	Ansatz	Planung	Planung	Planung
		2023	2024	2025	2026	2027	2028	2029
		1	2	3	4	5	6	7
2.	Zuwendungen und allgemeine Umlagen	8.298,69	500	700	700	700	700	700
4.	Öffentlich-rechtliche Leistungsentgelte	12.800,86	10.000	12.000	12.000	12.000	12.000	12.000
5.	Privatrechtliche Leistungsentgelte	1.127,67	500	1.300	1.300	1.300	1.300	1.300
7.	Sonstige ordentliche Erträge	1.585,34	1.600	1.600	1.600	1.600	1.600	1.600
10.	= Erträge aus laufender Verwaltungstätigkeit	23.812,56	12.600	15.600	15.600	15.600	15.600	15.600
11.	Personalaufwendungen	309.647,95	376.900	459.400	491.300	491.300	491.300	491.300
13.	Aufwendungen für Sach- und Dienstleistungen	73.128,44	34.200	43.400	39.500	39.500	39.500	39.500
14.	Abschreibungen		800	1.700	1.700	1.700	1.700	1.700
16.	Sonstige ordentliche Aufwendungen	2.102,81	2.300	4.000	5.100	3.600	3.600	3.600
17.	= Aufwendungen aus laufender Verwaltungstätigkeit	384.879,20	414.200	508.500	537.600	536.100	536.100	536.100
18.	= Ergebnis der laufenden Verwaltungstätigkeit (10 ./ 17)	-361.066,64	-401.600	-492.900	-522.000	-520.500	-520.500	-520.500
21.	= Finanzergebnis (19 ./ 20)							
22.	= Ordentliches Ergebnis (18 + 21)	-361.066,64	-401.600	-492.900	-522.000	-520.500	-520.500	-520.500
25.	= Außerordentliches Ergebnis							
26.	= Ergebnis vor Berücksichtigung der internen Leistungsbeziehungen (22 + 25)	-361.066,64	-401.600	-492.900	-522.000	-520.500	-520.500	-520.500
29.	= Gesamtergebnis des Teilhaushalts	-361.066,64	-401.600	-492.900	-522.000	-520.500	-520.500	-520.500
	<u>Nachrichtlich:</u>							

Kommune	Stadt	Guben
Produktbereich	2	Schule und Kultur
Produktgruppe	27	Kultur und Wissenschaft
Produkteinheit	272	Bibliotheken
Produkt	27.2.001	Stadtbibliothek



DHH-Teilfinanzhaushalt Haushaltsjahr 2025 - in EUR -										
Ein- und Auszahlungsarten		Ergebnis 2023	Ansatz des 2024	Ansatz 2025	Ansatz 2026	Planung 2027	Planung 2028	Planung 2029	Bisher bereitgest ellt einschl. Sp.2	Gesamtei nzahlung en/ - auszahl ungen
		1	2	3	4	5	6	7	8	9
8.	Summe der Einzahlungen aus Investitionstätigkeit									
13.	Auszahlungen für den Erwerb von übrigem Sachanlagevermögen	1.143,88	3.000	7.600	5.000			1.000	15.500	16.000
16.	Summe der Auszahlungen aus Investitionstätigkeit	1.143,88	3.000	7.600	5.000			1.000	15.500	16.000
17.	Saldo aus der Investitionstätigkeit	-1.143,88	-3.000	-7.600	-5.000			-1.000	-15.500	-16.000



Kommune	Stadt	Guben
Produktbereich	2	Schule und Kultur
Produktgruppe	27	Kultur und Wissenschaft
Produkteinheit	272	Bibliotheken
Produkt	27.2.900	Grundstücks- und Gebäudemanagement Stadtbibliothek

Beschreibung

Verwaltung städtischer Gebäude
Bewirtschaftung städtischer Gebäude
Inspektions-, Wartungs-, Instandhaltungs- und
Reparaturmaßnahmen an
städtischen Gebäuden
Instandhaltung der mit dem Gebäude
verbundenen Außenanlagen

Zielgruppe

Bürger*Innen
Gäste / Besucher

Ziele

- > Wirtschaftliche Bereitstellung von Gebäuden für die Durchführung öffentlicher freiwilliger Aufgaben
- > Optimale Bewirtschaftung städtischer Grundstücke
- > Durchführung der notwendigen Instandhaltung bei kommunalen Gebäuden (Werterhaltung)
- > Kostenoptimierung bei der Bewirtschaftung kommunaler Gebäude
- > Transparenz über die laufende Bewirtschaftung kommunaler Gebäude und Optimierung des Verwaltungshandelns

Kommune	Stadt	Guben
Produktbereich	2	Schule und Kultur
Produktgruppe	27	Kultur und Wissenschaft
Produkteinheit	272	Bibliotheken
Produkt	27.2.900	Grundstücks- und Gebäudemanagement Stadtbibliothek



**DHH-Teilergebnishaushalt
Haushaltsjahre 2025 / 2026
- EUR -**

Ertrags- und Aufwandsarten		Ergebnis	Ansatz	Ansatz	Ansatz	Planung	Planung	Planung
		2023	2024	2025	2026	2027	2028	2029
		1	2	3	4	5	6	7
4.	Öffentlich-rechtliche Leistungsentgelte	434,79	200	300	300	300	300	300
5.	Privatrechtliche Leistungsentgelte	1.104,00	1.100	1.100	1.100	1.100	1.100	1.100
10.	= Erträge aus laufender Verwaltungstätigkeit	1.538,79	1.300	1.400	1.400	1.400	1.400	1.400
13.	Aufwendungen für Sach- und Dienstleistungen	102.288,50	71.100	70.900	80.100	70.000	65.100	64.700
16.	Sonstige ordentliche Aufwendungen	800,18	700	900	900	900	900	900
17.	= Aufwendungen aus laufender Verwaltungstätigkeit	103.088,68	71.800	71.800	81.000	70.900	66.000	65.600
18.	= Ergebnis der laufenden Verwaltungstätigkeit (10 ./ 17)	-101.549,89	-70.500	-70.400	-79.600	-69.500	-64.600	-64.200
21.	= Finanzergebnis (19 ./ 20)							
22.	= Ordentliches Ergebnis (18 + 21)	-101.549,89	-70.500	-70.400	-79.600	-69.500	-64.600	-64.200
25.	= Außerordentliches Ergebnis							
26.	= Ergebnis vor Berücksichtigung der internen Leistungsbeziehungen (22 + 25)	-101.549,89	-70.500	-70.400	-79.600	-69.500	-64.600	-64.200
28.	- Aufwendungen aus internen Leistungsbeziehungen	1.882,32	1.700	1.700	1.700	1.700	1.700	1.700
29.	= Gesamtergebnis des Teilhaushalts	-103.432,21	-72.200	-72.100	-81.300	-71.200	-66.300	-65.900
Nachrichtlich:								



Kommune	Stadt	Guben
Produktbereich	2	Schule und Kultur
Produktgruppe	28	Kultur und Wissenschaft
Produkteinheit	281	Heimatspflege
Produkt	28.1.001	Einrichtungen der Heimat- und Kulturspflege

Beschreibung

Durchführung von Kultur-, Informations- und Bildungsangeboten

Auftragsgrundlage

- Kommunalverfassung des Landes Brandenburg (BbgKVerf) in der aktuellen Fassung
- Verwaltungsvorschriften, Verwaltungsverordnungen und Richtlinien der zuständigen Bundes-, Landes- und Kreisbehörden
- Förderrichtlinien und Fördermittelbescheide von Bundes-, Landes- und Kreisbehörden
- Kommunale Haushalts- und Kassenverordnung (KomHKV) in der aktuellen Fassung
- Satzungen, Ordnungen und Richtlinien der Stadt Guben
- Beschlüsse der SVV
- Wünsche der Nutzer
- formulierter Bedarf der Bedarfsträger

Zielgruppe

Einwohner*Innen
Gäste / Besucher
Veranstalter
Vereine / Verbände

Ziele

- > Erhalt und Entwicklung eines abwechslungsreichen Kultur- und Freizeitangebotes
- > Kostenbewußtsein und -optimierung bei der Aufrechterhaltung der Angebote zur Förderung der Heimatspflege

Kommune	Stadt	Guben
Produktbereich	2	Schule und Kultur
Produktgruppe	28	Kultur und Wissenschaft
Produkteinheit	281	Heimatspflege
Produkt	28.1.001	Einrichtungen der Heimat- und Kulturpflege



**DHH-Teilergebnishaushalt
Haushaltsjahre 2025 / 2026
- EUR -**

Ertrags- und Aufwandsarten		Ergebnis	Ansatz	Ansatz	Ansatz	Planung	Planung	Planung
		2023	2024	2025	2026	2027	2028	2029
		1	2	3	4	5	6	7
2.	Zuwendungen und allgemeine Umlagen		13.500	26.000	26.000	26.000	26.000	26.000
4.	Öffentlich-rechtliche Leistungsentgelte	14.631,00	30.000	30.000	30.000	30.000	30.000	30.000
10.	= Erträge aus laufender Verwaltungstätigkeit	14.631,00	43.500	56.000	56.000	56.000	56.000	56.000
13.	Aufwendungen für Sach- und Dienstleistungen	39.728,94	36.500	39.000	39.000	39.000	39.000	39.000
14.	Abschreibungen		16.100	16.100	16.100	16.100	16.100	16.100
16.	Sonstige ordentliche Aufwendungen	1.284,77	3.200	4.200	4.200	4.200	4.200	4.200
17.	= Aufwendungen aus laufender Verwaltungstätigkeit	41.013,71	55.800	59.300	59.300	59.300	59.300	59.300
18.	= Ergebnis der laufenden Verwaltungstätigkeit (10 ./ 17)	-26.382,71	-12.300	-3.300	-3.300	-3.300	-3.300	-3.300
21.	= Finanzergebnis (19 ./ 20)							
22.	= Ordentliches Ergebnis (18 + 21)	-26.382,71	-12.300	-3.300	-3.300	-3.300	-3.300	-3.300
25.	= Außerordentliches Ergebnis							
26.	= Ergebnis vor Berücksichtigung der internen Leistungsbeziehungen (22 + 25)	-26.382,71	-12.300	-3.300	-3.300	-3.300	-3.300	-3.300
29.	= Gesamtergebnis des Teilhaushalts	-26.382,71	-12.300	-3.300	-3.300	-3.300	-3.300	-3.300
	<u>Nachrichtlich:</u>							



Kommune	Stadt	Guben
Produktbereich	2	Schule und Kultur
Produktgruppe	28	Kultur und Wissenschaft
Produkteinheit	281	Heimatspflege
Produkt	28.1.002	Sonstige Heimat- und Kulturspflege

Beschreibung

Organisation, Gestaltung von Stadt-, Heimat- und Eurofesten; incl. Märkte im Zusammenwirken mit Vereinen und Kooperationspartnern

Auftragsgrundlage

- Kommunalverfassung des Landes Brandenburg (BbgKVerf) in der aktuellen Fassung
- Verwaltungsvorschriften, Verwaltungsverordnungen und Richtlinien der zuständigen Bundes-, Landes- und Kreisbehörden
- Förderrichtlinien und Fördermittelbescheide von Bundes-, Landes- und Kreisbehörden
- Kommunale Haushalts- und Kassenverordnung (KomHKV) in der aktuellen Fassung
- Gewerbeordnung (GewO) in der aktuellen Fassung
- Satzungen, Ordnungen und Richtlinien der Stadt Guben
- Beschlüsse der SVV
- Wünsche der Nutzer
- formulierter Bedarf der Bedarfsträger

Zielgruppe

Einwohner*Innen
Gäste / Besucher
Veranstalter
Vereine / Verbände

Ziele

- > Öffentlichkeitsarbeit
- > Guben über die Ländergrenzen hinaus bekannt machen
- > Kostenbewußtsein und -optimierung bei der Aufrechterhaltung der Angebote zur Förderung der Heimatspflege

Hinweise auf künftige Entwicklungen

- Erhöhung der Attraktivität der Veranstaltungen
- Weiterentwicklung des kulturellen Angebots in der Stadt Guben

Kommune	Stadt	Guben
Produktbereich	2	Schule und Kultur
Produktgruppe	28	Kultur und Wissenschaft
Produkteinheit	281	Heimatspflege
Produkt	28.1.002	Sonstige Heimat- und Kulturpflege



**DHH-Teilergebnishaushalt
Haushaltsjahre 2025 / 2026
- EUR -**

Ertrags- und Aufwandsarten		Ergebnis	Ansatz	Ansatz	Ansatz	Planung	Planung	Planung
		2023	2024	2025	2026	2027	2028	2029
		1	2	3	4	5	6	7
2.	Zuwendungen und allgemeine Umlagen	28.144,19	89.800	155.000	155.000	155.000	155.000	155.000
4.	Öffentlich-rechtliche Leistungsentgelte	616,00	1.000	15.000	15.000	15.000	15.000	15.000
10.	= Erträge aus laufender Verwaltungstätigkeit	28.760,19	90.800	170.000	170.000	170.000	170.000	170.000
11.	Personalaufwendungen	70.274,60	51.100	53.400	56.900	56.900	56.900	56.900
13.	Aufwendungen für Sach- und Dienstleistungen	116.877,12	139.500	223.000	223.000	223.000	223.000	223.000
14.	Abschreibungen			200	200	200	200	200
16.	Sonstige ordentliche Aufwendungen	1.543,69	8.700	16.500	16.500	16.500	16.500	16.500
17.	= Aufwendungen aus laufender Verwaltungstätigkeit	188.695,41	199.300	293.100	296.600	296.600	296.600	296.600
18.	= Ergebnis der laufenden Verwaltungstätigkeit (10 ./ 17)	-159.935,22	-108.500	-123.100	-126.600	-126.600	-126.600	-126.600
21.	= Finanzergebnis (19 ./ 20)							
22.	= Ordentliches Ergebnis (18 + 21)	-159.935,22	-108.500	-123.100	-126.600	-126.600	-126.600	-126.600
25.	= Außerordentliches Ergebnis							
26.	= Ergebnis vor Berücksichtigung der internen Leistungsbeziehungen (22 + 25)	-159.935,22	-108.500	-123.100	-126.600	-126.600	-126.600	-126.600
28.	- Aufwendungen aus internen Leistungsbeziehungen		5.800	5.800	5.800	5.800	5.800	5.800
29.	= Gesamtergebnis des Teilhaushalts	-159.935,22	-114.300	-128.900	-132.400	-132.400	-132.400	-132.400
	<u>Nachrichtlich:</u>							



Kommune	Stadt	Guben
Produktbereich	2	Schule und Kultur
Produktgruppe	28	Kultur und Wissenschaft
Produkteinheit	281	Heimatspflege
Produkt	28.1.002	Sonstige Heimat- und Kulturspflege

DHH-Teilfinanzhaushalt Haushaltsjahr 2025 - in EUR -										
Ein- und Auszahlungsarten		Ergebnis 2023	Ansatz des 2024	Ansatz 2025	Ansatz 2026	Planung 2027	Planung 2028	Planung 2029	Bisher bereitgest ellt einschl. Sp.2	Gesamtei nzahlu ng/- auszahlu ngen
		1	2	3	4	5	6	7	8	9
8.	Summe der Einzahlungen aus Investitionstätigkeit									
13.	Auszahlungen für den Erwerb von übrigem Sachanlagevermögen	931,98								
16.	Summe der Auszahlungen aus Investitionstätigkeit	931,98								
17.	Saldo aus der Investitionstätigkeit	-931,98								

Kommune	Stadt	Guben
Produktbereich	2	Schule und Kultur
Produktgruppe	28	Kultur und Wissenschaft
Produkteinheit	281	Heimatspflege
Produkt	28.1.900	Grundstücks- und Gebäudemanagement Heimat- und Kulturpflege



Beschreibung

Verwaltung städtischer Gebäude / Räume
 Bewirtschaftung städtischer Gebäude / Räume
 Inspektions-, Wartungs-, Instandhaltungs- und
 Reparaturmaßnahmen an
 städtischen Gebäuden
 Instandhaltung der mit dem Gebäude
 verbundenen Außenanlagen

Zielgruppe

Bürger*Innen
 Gäste / Besucher
 Sonstige Interessenten

Auftragsgrundlage

Schaffung der Voraussetzungen für die
 Durchführung von Veranstaltungen
 Entgeltordnung zur Nutzung von
 Räumlichkeiten der Stadt Guben in der jeweils
 gültigen Fassung

Ziele

- > Wirtschaftliche Bereitstellung von Gebäuden
 für die Durchführung öffentlicher Aufgaben
- > Optimale Bewirtschaftung städtischer
 Grundstücke
- > Durchführung der notwendigen
 Instandhaltung bei kommunalen Gebäuden
 (Werterhaltung)
- > Kostenoptimierung bei der Bewirtschaftung
 kommunaler Gebäude
- > Transparenz über die laufende
 Bewirtschaftung kommunaler Gebäude und
 Optimierung des
 Verwaltungshandelns



Kommune	Stadt	Guben
Produktbereich	2	Schule und Kultur
Produktgruppe	28	Kultur und Wissenschaft
Produkteinheit	281	Heimatspflege
Produkt	28.1.900	Grundstücks- und Gebäudemanagement Heimat- und Kulturpflege

**DHH-Teilergebnishaushalt
Haushaltsjahre 2025 / 2026
- EUR -**

Ertrags- und Aufwandsarten		Ergebnis	Ansatz	Ansatz	Ansatz	Planung	Planung	Planung
		2023	2024	2025	2026	2027	2028	2029
		1	2	3	4	5	6	7
4.	Öffentlich-rechtliche Leistungsentgelte	6.916,94	5.800	7.000	7.000	7.000	7.000	7.000
5.	Privatrechtliche Leistungsentgelte	1.920,00	1.900	1.900	1.900	1.900	1.900	1.900
10.	= Erträge aus laufender Verwaltungstätigkeit	8.836,94	7.700	8.900	8.900	8.900	8.900	8.900
13.	Aufwendungen für Sach- und Dienstleistungen	76.556,31	165.200	206.400	204.000	128.300	123.200	123.200
14.	Abschreibungen			200	200	200	200	200
15.	Transferaufwendungen	2.957,87	29.500	29.500	29.500	29.500	29.500	29.500
16.	Sonstige ordentliche Aufwendungen	278,00	200	400	400	400	400	400
17.	= Aufwendungen aus laufender Verwaltungstätigkeit	79.792,18	194.900	236.500	234.100	158.400	153.300	153.300
18.	= Ergebnis der laufenden Verwaltungstätigkeit (10 ./ 17)	-70.955,24	-187.200	-227.600	-225.200	-149.500	-144.400	-144.400
21.	= Finanzergebnis (19 ./ 20)							
22.	= Ordentliches Ergebnis (18 + 21)	-70.955,24	-187.200	-227.600	-225.200	-149.500	-144.400	-144.400
25.	= Außerordentliches Ergebnis							
26.	= Ergebnis vor Berücksichtigung der internen Leistungsbeziehungen (22 + 25)	-70.955,24	-187.200	-227.600	-225.200	-149.500	-144.400	-144.400
28.	- Aufwendungen aus internen Leistungsbeziehungen	14.801,51	28.500	28.500	28.500	28.500	28.500	28.500
29.	= Gesamtergebnis des Teilhaushalts	-85.756,75	-215.700	-256.100	-253.700	-178.000	-172.900	-172.900
	Nachrichtlich:							

Kommune	Stadt	Guben
Produktbereich	2	Schule und Kultur
Produktgruppe	28	Kultur und Wissenschaft
Produkteinheit	281	Heimatspflege
Produkt	28.1.900	Grundstücks- und Gebäudemanagement Heimat- und Kulturpflege



DHH-Teilfinanzhaushalt Haushaltsjahr 2025 - in EUR -										
Ein- und Auszahlungsarten		Ergebnis 2023	Ansatz des 2024	Ansatz 2025	Ansatz 2026	Planung 2027	Planung 2028	Planung 2029	Bisher bereitgeste ltt einschl. Sp.2	Gesamtein zahlungen/ - auszahlun gen
		1	2	3	4	5	6	7	8	9
1.	Einzahlungen aus Investitionszuwendungen	121.682,63							862.500	1.150.000
8.	Summe der Einzahlungen aus Investitionstätigkeit	121.682,63							862.500	1.150.000
9.	Auszahlungen für Baumaßnahmen	221.863,09							1.150.000	1.150.000
13.	Auszahlungen für den Erwerb von übrigem Sachanlagevermögen	4.081,27								
16.	Summe der Auszahlungen aus Investitionstätigkeit	225.944,36							1.150.000	1.150.000
17.	Saldo aus der Investitionstätigkeit	-104.261,73							-287.500	



Kommune	Stadt	Guben
Produktbereich	2	Schule und Kultur
Produktgruppe	28	Kultur und Wissenschaft
Produkteinheit	284	Sonstige Kulturpflege
Produkt	28.4.001	Sonstige Kulturpflege

Beschreibung

Durchführung von Kulturangeboten
Förderung von Einzelmaßnahmen

Auftragsgrundlage

- Kommunalverfassung des Landes Brandenburg (BbgKVerf) in der aktuellen Fassung
- Verwaltungsvorschriften, Verwaltungsverordnungen und Richtlinien der zuständigen Bundes-, Landes- und Kreisbehörden
- Förderrichtlinien und Fördermittelbescheide von Bundes-, Landes- und Kreisbehörden
- Kommunale Haushalts- und Kassenverordnung (KomHKV) in der aktuellen Fassung
- Satzungen, Ordnungen und Richtlinien der Stadt Guben
- Richtlinie der Stadt Guben zur Förderung der kulturellen Arbeit in der Stadt Guben
- Beschlüsse der SVV
- Wünsche der Nutzer
- formulierter Bedarf der Bedarfsträger

Zielgruppe

Einwohner*Innen
Gäste / Besucher
Veranstalter
Vereine / Verbände

Ziele

- > Öffentlichkeitsarbeit
- > Erhalt und Entwicklung eines abwechslungsreichen Kultur- und Freizeitangebotes
- > Kostenbewußtsein und -optimierung bei der Aufrechterhaltung der Angebote zur Förderung der Heimatpflege

Kommune	Stadt	Guben
Produktbereich	2	Schule und Kultur
Produktgruppe	28	Kultur und Wissenschaft
Produkteinheit	284	Sonstige Kulturpflege
Produkt	28.4.001	Sonstige Kulturpflege



**DHH-Teilergebnishaushalt
Haushaltsjahre 2025 / 2026
- EUR -**

Ertrags- und Aufwandsarten		Ergebnis	Ansatz	Ansatz	Ansatz	Planung	Planung	Planung
		2023	2024	2025	2026	2027	2028	2029
		1	2	3	4	5	6	7
4.	Öffentlich-rechtliche Leistungsentgelte	11.604,00	10.000	12.000	12.000	12.000	12.000	12.000
10.	= Erträge aus laufender Verwaltungstätigkeit	11.604,00	10.000	12.000	12.000	12.000	12.000	12.000
13.	Aufwendungen für Sach- und Dienstleistungen	15.901,97	24.000	22.000	22.000	22.000	22.000	22.000
14.	Abschreibungen			100	100	100	100	100
15.	Transferaufwendungen	7.512,00	10.000	10.000	10.000	10.000	10.000	10.000
17.	= Aufwendungen aus laufender Verwaltungstätigkeit	23.413,97	34.000	32.100	32.100	32.100	32.100	32.100
18.	= Ergebnis der laufenden Verwaltungstätigkeit (10 ./ 17)	-11.809,97	-24.000	-20.100	-20.100	-20.100	-20.100	-20.100
21.	= Finanzergebnis (19 ./ 20)							
22.	= Ordentliches Ergebnis (18 + 21)	-11.809,97	-24.000	-20.100	-20.100	-20.100	-20.100	-20.100
25.	= Außerordentliches Ergebnis							
26.	= Ergebnis vor Berücksichtigung der internen Leistungsbeziehungen (22 + 25)	-11.809,97	-24.000	-20.100	-20.100	-20.100	-20.100	-20.100
29.	= Gesamtergebnis des Teilhaushalts	-11.809,97	-24.000	-20.100	-20.100	-20.100	-20.100	-20.100
	<u>Nachrichtlich:</u>							



Kommune	Stadt	Guben
Produktbereich	3	Soziales und Jugend
Produktgruppe	31	Soziale Hilfen
Produkteinheit	315	Soziale Einrichtungen
Produkt	31.5.402	Bereitstellung Wohnraum zur Vermeidung von Obdachlosigkeit

Beschreibung

Ordnungsrechtliche Maßnahme
Verwaltung, Bewirtschaftung und Anmietung
von Wohnraum zur Vermeidung von
Obdachlosigkeit
Kostenersatzforderungen

Auftragsgrundlage

- Bürgerliches Gesetzbuch (BGB) in der aktuellen Fassung
- Sozialgesetzbücher Erstes bis Zwölftes Buch (SGB I - SGB XII) in der aktuellen Fassung
- Ordnungsbehördengesetz des Landes Brandenburg (OGB) in der aktuellen Fassung
- Verwaltungsvorschriften, Verwaltungsverordnungen und Richtlinien der zuständigen Bundes-, Landes- und Kreisbehörden
- Satzungen und Richtlinien der Stadt Guben
- Beschlüsse der SVV der Stadt Guben

Zielgruppe

Einwohner*Innen
Familien

Ziele

- > Vermeidung von Obdachlosigkeit
- > Resozialisierung von Einwohnern bzw. Familien der Stadt

Kommune	Stadt	Guben
Produktbereich	3	Soziales und Jugend
Produktgruppe	31	Soziale Hilfen
Produkteinheit	315	Soziale Einrichtungen
Produkt	31.5.402	Bereitstellung Wohnraum zur Vermeidung von Obdachlosigkeit



**DHH-Teilergebnishaushalt
Haushaltsjahre 2025 / 2026
- EUR -**

Ertrags- und Aufwandsarten		Ergebnis	Ansatz	Ansatz	Ansatz	Planung	Planung	Planung
		2023	2024	2025	2026	2027	2028	2029
		1	2	3	4	5	6	7
4.	Öffentlich-rechtliche Leistungsentgelte	19.636,12	21.900	30.600	30.600	30.600	30.600	30.600
6.	Kostenerstattungen und Kostenumlagen		1.000	1.000	1.000	1.000	1.000	1.000
10.	= Erträge aus laufender Verwaltungstätigkeit	19.636,12	22.900	31.600	31.600	31.600	31.600	31.600
11.	Personalaufwendungen	118.633,06	58.200	81.800	83.800	83.800	83.800	83.800
13.	Aufwendungen für Sach- und Dienstleistungen	29.932,13	21.400	29.800	29.800	29.800	29.800	29.800
16.	Sonstige ordentliche Aufwendungen	159,60	100	200	200	100	100	100
17.	= Aufwendungen aus laufender Verwaltungstätigkeit	148.724,79	79.700	111.800	113.800	113.700	113.700	113.700
18.	= Ergebnis der laufenden Verwaltungstätigkeit (10 ./ 17)	-129.088,67	-56.800	-80.200	-82.200	-82.100	-82.100	-82.100
21.	= Finanzergebnis (19 ./ 20)							
22.	= Ordentliches Ergebnis (18 + 21)	-129.088,67	-56.800	-80.200	-82.200	-82.100	-82.100	-82.100
25.	= Außerordentliches Ergebnis							
26.	= Ergebnis vor Berücksichtigung der internen Leistungsbeziehungen (22 + 25)	-129.088,67	-56.800	-80.200	-82.200	-82.100	-82.100	-82.100
29.	= Gesamtergebnis des Teilhaushalts	-129.088,67	-56.800	-80.200	-82.200	-82.100	-82.100	-82.100
	<u>Nachrichtlich:</u>							



Kommune	Stadt	Guben
Produktbereich	3	Soziales und Jugend
Produktgruppe	31	Soziale Hilfen
Produkteinheit	315	Soziale Einrichtungen
Produkt	31.5.600	Andere soziale Einrichtungen

Beschreibung

Ordnungsrechtliche Maßnahme
Verwaltung, Anmietung und Bewirtschaftung
eines Frauenhauses
Durchführung von Kultur-, Informations- und
Bildungsangeboten

Auftragsgrundlage

- Grundgesetz (GG) in der aktuellen Fassung
- Gewaltschutzgesetz (GewSchG) in der aktuellen Fassung
- Ordnungsbehördengesetz (OBG) in der aktuellen Fassung
- Brandenburgisches Polizeigesetz (BbgPolG) in der aktuellen Fassung
- Sozialgesetzbücher Erstes bis Zwölftes Buch (SGB I - SGB XII) in der aktuellen Fassung
- Asylbewerberleistungsgesetz (AsylbLG) in der aktuellen Fassung
- Verwaltungsvorschriften, Verwaltungsverordnungen und Richtlinien der zuständigen Bundes-, Landes- und Kreisbehörden
- Satzungen und Richtlinien der Stadt Guben
- Beschlüsse der SVV der Stadt Guben (SVV 72/1991 – Unterhaltung Frauenhaus)

Zielgruppe

Einwohner*Innen
Gäste / Besucher
Veranstalter
Vereine / Verbände

Ziele

- > Vermeidung und Bekämpfung häuslicher Gewalt
- > Erhalt und Entwicklung eines abwechslungsreichen Kultur- und Freizeitangebotes

Kommune	Stadt	Guben
Produktbereich	3	Soziales und Jugend
Produktgruppe	31	Soziale Hilfen
Produkteinheit	315	Soziale Einrichtungen
Produkt	31.5.600	Andere soziale Einrichtungen



**DHH-Teilergebnishaushalt
Haushaltsjahre 2025 / 2026
- EUR -**

Ertrags- und Aufwandsarten		Ergebnis	Ansatz	Ansatz	Ansatz	Planung	Planung	Planung
		2023	2024	2025	2026	2027	2028	2029
		1	2	3	4	5	6	7
10.	= Erträge aus laufender Verwaltungstätigkeit							
13.	Aufwendungen für Sach- und Dienstleistungen	6,11						
15.	Transferaufwendungen	11.992,48	9.000	13.000	13.000	13.000	13.000	13.000
16.	Sonstige ordentliche Aufwendungen		100	100	100	100	100	100
17.	= Aufwendungen aus laufender Verwaltungstätigkeit	11.998,59	9.100	13.100	13.100	13.100	13.100	13.100
18.	= Ergebnis der laufenden Verwaltungstätigkeit (10 ./ 17)	-11.998,59	-9.100	-13.100	-13.100	-13.100	-13.100	-13.100
21.	= Finanzergebnis (19 ./ 20)							
22.	= Ordentliches Ergebnis (18 + 21)	-11.998,59	-9.100	-13.100	-13.100	-13.100	-13.100	-13.100
25.	= Außerordentliches Ergebnis							
26.	= Ergebnis vor Berücksichtigung der internen Leistungsbeziehungen (22 + 25)	-11.998,59	-9.100	-13.100	-13.100	-13.100	-13.100	-13.100
29.	= Gesamtergebnis des Teilhaushalts	-11.998,59	-9.100	-13.100	-13.100	-13.100	-13.100	-13.100
	<u>Nachrichtlich:</u>							



Kommune	Stadt	Guben
Produktbereich	3	Soziales und Jugend
Produktgruppe	33	Soziale Hilfen
Produkteinheit	331	Förderung von Trägern der Wohlfahrtspflege
Produkt	33.1.001	Zusammenarbeit und Förderung mit Trägern freier Wohlfahrtspflege und anderen Stellen

Beschreibung

Bearbeitung von Anträgen auf finanzielle
Unterstützung der sozialen Arbeit in der Stadt
Guben
Zusammenarbeit mit Vereinen

Auftragsgrundlage

Grundgesetz (GG) in der aktuellen Fassung
Gewaltschutzgesetz (GewSchG) in der
aktuellen Fassung
Brandenburgisches Polizeigesetz (BbgPolG) in
der aktuellen Fassung
Ordnungsbehördengesetz des Landes
Brandenburg (OBG) in der aktuellen Fassung
Sozialgesetzbücher Erstes bis Zwölftes Buch
(SGB I – SGB XII) in der aktuellen Fassung
Verwaltungsvorschriften,
Verwaltungsverordnungen und Richtlinien der
zuständigen
Bundes-, Landes- und Kreisbehörden
Satzungen der Stadt Guben
Richtlinie der Stadt Guben zur finanziellen
Unterstützung der sozialen Arbeit in der Stadt
Guben in der aktuellen Fassung
Beschlüsse der SVV der Stadt Guben

Zielgruppe

Vereine / Verbände

Ziele

> Förderung sozialer Kompetenzen in der
Gubener Bürgerschaft

Kommune	Stadt	Guben
Produktbereich	3	Soziales und Jugend
Produktgruppe	33	Soziale Hilfen
Produkteinheit	331	Förderung von Trägern der Wohlfahrtspflege
Produkt	33.1.001	Zusammenarbeit und Förderung mit Trägern freier Wohlfahrtspflege und anderen Stellen



**DHH-Teilergebnishaushalt
Haushaltsjahre 2025 / 2026
- EUR -**

Ertrags- und Aufwandsarten		Ergebnis	Ansatz	Ansatz	Ansatz	Planung	Planung	Planung
		2023	2024	2025	2026	2027	2028	2029
		1	2	3	4	5	6	7
2.	Zuwendungen und allgemeine Umlagen	79.796,00	119.800	79.800	79.800	79.800	79.800	79.800
6.	Kostenerstattungen und Kostenumlagen	79.420,72						
10.	= Erträge aus laufender Verwaltungstätigkeit	159.216,72	119.800	79.800	79.800	79.800	79.800	79.800
11.	Personalaufwendungen		61.400	67.200	68.900	68.900	68.900	68.900
13.	Aufwendungen für Sach- und Dienstleistungen	24.487,85						
15.	Transferaufwendungen	74.852,33	97.000	97.000	97.000	97.000	97.000	97.000
16.	Sonstige ordentliche Aufwendungen	96,90		1.500	1.500	1.500	1.500	1.500
17.	= Aufwendungen aus laufender Verwaltungstätigkeit	99.437,08	158.400	165.700	167.400	167.400	167.400	167.400
18.	= Ergebnis der laufenden Verwaltungstätigkeit (10 ./ 17)	59.779,64	-38.600	-85.900	-87.600	-87.600	-87.600	-87.600
21.	= Finanzergebnis (19 ./ 20)							
22.	= Ordentliches Ergebnis (18 + 21)	59.779,64	-38.600	-85.900	-87.600	-87.600	-87.600	-87.600
25.	= Außerordentliches Ergebnis							
26.	= Ergebnis vor Berücksichtigung der internen Leistungsbeziehungen (22 + 25)	59.779,64	-38.600	-85.900	-87.600	-87.600	-87.600	-87.600
29.	= Gesamtergebnis des Teilhaushalts	59.779,64	-38.600	-85.900	-87.600	-87.600	-87.600	-87.600
	<u>Nachrichtlich:</u>							



Kommune	Stadt	Guben
Produktbereich	3	Soziales und Jugend
Produktgruppe	35	Soziale Hilfen
Produkteinheit	351	Sonstige soziale Hilfen und Leistungen
Produkt	35.1.501	Sonstige soz. Angelegenheiten nach dem Wohngeldgesetz

**DHH-Teilergebnishaushalt
Haushaltsjahre 2025 / 2026
- EUR -**

Ertrags- und Aufwandsarten		Ergebnis	Ansatz	Ansatz	Ansatz	Planung	Planung	Planung
		2023	2024	2025	2026	2027	2028	2029
		1	2	3	4	5	6	7
10.	= Erträge aus laufender Verwaltungstätigkeit							
11.	Personalaufwendungen	98.685,14	81.200	179.600	187.800	187.800	187.800	187.800
13.	Aufwendungen für Sach- und Dienstleistungen	420,00	500	500	500	500	500	500
16.	Sonstige ordentliche Aufwendungen		200	100	100	200	200	200
17.	= Aufwendungen aus laufender Verwaltungstätigkeit	99.105,14	81.900	180.200	188.400	188.500	188.500	188.500
18.	= Ergebnis der laufenden Verwaltungstätigkeit (10 ./ 17)	-99.105,14	-81.900	-180.200	-188.400	-188.500	-188.500	-188.500
21.	= Finanzergebnis (19 ./ 20)							
22.	= Ordentliches Ergebnis (18 + 21)	-99.105,14	-81.900	-180.200	-188.400	-188.500	-188.500	-188.500
25.	= Außerordentliches Ergebnis							
26.	= Ergebnis vor Berücksichtigung der internen Leistungsbeziehungen (22 + 25)	-99.105,14	-81.900	-180.200	-188.400	-188.500	-188.500	-188.500
29.	= Gesamtergebnis des Teilhaushalts	-99.105,14	-81.900	-180.200	-188.400	-188.500	-188.500	-188.500
	<u>Nachrichtlich:</u>							

Kommune	Stadt	Guben
Produktbereich	3	Soziales und Jugend
Produktgruppe	36	Kinder-, Jugend- und Familienhilfe
Produkteinheit	361	Förd. von Kindern in Tageseinrichtungen und in Tagespflege
Produkt	36.1.200	Tagespflege



Beschreibung

Kindertagespflege ist ein gleichrangiges Angebot zur institutionellen Kindertagesbetreuung und wird von einer geeigneten Tagespflegeperson in ihrem Haushalt oder im Haushalt der Personensorgeberechtigten als familiäre Betreuungsform durchgeführt. Die Stadt kontrolliert und überwacht die Einhaltung der Voraussetzungen für die Durchführung der Tagespflege. Sie berechnet die Elternbeiträge und übernimmt die Bescheiderteilung und alle kassenrechtlichen Vorgänge.

Auftragsgrundlage

Sozialgesetzbuch Achtes Buch (SGB VIII) in der aktuellen Fassung
 Kinderförderungsgesetz (KiföG) in der aktuellen Fassung
 Kindertagespflegeeignungsverordnung (TagpflegEV) in der aktuellen Fassung
 Tagesbetreuungsausbaugesetz (TAG) in der aktuellen Fassung
 Kinder- und Jugendhilfweiterentwicklungsgesetz (KICK) in der aktuellen Fassung
 Kindertagesstättengesetz (KitaG) in der aktuellen Fassung
 Kindertagesstätten-Betriebskosten- und Nachweisverordnung (KitaBKNV) in der aktuellen Fassung
 Kita- Personalverordnung (KitaPersV) in der aktuellen Fassung
 Verwaltungsvorschriften, Verwaltungsverordnungen und Richtlinien der zuständigen Bundes-, Landes- und Kreisbehörden
 Vorschriften der gesetzlichen Unfallversicherung
 Öffentlich-rechtlicher Vertrag zwischen der Stadt Guben und dem Landkreis Spree- Neiße in der aktuellen Fassung
 Richtlinie zur Förderung der Kindertagespflege im Landkreis Spree- Neiße
 Satzung der Stadt Guben zur Erhebung von Elternbeiträgen für die Inanspruchnahme eines Platzes in Kindertagespflege
 Förderrichtlinien und Fördermittelbescheide von Bundes-, Landes- und Kreisbehörden
 Beschlüsse der SVV

Zielgruppe

Kinder
 Tagespflegepersonen

Ziele

> Bildung der Grundlage für die Entwicklung der Stadt zu einem wichtigen Bildungsstandort.
 > Sicherung des bestehenden Bedarfes
 > Erstattung der Aufwendungen einschließlich Abgeltung des Erziehungsaufwandes der Tagespflegeperson sowie der Erstattung einer angemessenen Altersvorsorge und die Absicherung



Kommune	Stadt	Guben
Produktbereich	3	Soziales und Jugend
Produktgruppe	36	Kinder-, Jugend- und Familienhilfe
Produkteinheit	361	Förd. von Kindern in Tageseinrichtungen und in Tagespflege
Produkt	36.1.200	Tagespflege

Unfallschutz

- > Berücksichtigung des individuellen
Betreuungsbedarfes des einzelnen Kindes
- > Absicherung von Kurzzeitbetreuung für
Gastkinder
- > Steigerung der Qualität

Hinweise auf künftige Entwicklungen

Stärkung der Unterstützung bei der
Aufgabenerledigung der Tagespflegestellen

Kommune	Stadt	Guben
Produktbereich	3	Soziales und Jugend
Produktgruppe	36	Kinder-, Jugend- und Familienhilfe
Produkteinheit	361	Förd. von Kindern in Tageseinrichtungen und in Tagespflege
Produkt	36.1.200	Tagespflege



**DHH-Teilergebnishaushalt
Haushaltsjahre 2025 / 2026
- EUR -**

Ertrags- und Aufwandsarten		Ergebnis	Ansatz	Ansatz	Ansatz	Planung	Planung	Planung
		2023	2024	2025	2026	2027	2028	2029
		1	2	3	4	5	6	7
3.	Sonstige Transfererträge	6.054,88	4.300	4.300	4.300	4.300	4.300	4.300
6.	Kostenerstattungen und Kostenumlagen	1.002,00						
10.	= Erträge aus laufender Verwaltungstätigkeit	7.056,88	4.300	4.300	4.300	4.300	4.300	4.300
15.	Transferaufwendungen	22.720,37	65.000	28.500	28.500	28.500	28.500	28.500
16.	Sonstige ordentliche Aufwendungen	2,90						
17.	= Aufwendungen aus laufender Verwaltungstätigkeit	22.723,27	65.000	28.500	28.500	28.500	28.500	28.500
18.	= Ergebnis der laufenden Verwaltungstätigkeit (10 ./ 17)	-15.666,39	-60.700	-24.200	-24.200	-24.200	-24.200	-24.200
21.	= Finanzergebnis (19 ./ 20)							
22.	= Ordentliches Ergebnis (18 + 21)	-15.666,39	-60.700	-24.200	-24.200	-24.200	-24.200	-24.200
25.	= Außerordentliches Ergebnis							
26.	= Ergebnis vor Berücksichtigung der internen Leistungsbeziehungen (22 + 25)	-15.666,39	-60.700	-24.200	-24.200	-24.200	-24.200	-24.200
29.	= Gesamtergebnis des Teilhaushalts	-15.666,39	-60.700	-24.200	-24.200	-24.200	-24.200	-24.200
	<u>Nachrichtlich:</u>							



Kommune	Stadt	Guben
Produktbereich	3	Soziales und Jugend
Produktgruppe	36	Kinder-, Jugend- und Familienhilfe
Produkteinheit	362	Jugendarbeit
Produkt	36.2.100	Außerschulische Jugendbildung

Beschreibung

Förderung der Kinder- und Jugendarbeit in Vereinen sowie Einrichtungen der Jugendhilfe

Auftragsgrundlage

Sozialgesetzbuch Achtes Buch (SGB VIII) in der aktuellen Fassung
Kinder- und Jugendhilfeweiterentwicklungsgesetz (KICK) in der aktuellen Fassung
Jugendschutzgesetz (JuSchG) in der aktuellen Fassung
Verwaltungsvorschriften,
Verwaltungsverordnungen und Richtlinien der zuständigen
Bundes-, Landes- und Kreisbehörden
Förderrichtlinien und Fördermittelbescheide von Bundes-, Landes- und Kreisbehörden
Hauptsatzung der Stadt Guben in der aktuellen Fassung
Richtlinie der Stadt Guben zur Förderung der Jugendarbeit in der aktuellen Fassung
SVV 141/2001 – Einbeziehung der Kinder und Jugendlichen in gemeindliche Entscheidungsprozesse
SVV 068/2017 - Förderung der Freizeit- und Schulsozialarbeit ab dem Jahr 2018 in der Stadt Guben
Beschlüsse der SVV

Zielgruppe

Kinder
Jugendliche
Vereine / Verbände

Ziele

Abbau von Aggressivität und Gewalt
Heranführen an sinnvolle Freizeitmöglichkeiten durch:
> Frühzeitige Einbeziehung von Kinder und Jugendlichen in gemeindliche Entscheidungsprozesse
> Außerschulische Jugendbildung mit allgemeiner, politischer, sozialer, gesundheitlicher, kultureller, naturkundlicher und technischer Bildung
> Kinder- und Jugendarbeit in Sport, Spiel und Geselligkeit
> Arbeitswelt-, schul- und familienbezogene Jugendarbeit
> Internationale Kinder- und Jugendarbeit
> Jugendberatungen
> Hilfen bei der Berufsorientierung
> Organisation von Kinder- und Jugenderholung

Kommune	Stadt	Guben
Produktbereich	3	Soziales und Jugend
Produktgruppe	36	Kinder-, Jugend- und Familienhilfe
Produkteinheit	362	Jugendarbeit
Produkt	36.2.100	Außerschulische Jugendbildung



Hinweise auf künftige Entwicklungen

Projektförderung für Jugendvereine und eingetragene Vereine mit jugendoffenem Angebot (ausgenommen HdF, Fabrik e.V., Förderverein für alternative Jugendarbeit)



Kommune	Stadt	Guben
Produktbereich	3	Soziales und Jugend
Produktgruppe	36	Kinder-, Jugend- und Familienhilfe
Produkteinheit	362	Jugendarbeit
Produkt	36.2.100	Außerschulische Jugendbildung

**DHH-Teilergebnishaushalt
Haushaltsjahre 2025 / 2026
- EUR -**

Ertrags- und Aufwandsarten		Ergebnis	Ansatz	Ansatz	Ansatz	Planung	Planung	Planung
		2023	2024	2025	2026	2027	2028	2029
		1	2	3	4	5	6	7
10.	= Erträge aus laufender Verwaltungstätigkeit							
11.	Personalaufwendungen	64.518,60	60.200	66.400	67.900	67.900	67.900	67.900
13.	Aufwendungen für Sach- und Dienstleistungen		1.300	1.300	1.300	1.300	1.300	1.300
15.	Transferaufwendungen	10.238,50	10.000	10.000	10.000	10.000	10.000	10.000
16.	Sonstige ordentliche Aufwendungen		100	500	500	100	100	100
17.	= Aufwendungen aus laufender Verwaltungstätigkeit	74.757,10	71.600	78.200	79.700	79.300	79.300	79.300
18.	= Ergebnis der laufenden Verwaltungstätigkeit (10 ./ 17)	-74.757,10	-71.600	-78.200	-79.700	-79.300	-79.300	-79.300
21.	= Finanzergebnis (19 ./ 20)							
22.	= Ordentliches Ergebnis (18 + 21)	-74.757,10	-71.600	-78.200	-79.700	-79.300	-79.300	-79.300
25.	= Außerordentliches Ergebnis							
26.	= Ergebnis vor Berücksichtigung der internen Leistungsbeziehungen (22 + 25)	-74.757,10	-71.600	-78.200	-79.700	-79.300	-79.300	-79.300
29.	= Gesamtergebnis des Teilhaushalts	-74.757,10	-71.600	-78.200	-79.700	-79.300	-79.300	-79.300
	<u>Nachrichtlich:</u>							

Kommune	Stadt	Guben
Produktbereich	3	Soziales und Jugend
Produktgruppe	36	Kinder-, Jugend- und Familienhilfe
Produkteinheit	363	Sonstige Leistungen der Kinder-, Jugend- und Familienhilfe
Produkt	36.3.100	Jugendsozialarbeit / Erzieherischer Kinder- und Jugendschutz



Beschreibung

Arbeit mit SchülerInnen verschiedener Altersgruppen
 Arbeit mit Eltern
 Arbeit mit/an der Schule

Auftragsgrundlage

Sozialgesetzbuch Achtes Buch (SGB VIII) in der aktuellen Fassung
 Kinder- und Jugendhilfeweiterentwicklungsgesetz (KICK) in der aktuellen Fassung
 Jugendschutzgesetz (JuSchG) in der aktuellen Fassung
 Verwaltungsvorschriften, Verwaltungsverordnungen und Richtlinien der zuständigen Bundes-, Landes- und Kreisbehörden
 Förderrichtlinien und Fördermittelbescheide von Bundes-, Landes- und Kreisbehörden
 SVV 161/1995 – Übernahme der SchulsozialarbeiterInnen in Festanstellung
 Qualitätsstandards für die Arbeit der Fachkräfte in der Jugendarbeit und Jugendsozialarbeit mit Kinder, Jugendlichen und jungen Erwachsenen im Landkreis Spree-Neiße in der aktuellen Fassung
 Leistungsvereinbarungen mit dem Landkreis Spree-Neiße in der aktuellen Fassung
 Beschlüsse der SVV

Zielgruppe

Schüler
 Jugendliche
 Familien
 Vereine / Verbände
 Schulen

Ziele

> Hilfestellung in entwicklungs-, reife-, konflikt- oder notbedingten Situationen für Kinder und Jugendliche
 > Unterstützung bei der Klärung und Bewältigung individueller und familienbezogener Probleme
 > Überwindung von Entwicklungsschwierigkeiten und Verhaltensproblemen
 > Aufklärung im Bereich Drogen, Suchtprävention
 > Vermittlung von Strategien im Umgang mit Problemen und Konflikten
 > Soziale Integration benachteiligter und verhaltensauffälliger Kinder und Jugendlichen

Hinweise auf künftige Entwicklungen

Frühzeitige Präventivarbeit durch Unterbreitung entsprechender Projekte bereits in den Grundschulen



Kommune	Stadt	Guben
Produktbereich	3	Soziales und Jugend
Produktgruppe	36	Kinder-, Jugend- und Familienhilfe
Produkteinheit	363	Sonstige Leistungen der Kinder-, Jugend- und Familienhilfe
Produkt	36.3.100	Jugendsozialarbeit / Erzieherischer Kinder- und Jugendschutz

**DHH-Teilergebnishaushalt
Haushaltsjahre 2025 / 2026
- EUR -**

Ertrags- und Aufwandsarten		Ergebnis	Ansatz	Ansatz	Ansatz	Planung	Planung	Planung
		2023	2024	2025	2026	2027	2028	2029
		1	2	3	4	5	6	7
2.	Zuwendungen und allgemeine Umlagen	198.480,69	139.900	203.600	203.600	203.600	203.600	203.600
6.	Kostenerstattungen und Kostenumlagen	3.119,33						
10.	= Erträge aus laufender Verwaltungstätigkeit	201.600,02	139.900	203.600	203.600	203.600	203.600	203.600
11.	Personalaufwendungen	256.745,00	279.200	302.700	353.800	353.800	353.800	353.800
13.	Aufwendungen für Sach- und Dienstleistungen	3.884,39	7.200	12.900	12.900	12.900	12.900	12.900
14.	Abschreibungen			700	700	700	700	700
16.	Sonstige ordentliche Aufwendungen	2.494,18	5.100	8.400	8.500	7.900	7.900	7.900
17.	= Aufwendungen aus laufender Verwaltungstätigkeit	263.123,57	291.500	324.700	375.900	375.300	375.300	375.300
18.	= Ergebnis der laufenden Verwaltungstätigkeit (10 ./ 17)	-61.523,55	-151.600	-121.100	-172.300	-171.700	-171.700	-171.700
21.	= Finanzergebnis (19 ./ 20)							
22.	= Ordentliches Ergebnis (18 + 21)	-61.523,55	-151.600	-121.100	-172.300	-171.700	-171.700	-171.700
25.	= Außerordentliches Ergebnis							
26.	= Ergebnis vor Berücksichtigung der internen Leistungsbeziehungen (22 + 25)	-61.523,55	-151.600	-121.100	-172.300	-171.700	-171.700	-171.700
29.	= Gesamtergebnis des Teilhaushalts	-61.523,55	-151.600	-121.100	-172.300	-171.700	-171.700	-171.700
	<u>Nachrichtlich:</u>							

Kommune	Stadt	Guben
Produktbereich	3	Soziales und Jugend
Produktgruppe	36	Kinder-, Jugend- und Familienhilfe
Produkteinheit	363	Sonstige Leistungen der Kinder-, Jugend- und Familienhilfe
Produkt	36.3.100	Jugendsozialarbeit / Erzieherischer Kinder- und Jugendschutz



DHH-Teilfinanzhaushalt Haushaltsjahr 2025 - in EUR -										
Ein- und Auszahlungsarten		Ergebnis 2023	Ansatz des 2024	Ansatz 2025	Ansatz 2026	Planung 2027	Planung 2028	Planung 2029	Bisher bereitgest ellt einschl. Sp.2	Gesamtei nzahlung en/ - auszahl ungen
		1	2	3	4	5	6	7	8	9
8.	Summe der Einzahlungen aus Investitionstätigkeit									
13.	Auszahlungen für den Erwerb von übrigem Sachanlagevermögen	1.266,49		700	700			1.700	700	2.100
16.	Summe der Auszahlungen aus Investitionstätigkeit	1.266,49		700	700			1.700	700	2.100
17.	Saldo aus der Investitionstätigkeit	-1.266,49		-700	-700			-1.700	-700	-2.100



Kommune	Stadt	Guben
Produktbereich	3	Soziales und Jugend
Produktgruppe	36	Kinder-, Jugend- und Familienhilfe
Produkteinheit	365	Tageseinrichtungen für Kinder
Produkt	36.5.001	Horteinrichtungen

Beschreibung

Der Hort ist gegenwärtig die Angebotsform für die Betreuung von Schulkindern.

Der Hort hat den Auftrag, die Kinder zu betreuen, zu bilden und ihre Erziehung zu fördern.

Die Horteinrichtungen der Stadt Guben befinden sich in freier Trägerschaft.

Auftragsgrundlage

Sozialgesetzbuch Achtes Buch (SGB VIII) in der aktuellen Fassung
Kinderförderungsgesetz (KiföG) in der aktuellen Fassung
Kindertagespflegeeignungsverordnung (TagpflegEV) in der aktuellen Fassung
Tagesbetreuungsausbaugesetz (TAG) in der aktuellen Fassung
Kinder- und Jugendhilfweiterentwicklungsgesetz (KICK) in der aktuellen Fassung
Kindertagesstättengesetz (KitaG) in der aktuellen Fassung
Kindertagesstätten-Betriebskosten- und Nachweisverordnung (KitaBKNV) in der aktuellen Fassung
Kita- Personalverordnung (KitaPersV) in der aktuellen Fassung
Verwaltungsvorschriften, Verwaltungsverordnungen und Richtlinien der zuständigen Bundes-, Landes- und Kreisbehörden
Vorschriften der gesetzlichen Unfallversicherung
Öffentlich-rechtlicher Vertrag zwischen der Stadt Guben und dem Landkreis Spree- Neiße in der aktuellen Fassung
Richtlinie zur Förderung der Kindertagespflege im Landkreis Spree- Neiße
Satzung der Stadt Guben zur Erhebung von Elternbeiträgen für die Inanspruchnahme eines Platzes in Kindertagespflege
Förderrichtlinien und Fördermittelbescheide von Bundes-, Landes- und Kreisbehörden
Beschlüsse der SVV

Zielgruppe

Schüler

Ziele

> Anteilige Sicherung des Bildungs-, Erziehungs- und Versorgungsauftrages des Hortes durch Personal- und Sachkostenbereitstellung; einschließlich Grundstück und Gebäude
> Bei der Hortbetreuung geht es um Gruppenerfahrungen, Fähigkeiten zum Aufbau sozialer Beziehungen, Zusammenarbeit,

Kommune	Stadt	Guben
Produktbereich	3	Soziales und Jugend
Produktgruppe	36	Kinder-, Jugend- und Familienhilfe
Produkteinheit	365	Tageseinrichtungen für Kinder
Produkt	36.5.001	Horteinrichtungen



Freizeitgestaltung, Kreativität und vieles mehr.
 > Optimale Auslastung der Kapazitäten der Horteinrichtungen

Hinweise auf künftige Entwicklungen

Die Horteinrichtungen sind im Bedarfsplan des Landkreises Spree-Neiße enthalten.
 Die Entwicklung steht in Abhängigkeit der Bedarfssituation.



Kommune	Stadt	Guben
Produktbereich	3	Soziales und Jugend
Produktgruppe	36	Kinder-, Jugend- und Familienhilfe
Produkteinheit	365	Tageseinrichtungen für Kinder
Produkt	36.5.001	Horteinrichtungen

DHH-Teilergebnishaushalt
Haushaltsjahre 2025 / 2026
- EUR -

Ertrags- und Aufwandsarten		Ergebnis	Ansatz	Ansatz	Ansatz	Planung	Planung	Planung
		2023	2024	2025	2026	2027	2028	2029
		1	2	3	4	5	6	7
2.	Zuwendungen und allgemeine Umlagen		6.600	7.800	7.800	7.800	7.800	7.800
10.	= Erträge aus laufender Verwaltungstätigkeit		6.600	7.800	7.800	7.800	7.800	7.800
13.	Aufwendungen für Sach- und Dienstleistungen	154,57	200	200	200	200	200	200
14.	Abschreibungen		15.500	32.500	32.500	32.500	32.500	32.500
15.	Transferaufwendungen	1.018.774,78	1.058.000	1.264.300	1.287.300	1.319.000	1.342.000	1.382.000
17.	= Aufwendungen aus laufender Verwaltungstätigkeit	1.018.929,35	1.073.700	1.297.000	1.320.000	1.351.700	1.374.700	1.414.700
18.	= Ergebnis der laufenden Verwaltungstätigkeit (10 ./ 17)	-1.018.929,35	-1.067.100	-1.289.200	-1.312.200	-1.343.900	-1.366.900	-1.406.900
21.	= Finanzergebnis (19 ./ 20)							
22.	= Ordentliches Ergebnis (18 + 21)	-1.018.929,35	-1.067.100	-1.289.200	-1.312.200	-1.343.900	-1.366.900	-1.406.900
25.	= Außerordentliches Ergebnis							
26.	= Ergebnis vor Berücksichtigung der internen Leistungsbeziehungen (22 + 25)	-1.018.929,35	-1.067.100	-1.289.200	-1.312.200	-1.343.900	-1.366.900	-1.406.900
27.	+ Erträge aus internen Leistungsbeziehungen		926.000	1.152.400	1.166.000	1.179.500	1.206.900	1.200.500
29.	= Gesamtergebnis des Teilhaushalts	-1.018.929,35	-141.100	-136.800	-146.200	-164.400	-160.000	-206.400
	<u>Nachrichtlich:</u>							

Kommune	Stadt	Guben
Produktbereich	3	Soziales und Jugend
Produktgruppe	36	Kinder-, Jugend- und Familienhilfe
Produkteinheit	365	Tageseinrichtungen für Kinder
Produkt	36.5.002	Kindertagesstätten



Beschreibung

Die Kindertagesstätte ist die klassische Form der Förderung von drei- bis sechsjährigen Kindern.

Prinzip der Kindergartenpädagogik ist die ganzheitliche Förderung der Kinder. In den Kindertagesstätten steht das soziale Lernen im Vordergrund. Fähigkeiten wie Toleranz, Konfliktbewältigung, positiver Umgang mit der Gruppe, Entscheidungsfähigkeit, Selbstbehauptung sollen unter anderem vermittelt und geübt werden. Die Kindertagesstätten der Stadt Guben befinden sich in freier Trägerschaft.

Auftragsgrundlage

Sozialgesetzbuch Achtes Buch (SGB VIII) in der aktuellen Fassung
 Kinderförderungsgesetz (KiföG) in der aktuellen Fassung
 Kindertagespflegeeignungsverordnung (TagpflegEV) in der aktuellen Fassung
 Tagesbetreuungsausbaugesetz (TAG) in der aktuellen Fassung
 Kinder- und Jugendhilfweiterentwicklungsgesetz (KICK) in der aktuellen Fassung
 Kindertagesstättengesetz (KitaG) in der aktuellen Fassung
 Kindertagesstätten-Betriebskosten- und Nachweisverordnung (KitaBKNV) in der aktuellen Fassung
 Kita- Personalverordnung (KitaPersV) in der aktuellen Fassung
 Verwaltungsvorschriften, Verwaltungsverordnungen und Richtlinien der zuständigen Bundes-, Landes- und Kreisbehörden
 Vorschriften der gesetzlichen Unfallversicherung
 Öffentlich-rechtlicher Vertrag zwischen der Stadt Guben und dem Landkreis Spree- Neiße in der aktuellen Fassung
 Richtlinie zur Förderung der Kindertagespflege im Landkreis Spree- Neiße
 Satzung der Stadt Guben zur Erhebung von Elternbeiträgen für die Inanspruchnahme eines Platzes in Kindertagespflege

Zielgruppe

Kinder

Ziele

- > Anteilige Sicherung des Bildungs-, Erziehungs- und Versorgungsauftrages des Hortes durch Personal- und Sachkostenbereitstellung; einschließlich Grundstück und Gebäude
- > Sicherung der Attraktivität des Kita-Standortes
- > Optimale Auslastung der Kapazitäten der Kita-Einrichtungen

Hinweise auf künftige Entwicklungen

Die Kindertagesstätten sind im Bedarfsplan des Landkreises Spree-Neiße enthalten.



Kommune	Stadt	Guben
Produktbereich	3	Soziales und Jugend
Produktgruppe	36	Kinder-, Jugend- und Familienhilfe
Produkteinheit	365	Tageseinrichtungen für Kinder
Produkt	36.5.002	Kindertagesstätten

Die Entwicklung steht in Abhängigkeit der Bedarfssituation.

Kommune	Stadt	Guben
Produktbereich	3	Soziales und Jugend
Produktgruppe	36	Kinder-, Jugend- und Familienhilfe
Produkteinheit	365	Tageseinrichtungen für Kinder
Produkt	36.5.002	Kindertagesstätten



**DHH-Teilergebnishaushalt
Haushaltsjahre 2025 / 2026
- EUR -**

Ertrags- und Aufwandsarten		Ergebnis	Ansatz	Ansatz	Ansatz	Planung	Planung	Planung
		2023	2024	2025	2026	2027	2028	2029
		1	2	3	4	5	6	7
2.	Zuwendungen und allgemeine Umlagen	1.250,00	33.000	33.200	33.200	33.200	33.200	33.200
10.	= Erträge aus laufender Verwaltungstätigkeit	1.250,00	33.000	33.200	33.200	33.200	33.200	33.200
13.	Aufwendungen für Sach- und Dienstleistungen	51.105,17	62.500	57.300	56.300	56.300	56.300	56.300
14.	Abschreibungen		76.200	77.000	77.000	77.000	77.000	77.000
15.	Transferaufwendungen	3.805.710,90	4.193.800	4.485.300	4.629.300	4.752.000	4.833.000	4.979.000
17.	= Aufwendungen aus laufender Verwaltungstätigkeit	3.856.816,07	4.332.500	4.619.600	4.762.600	4.885.300	4.966.300	5.112.300
18.	= Ergebnis der laufenden Verwaltungstätigkeit (10 ./ 17)	-3.855.566,07	-4.299.500	-4.586.400	-4.729.400	-4.852.100	-4.933.100	-5.079.100
21.	= Finanzergebnis (19 ./ 20)							
22.	= Ordentliches Ergebnis (18 + 21)	-3.855.566,07	-4.299.500	-4.586.400	-4.729.400	-4.852.100	-4.933.100	-5.079.100
25.	= Außerordentliches Ergebnis							
26.	= Ergebnis vor Berücksichtigung der internen Leistungsbeziehungen (22 + 25)	-3.855.566,07	-4.299.500	-4.586.400	-4.729.400	-4.852.100	-4.933.100	-5.079.100
27.	+ Erträge aus internen Leistungsbeziehungen		3.670.400	4.081.700	4.166.400	4.253.000	4.325.600	4.432.000
29.	= Gesamtergebnis des Teilhaushalts	-3.855.566,07	-629.100	-504.700	-563.000	-599.100	-607.500	-647.100
	<u>Nachrichtlich:</u>							



Kommune	Stadt	Guben
Produktbereich	3	Soziales und Jugend
Produktgruppe	36	Kinder-, Jugend- und Familienhilfe
Produkteinheit	365	Tageseinrichtungen für Kinder
Produkt	36.5.003	Verwaltung der Kindertagesstätten

Beschreibung

Finanzierung der Kindertagesbetreuung für die Einrichtungen in freier Trägerschaft, der Tagespflege und der Kinder für die die Stadt ein Kostenausgleich erhält, auf Grund des Wunsch- und Wahlrechtes und auf Grund der Zuweisungen des Landkreises Spree-Neiße und der Zuschussbeteiligung der Gemeinden
Feststellung von Rechtsansprüchen
Entscheidung über verlängerte Betreuungszeiten und Art der Anspruchserfüllung
Vermittlung von Tagespflegepersonen und Abschluss von Verträgen
Berechnung und Auszahlung der Zuschüsse des Landkreises Spree-Neiße
Zahlung der Aufwandsentschädigungen an die Tagespflegepersonen

Auftragsgrundlage

Sozialgesetzbuch Achtes Buch (SGB VIII) in der aktuellen Fassung
Kinderförderungsgesetz (KiföG) in der aktuellen Fassung
Kindertagespflegeeignungsverordnung (TagpflegEV) in der aktuellen Fassung
Tagesbetreuungsausbaugesetz (TAG) in der aktuellen Fassung
Kinder- und Jugendhilfweiterentwicklungsgesetz (KICK) in der aktuellen Fassung
Kindertagesstättengesetz (KitaG) in der aktuellen Fassung
Kindertagesstätten-Betriebskosten- und Nachweisverordnung (KitaBKNV) in der aktuellen Fassung
Kita- Personalverordnung (KitaPersV) in der aktuellen Fassung
Verwaltungsvorschriften, Verwaltungsverordnungen und Richtlinien der zuständigen Bundes-, Landes- und Kreisbehörden
Vorschriften der gesetzlichen Unfallversicherung
Öffentlich-rechtlicher Vertrag zwischen der Stadt Guben und dem Landkreis Spree- Neiße in der aktuellen Fassung
Richtlinie zur Förderung der Kindertagespflege im Landkreis Spree- Neiße
Satzung der Stadt Guben zur Erhebung von Elternbeiträgen für die Inanspruchnahme eines Platzes in Kindertagespflege
Förderrichtlinien und Fördermittelbescheide von Bundes-, Landes- und Kreisbehörden
Beschlüsse der SVV

Zielgruppe

Vereine / Verbände
Kindertageseinrichtungen
Tagespflegepersonen

Ziele

> Schaffung der finanziellen Voraussetzungen zur Sicherung des Bildungs-, Förderungs- und Versorgungsauftrages in den Kinderbetreuungseinrichtungen

Kommune	Stadt	Guben
Produktbereich	3	Soziales und Jugend
Produktgruppe	36	Kinder-, Jugend- und Familienhilfe
Produkteinheit	365	Tageseinrichtungen für Kinder
Produkt	36.5.003	Verwaltung der Kindertagesstätten



**DHH-Teilergebnishaushalt
Haushaltsjahre 2025 / 2026
- EUR -**

Ertrags- und Aufwandsarten		Ergebnis	Ansatz	Ansatz	Ansatz	Planung	Planung	Planung
		2023	2024	2025	2026	2027	2028	2029
		1	2	3	4	5	6	7
2.	Zuwendungen und allgemeine Umlagen	4.981.607,67	4.740.000	5.382.000	5.482.000	5.582.000	5.682.000	5.782.000
6.	Kostenerstattungen und Kostenumlagen	396.375,58	300.000	320.000	320.000	320.000	320.000	320.000
10.	= Erträge aus laufender Verwaltungstätigkeit	5.377.983,25	5.040.000	5.702.000	5.802.000	5.902.000	6.002.000	6.102.000
11.	Personalaufwendungen	57.570,82	60.300	63.200	64.800	64.800	64.800	64.800
13.	Aufwendungen für Sach- und Dienstleistungen	687,93	1.400	1.500	1.500	1.500	1.500	1.500
15.	Transferaufwendungen	250.934,70	380.000	400.000	400.000	400.000	400.000	400.000
16.	Sonstige ordentliche Aufwendungen	1.789,01	1.900	3.200	3.300	3.200	3.200	3.200
17.	= Aufwendungen aus laufender Verwaltungstätigkeit	310.982,46	443.600	467.900	469.600	469.500	469.500	469.500
18.	= Ergebnis der laufenden Verwaltungstätigkeit (10 ./ 17)	5.067.000,79	4.596.400	5.234.100	5.332.400	5.432.500	5.532.500	5.632.500
21.	= Finanzergebnis (19 ./ 20)							
22.	= Ordentliches Ergebnis (18 + 21)	5.067.000,79	4.596.400	5.234.100	5.332.400	5.432.500	5.532.500	5.632.500
25.	= Außerordentliches Ergebnis							
26.	= Ergebnis vor Berücksichtigung der internen Leistungsbeziehungen (22 + 25)	5.067.000,79	4.596.400	5.234.100	5.332.400	5.432.500	5.532.500	5.632.500
28.	- Aufwendungen aus internen Leistungsbeziehungen		4.596.400	5.234.100	5.332.400	5.432.500	5.532.500	5.632.500
29.	= Gesamtergebnis des Teilhaushalts	5.067.000,79						
	<u>Nachrichtlich:</u>							



Kommune	Stadt	Guben
Produktbereich	3	Soziales und Jugend
Produktgruppe	36	Kinder-, Jugend- und Familienhilfe
Produkteinheit	365	Tageseinrichtungen für Kinder
Produkt	36.5.901	Grundstücks- und Gebäudemanagement Hort

Beschreibung

Verwaltung städtischer Gebäude
Bewirtschaftung städtischer Gebäude
Inspektions-, Wartungs-, Instandhaltungs- und
Reparaturmaßnahmen an
städtischen Gebäuden
Instandhaltung der mit dem Gebäude
verbundenen Außenanlagen

Zielgruppe

Schüler

Ziele

- > Wirtschaftliche Bereitstellung von Gebäuden für die Durchführung öffentlicher Aufgaben
- > Optimale Bewirtschaftung städtischer Grundstücke
- > Durchführung der notwendigen Instandhaltung bei kommunalen Gebäuden (Werterhaltung)
- > Kostenoptimierung bei der Bewirtschaftung kommunaler Gebäude
- > Transparenz über die laufende Bewirtschaftung kommunaler Gebäude und Optimierung des Verwaltungshandelns

Kommune	Stadt	Guben
Produktbereich	3	Soziales und Jugend
Produktgruppe	36	Kinder-, Jugend- und Familienhilfe
Produkteinheit	365	Tageseinrichtungen für Kinder
Produkt	36.5.901	Grundstücks- und Gebäudemanagement Hort



**DHH-Teilergebnishaushalt
Haushaltsjahre 2025 / 2026
- EUR -**

Ertrags- und Aufwandsarten		Ergebnis	Ansatz	Ansatz	Ansatz	Planung	Planung	Planung
		2023	2024	2025	2026	2027	2028	2029
		1	2	3	4	5	6	7
6.	Kostenerstattungen und Kostenumlagen	3.599,51						
10.	= Erträge aus laufender Verwaltungstätigkeit	3.599,51						
13.	Aufwendungen für Sach- und Dienstleistungen	106.484,95	115.100	155.600	115.100	96.300	94.200	94.100
16.	Sonstige ordentliche Aufwendungen	1.763,35	1.200	1.400	1.400	1.400	1.400	1.400
17.	= Aufwendungen aus laufender Verwaltungstätigkeit	108.248,30	116.300	157.000	116.500	97.700	95.600	95.500
18.	= Ergebnis der laufenden Verwaltungstätigkeit (10 ./ 17)	-104.648,79	-116.300	-157.000	-116.500	-97.700	-95.600	-95.500
21.	= Finanzergebnis (19 ./ 20)							
22.	= Ordentliches Ergebnis (18 + 21)	-104.648,79	-116.300	-157.000	-116.500	-97.700	-95.600	-95.500
25.	= Außerordentliches Ergebnis							
26.	= Ergebnis vor Berücksichtigung der internen Leistungsbeziehungen (22 + 25)	-104.648,79	-116.300	-157.000	-116.500	-97.700	-95.600	-95.500
28.	- Aufwendungen aus internen Leistungsbeziehungen	17.954,88	1.800	1.800	1.800	1.800	1.800	1.800
29.	= Gesamtergebnis des Teilhaushalts	-122.603,67	-118.100	-158.800	-118.300	-99.500	-97.400	-97.300
	<u>Nachrichtlich:</u>							



Kommune	Stadt	Guben
Produktbereich	3	Soziales und Jugend
Produktgruppe	36	Kinder-, Jugend- und Familienhilfe
Produkteinheit	365	Tageseinrichtungen für Kinder
Produkt	36.5.901	Grundstücks- und Gebäudemanagement Hort

DHH-Teilfinanzhaushalt Haushaltsjahr 2025 - in EUR -										
Ein- und Auszahlungsarten		Ergebnis 2023	Ansatz des 2024	Ansatz 2025	Ansatz 2026	Planung 2027	Planung 2028	Planung 2029	Bisher bereitgest ellt einschl. Sp.2	Gesamtei nzahlung en/ - auszahl ungen
		1	2	3	4	5	6	7	8	9
8.	Summe der Einzahlungen aus Investitionstätigkeit									
12.	Auszahlungen für den Erwerb von Grundstücken, grundstücksgleichen Rechten und Gebäuden		50.000							
16.	Summe der Auszahlungen aus Investitionstätigkeit		50.000							
17.	Saldo aus der Investitionstätigkeit		-50.000							

Kommune	Stadt	Guben
Produktbereich	3	Soziales und Jugend
Produktgruppe	36	Kinder-, Jugend- und Familienhilfe
Produkteinheit	365	Tageseinrichtungen für Kinder
Produkt	36.5.902	Grundstücks- und Gebäudemanagement Kita's



Beschreibung

Verwaltung städtischer Gebäude
 Bewirtschaftung städtischer Gebäude
 Inspektions-, Wartungs-, Instandhaltungs- und
 Reparaturmaßnahmen an
 städtischen Gebäuden
 Instandhaltung der mit dem Gebäude
 verbundenen Außenanlagen

Zielgruppe

Schüler

Ziele

- > Wirtschaftliche Bereitstellung von Gebäuden
für die Durchführung öffentlicher Aufgaben
- > Optimale Bewirtschaftung städtischer
Grundstücke
- > Durchführung der notwendigen
Instandhaltung bei kommunalen Gebäuden
(Werterhaltung)
- > Kostenoptimierung bei der Bewirtschaftung
kommunaler Gebäude
- > Transparenz über die laufende
Bewirtschaftung kommunaler Gebäude und
Optimierung des
Verwaltungshandelns



Kommune	Stadt	Guben
Produktbereich	3	Soziales und Jugend
Produktgruppe	36	Kinder-, Jugend- und Familienhilfe
Produkteinheit	365	Tageseinrichtungen für Kinder
Produkt	36.5.902	Grundstücks- und Gebäudemanagement Kita's

**DHH-Teilergebnishaushalt
Haushaltsjahre 2025 / 2026
- EUR -**

Ertrags- und Aufwandsarten		Ergebnis	Ansatz	Ansatz	Ansatz	Planung	Planung	Planung
		2023	2024	2025	2026	2027	2028	2029
		1	2	3	4	5	6	7
2.	Zuwendungen und allgemeine Umlagen	-579,09						
5.	Privatrechtliche Leistungsentgelte	150,00	300	100	100	100	100	100
6.	Kostenerstattungen und Kostenumlagen	68,80						
7.	Sonstige ordentliche Erträge		100	100	100	100	100	100
10.	= Erträge aus laufender Verwaltungstätigkeit	-360,29	400	200	200	200	200	200
13.	Aufwendungen für Sach- und Dienstleistungen	256.740,74	426.000	469.600	452.400	385.200	296.200	269.200
16.	Sonstige ordentliche Aufwendungen	2.978,00	3.500	3.500	3.500	3.500	3.500	3.500
17.	= Aufwendungen aus laufender Verwaltungstätigkeit	259.718,74	429.500	473.100	455.900	388.700	299.700	272.700
18.	= Ergebnis der laufenden Verwaltungstätigkeit (10 ./ 17)	-260.079,03	-429.100	-472.900	-455.700	-388.500	-299.500	-272.500
21.	= Finanzergebnis (19 ./ 20)							
22.	= Ordentliches Ergebnis (18 + 21)	-260.079,03	-429.100	-472.900	-455.700	-388.500	-299.500	-272.500
25.	= Außerordentliches Ergebnis							
26.	= Ergebnis vor Berücksichtigung der internen Leistungsbeziehungen (22 + 25)	-260.079,03	-429.100	-472.900	-455.700	-388.500	-299.500	-272.500
28.	- Aufwendungen aus internen Leistungsbeziehungen	1.312,36	5.600	5.600	5.600	5.600	5.600	5.600
29.	= Gesamtergebnis des Teilhaushalts	-261.391,39	-434.700	-478.500	-461.300	-394.100	-305.100	-278.100
	Nachrichtlich:							

Kommune	Stadt	Guben
Produktbereich	3	Soziales und Jugend
Produktgruppe	36	Kinder-, Jugend- und Familienhilfe
Produkteinheit	365	Tageseinrichtungen für Kinder
Produkt	36.5.902	Grundstücks- und Gebäudemanagement Kita's



DHH-Teilfinanzhaushalt Haushaltsjahr 2025 - in EUR -										
Ein- und Auszahlungsarten		Ergebnis 2023	Ansatz des 2024	Ansatz 2025	Ansatz 2026	Planung 2027	Planung 2028	Planung 2029	Bisher bereitgeste ltt einschl. Sp.2	Gesamtein zahlungen/ - auszahlung en
		1	2	3	4	5	6	7	8	9
1.	Einzahlungen aus Investitionszuwendungen			180.300						240.400
8.	Summe der Einzahlungen aus Investitionstätigkeit			180.300						240.400
9.	Auszahlungen für Baumaßnahmen	182.012,03		240.400						240.400
12.	Auszahlungen für den Erwerb von Grundstücken, grundstücksgleichen Rechten und Gebäuden		23.000					28.000	28.000	28.000
16.	Summe der Auszahlungen aus Investitionstätigkeit	182.012,03	23.000	240.400				28.000	28.000	268.400
17.	Saldo aus der Investitionstätigkeit	-182.012,03	-23.000	-60.100				-28.000	-28.000	-28.000



Kommune	Stadt	Guben
Produktbereich	3	Soziales und Jugend
Produktgruppe	36	Kinder-, Jugend- und Familienhilfe
Produkteinheit	366	Einrichtungen der Jugendarbeit
Produkt	36.6.001	Einrichtungen der Jugendarbeit

Beschreibung

Freizeit- und sozialpädagogische Einrichtungen mit offenen Angeboten für Kinder und Jugendliche
Nutzung für Vereinsarbeit und Vereinsangebote
Begegnungsstätten für alle Altersgruppen

Auftragsgrundlage

Sozialgesetzbuch Achtes Buch (SGB VIII) in der aktuellen Fassung
Kinder- und Jugendhilfeweiterentwicklungsgesetz (KICK) in der aktuellen Fassung
Jugendschutzgesetz (JuSchG) in der aktuellen Fassung
Verwaltungsvorschriften,
Verwaltungsverordnungen und Richtlinien der zuständigen
Bundes-, Landes- und Kreisbehörden
Förderrichtlinien und Fördermittelbescheide von Bundes-, Landes- und Kreisbehörden
Leistungsvereinbarungen mit dem Landkreis Spree-Neiße in der aktuellen Fassung
Qualitätsstandards für die Arbeit der Fachkräfte in der Jugendarbeit und Jugendsozialarbeit mit Kinder, Jugendlichen und jungen Erwachsenen im Landkreis Spree-Neiße in der aktuellen Fassung
SVV 081/2004 – Umzug in Schulclub der Europaschule ab 03.01.2005
SVV 068/2017 - Förderung der Freizeit- und Schulsozialarbeit ab dem Jahr 2018 in der Stadt Guben
Kommunale Haushalts- und Kassenverordnung (KomHKV) in der aktuellen Fassung
Beschlüsse der SVV
Wünsche der Nutzer

Zielgruppe

Einwohner*Innen
Gäste / Besucher
Veranstalter
Jugendliche
Vereine / Verbände

Ziele

- > Schaffung von Freizeitangeboten für alle Altersgruppen
- > Stärkung sozialer Kompetenzen, Beziehungs- und Kommunikationsfähigkeit, Freizeitkompetenzen und Kooperationen
- > Soziale Integration benachteiligter Kinder und Jugendlicher
- > Vermittlung von Strategien im Umgang mit Problemen und Konflikten
- > Schaffung von Bildungsangeboten
- > Gewährleistung einer wirtschaftlichen Ausnutzung vorhandener Räumlichkeiten
- > Unterstützung und Erhalt der Vereinsarbeit

Kommune	Stadt	Guben
Produktbereich	3	Soziales und Jugend
Produktgruppe	36	Kinder-, Jugend- und Familienhilfe
Produkteinheit	366	Einrichtungen der Jugendarbeit
Produkt	36.6.001	Einrichtungen der Jugendarbeit



- > Kostentransparenz und -bewußtsein bei entscheidungen zum Erhalt bzw. Verbesserung der Einrichtungen
- > Attraktivität der Freizeiteinrichtungen

Hinweise auf künftige Entwicklungen

Freizeiteinrichtungen gehören zum Jugendhilfeplan des Landkreises Spree-Neiße und werden auch zukünftig für die Jugendarbeit benötigt



Kommune	Stadt	Guben
Produktbereich	3	Soziales und Jugend
Produktgruppe	36	Kinder-, Jugend- und Familienhilfe
Produkteinheit	366	Einrichtungen der Jugendarbeit
Produkt	36.6.001	Einrichtungen der Jugendarbeit

DHH-Teilergebnishaushalt
Haushaltsjahre 2025 / 2026
- EUR -

Ertrags- und Aufwandsarten		Ergebnis	Ansatz	Ansatz	Ansatz	Planung	Planung	Planung
		2023	2024	2025	2026	2027	2028	2029
		1	2	3	4	5	6	7
2.	Zuwendungen und allgemeine Umlagen	256.955,75	281.100	300.200	300.200	300.200	300.200	300.200
5.	Privatrechtliche Leistungsentgelte	1.065,10	1.000	1.000	1.000	1.000	1.000	1.000
6.	Kostenerstattungen und Kostenumlagen	3,00	500	200	200	200	200	200
10.	= Erträge aus laufender Verwaltungstätigkeit	258.023,85	282.600	301.400	301.400	301.400	301.400	301.400
11.	Personalaufwendungen	62.712,00	88.500	92.600	103.900	103.900	103.900	103.900
13.	Aufwendungen für Sach- und Dienstleistungen	1.778,15	3.500	3.000	3.000	3.000	3.000	3.000
14.	Abschreibungen		38.400	38.000	38.000	38.000	38.000	38.000
15.	Transferaufwendungen	347.011,86	437.600	455.000	474.800	474.800	474.800	474.800
16.	Sonstige ordentliche Aufwendungen	1.171,88	3.400	2.900	2.900	2.700	2.700	2.700
17.	= Aufwendungen aus laufender Verwaltungstätigkeit	412.673,89	571.400	591.500	622.600	622.400	622.400	622.400
18.	= Ergebnis der laufenden Verwaltungstätigkeit (10 ./ 17)	-154.650,04	-288.800	-290.100	-321.200	-321.000	-321.000	-321.000
21.	= Finanzergebnis (19 ./ 20)							
22.	= Ordentliches Ergebnis (18 + 21)	-154.650,04	-288.800	-290.100	-321.200	-321.000	-321.000	-321.000
25.	= Außerordentliches Ergebnis							
26.	= Ergebnis vor Berücksichtigung der internen Leistungsbeziehungen (22 + 25)	-154.650,04	-288.800	-290.100	-321.200	-321.000	-321.000	-321.000
29.	= Gesamtergebnis des Teilhaushalts	-154.650,04	-288.800	-290.100	-321.200	-321.000	-321.000	-321.000
	<u>Nachrichtlich:</u>							

Kommune	Stadt	Guben
Produktbereich	3	Soziales und Jugend
Produktgruppe	36	Kinder-, Jugend- und Familienhilfe
Produkteinheit	366	Einrichtungen der Jugendarbeit
Produkt	36.6.001	Einrichtungen der Jugendarbeit



DHH-Teilfinanzhaushalt Haushaltsjahr 2025 - in EUR -										
Ein- und Auszahlungsarten		Ergebnis 2023	Ansatz des 2024	Ansatz 2025	Ansatz 2026	Planung 2027	Planung 2028	Planung 2029	Bisher bereitgest ellt einschl. Sp.2	Gesamtei nzahlung en/ - auszahlun gen
		1	2	3	4	5	6	7	8	9
8.	Summe der Einzahlungen aus Investitionstätigkeit									
13.	Auszahlungen für den Erwerb von übrigem Sachanlagevermögen		1.400					600	800	4.800
16.	Summe der Auszahlungen aus Investitionstätigkeit		1.400					600	800	4.800
17.	Saldo aus der Investitionstätigkeit		-1.400					-600	-800	-4.800



Kommune	Stadt	Guben
Produktbereich	3	Soziales und Jugend
Produktgruppe	36	Kinder-, Jugend- und Familienhilfe
Produkteinheit	366	Einrichtungen der Jugendarbeit
Produkt	36.6.002	Spiel- und Bolzplätze

Beschreibung

Einrichtung, Ausgestaltung und Erhaltung von öffentlichen Spielplätzen
Gewährleistung der Verkehrssicherungspflicht

Zielgruppe

Nutzer*Innen

Hinweise auf künftige Entwicklungen

Spielplätze sind soziale Treffpunkte.
Vermehrt ist festzustellen, dass durch Gewalteinwirkungen und extreme Verunreinigungen ein erhöhter Erhaltungsaufwand entsteht.
Teiltrückbaumaßnahmen sind bereits erfolgt.
Durch intensive Kinder- und Jugendarbeit soll weiteren Schäden entgegengewirkt werden.
Ziel ist der Erhalt des vorhandenen Spielwertes und die Gewährung der Verkehrssicherungspflicht.

Auftragsgrundlage

Ratsbeschlüsse
Forderungen des Arbeits- und Gesundheitsschutzes
> DIN EN 1176 - Spielplatzgeräte
> DIN EN 1177 - Stoßdämpfende Spielplatzböden
> DIN EN 18034 - Spielplätze und Freiräume zum Spielen

Ziele

Erhalt und Attraktivierung der vorhandenen Spielplätze

Kommune	Stadt	Guben
Produktbereich	3	Soziales und Jugend
Produktgruppe	36	Kinder-, Jugend- und Familienhilfe
Produkteinheit	366	Einrichtungen der Jugendarbeit
Produkt	36.6.901	Grundstücks- und Gebäudemanagement Einrichtungen der Jugendarbeit



Beschreibung

Verwaltung städtischer Gebäude
 Bewirtschaftung städtischer Gebäude
 Inspektions-, Wartungs-, Instandhaltungs- und
 Reparaturmaßnahmen an
 städtischen Gebäuden
 Instandhaltung der mit dem Gebäude
 verbundenen Außenanlagen

Zielgruppe

Schüler
 Jugendliche

Ziele

> Wirtschaftliche Bereitstellung von Gebäuden
 für die Durchführung öffentlicher Aufgaben
 > Optimale Bewirtschaftung städtischer
 Grundstücke
 > Durchführung der notwendigen
 Instandhaltung bei kommunalen Gebäuden
 (Werterhaltung)
 > Kostenoptimierung bei der Bewirtschaftung
 kommunaler Gebäude
 > Transparenz über die laufende
 Bewirtschaftung kommunaler Gebäude und
 Optimierung des
 Verwaltungshandelns



Kommune	Stadt	Guben
Produktbereich	3	Soziales und Jugend
Produktgruppe	36	Kinder-, Jugend- und Familienhilfe
Produkteinheit	366	Einrichtungen der Jugendarbeit
Produkt	36.6.901	Grundstücks- und Gebäudemanagement Einrichtungen der Jugendarbeit

**DHH-Teilergebnishaushalt
Haushaltsjahre 2025 / 2026
- EUR -**

Ertrags- und Aufwandsarten		Ergebnis	Ansatz	Ansatz	Ansatz	Planung	Planung	Planung
		2023	2024	2025	2026	2027	2028	2029
		1	2	3	4	5	6	7
2.	Zuwendungen und allgemeine Umlagen		4.500	4.100	4.100	4.100	4.100	4.100
4.	Öffentlich-rechtliche Leistungsentgelte	27.558,86	43.300	35.100	35.100	35.100	35.100	35.100
5.	Privatrechtliche Leistungsentgelte	46.975,56	28.900	46.200	46.200	46.200	46.200	46.200
6.	Kostenerstattungen und Kostenumlagen	2.419,38						
10.	= Erträge aus laufender Verwaltungstätigkeit	76.953,80	76.700	85.400	85.400	85.400	85.400	85.400
13.	Aufwendungen für Sach- und Dienstleistungen	117.062,91	192.700	598.300	195.400	178.200	176.700	171.900
14.	Abschreibungen		10.200	9.700	9.700	9.700	9.700	9.700
16.	Sonstige ordentliche Aufwendungen	2.419,37	2.700	3.600	3.600	3.600	3.600	3.600
17.	= Aufwendungen aus laufender Verwaltungstätigkeit	119.482,28	205.600	611.600	208.700	191.500	190.000	185.200
18.	= Ergebnis der laufenden Verwaltungstätigkeit (10 ./ 17)	-42.528,48	-128.900	-526.200	-123.300	-106.100	-104.600	-99.800
21.	= Finanzergebnis (19 ./ 20)							
22.	= Ordentliches Ergebnis (18 + 21)	-42.528,48	-128.900	-526.200	-123.300	-106.100	-104.600	-99.800
25.	= Außerordentliches Ergebnis							
26.	= Ergebnis vor Berücksichtigung der internen Leistungsbeziehungen (22 + 25)	-42.528,48	-128.900	-526.200	-123.300	-106.100	-104.600	-99.800
28.	- Aufwendungen aus internen Leistungsbeziehungen	5.891,86	8.600	8.600	8.600	8.600	8.600	8.600
29.	= Gesamtergebnis des Teilhaushalts	-48.420,34	-137.500	-534.800	-131.900	-114.700	-113.200	-108.400
	<u>Nachrichtlich:</u>							

Kommune	Stadt	Guben
Produktbereich	4	Gesundheit und Sport
Produktgruppe	41	Gesundheitsdienste
Produkteinheit	412	Gesundheitseinrichtungen
Produkt	41.2.001	Gesundheitseinrichtungen



**DHH-Teilergebnishaushalt
Haushaltsjahre 2025 / 2026
- EUR -**

Ertrags- und Aufwandsarten		Ergebnis	Ansatz	Ansatz	Ansatz	Planung	Planung	Planung
		2023	2024	2025	2026	2027	2028	2029
		1	2	3	4	5	6	7
10.	= Erträge aus laufender Verwaltungstätigkeit							
15.	Transferaufwendungen	60.000,00	25.000	25.000	25.000	25.000	25.000	25.000
17.	= Aufwendungen aus laufender Verwaltungstätigkeit	60.000,00	25.000	25.000	25.000	25.000	25.000	25.000
18.	= Ergebnis der laufenden Verwaltungstätigkeit (10 ./ 17)	-60.000,00	-25.000	-25.000	-25.000	-25.000	-25.000	-25.000
21.	= Finanzergebnis (19 ./ 20)							
22.	= Ordentliches Ergebnis (18 + 21)	-60.000,00	-25.000	-25.000	-25.000	-25.000	-25.000	-25.000
25.	= Außerordentliches Ergebnis							
26.	= Ergebnis vor Berücksichtigung der internen Leistungsbeziehungen (22 + 25)	-60.000,00	-25.000	-25.000	-25.000	-25.000	-25.000	-25.000
29.	= Gesamtergebnis des Teilhaushalts	-60.000,00	-25.000	-25.000	-25.000	-25.000	-25.000	-25.000
	<u>Nachrichtlich:</u>							



Kommune	Stadt	Guben
Produktbereich	4	Gesundheit und Sport
Produktgruppe	42	Sportförderung
Produkteinheit	421	Förderung des Sports
Produkt	42.1.001	Förderung des Sports

Beschreibung

Förderung und Unterstützung der Sportarbeit in Vereinen
Organisation und Durchführung von Sportveranstaltungen
Koordinierung von Schul- und Spitzensport

Auftragsgrundlage

Sportförderungsgesetz (SportFGBbg) in der aktuellen Fassung
Verwaltungsvorschriften,
Verwaltungsverordnungen und Richtlinien der zuständigen
Bundes-, Landes- und Kreisbehörden
Förderrichtlinien und Fördermittelbescheide von Bundes-, Landes- und Kreisbehörden
Richtlinie der Stadt Guben zur Förderung des Sports in der aktuellen Fassung
Beschlüsse der SVV

Zielgruppe

Familien
Vereine / Verbände
Kindertageseinrichtungen
Schulen

Ziele

- > Förderung von Sportvereinen, die sich schwerpunktmäßig mit dem Nachwuchs-, Breiten- und Behindertensport beschäftigen oder bedeutende nationale und internationale Sportveranstaltungen organisieren.
- > Förderung der Gesundheit von Kindern, Jugendlichen und Erwachsenen
- > Präventives Wirken - Sport statt Drogen
- > Abbau von Ausländerfeindlichkeit und Vorurteilen
- > Aufbau von Verständnis, Freundschaft und kooperativen Umgang untereinander
- > Kostentransparenz über die Förderung der Sportvereine

Hinweise auf künftige Entwicklungen

Auf Grund des Geburtenrückganges ist die Anzahl von Kinder und Jugendlichen in den Vereinen rückläufig

Kommune	Stadt	Guben
Produktbereich	4	Gesundheit und Sport
Produktgruppe	42	Sportförderung
Produkteinheit	421	Förderung des Sports
Produkt	42.1.001	Förderung des Sports



**DHH-Teilergebnishaushalt
Haushaltsjahre 2025 / 2026
- EUR -**

Ertrags- und Aufwandsarten		Ergebnis	Ansatz	Ansatz	Ansatz	Planung	Planung	Planung
		2023	2024	2025	2026	2027	2028	2029
		1	2	3	4	5	6	7
2.	Zuwendungen und allgemeine Umlagen		12.700	12.700	12.000	12.000	12.000	12.000
10.	= Erträge aus laufender Verwaltungstätigkeit		12.700	12.700	12.000	12.000	12.000	12.000
13.	Aufwendungen für Sach- und Dienstleistungen	5.581,36	15.000	15.000	15.000	15.000	15.000	15.000
14.	Abschreibungen			100	100	100	100	100
15.	Transferaufwendungen	17.525,00	20.000	20.000	20.000	20.000	20.000	20.000
16.	Sonstige ordentliche Aufwendungen	666,47						
17.	= Aufwendungen aus laufender Verwaltungstätigkeit	23.772,83	35.000	35.100	35.100	35.100	35.100	35.100
18.	= Ergebnis der laufenden Verwaltungstätigkeit (10 ./ 17)	-23.772,83	-22.300	-22.400	-23.100	-23.100	-23.100	-23.100
21.	= Finanzergebnis (19 ./ 20)							
22.	= Ordentliches Ergebnis (18 + 21)	-23.772,83	-22.300	-22.400	-23.100	-23.100	-23.100	-23.100
25.	= Außerordentliches Ergebnis							
26.	= Ergebnis vor Berücksichtigung der internen Leistungsbeziehungen (22 + 25)	-23.772,83	-22.300	-22.400	-23.100	-23.100	-23.100	-23.100
29.	= Gesamtergebnis des Teilhaushalts	-23.772,83	-22.300	-22.400	-23.100	-23.100	-23.100	-23.100
	<u>Nachrichtlich:</u>							



Kommune	Stadt	Guben
Produktbereich	4	Gesundheit und Sport
Produktgruppe	42	Sportförderung
Produkteinheit	421	Förderung des Sports
Produkt	42.1.001	Förderung des Sports

DHH-Teilfinanzhaushalt Haushaltsjahr 2025 - in EUR -										
Ein- und Auszahlungsarten		Ergebnis 2023	Ansatz des 2024	Ansatz 2025	Ansatz 2026	Planung 2027	Planung 2028	Planung 2029	Bisher bereitgest ellt einschl. Sp.2	Gesamtei nzahlung en/ - auszahl ungen
		1	2	3	4	5	6	7	8	9
8.	Summe der Einzahlungen aus Investitionstätigkeit									
13.	Auszahlungen für den Erwerb von übrigem Sachanlagevermögen	394,38								
16.	Summe der Auszahlungen aus Investitionstätigkeit	394,38								
17.	Saldo aus der Investitionstätigkeit	-394,38								

Kommune	Stadt	Guben
Produktbereich	4	Gesundheit und Sport
Produktgruppe	42	Sportförderung
Produkteinheit	424	Sportstätten und Bäder
Produkt	42.4.001	Sportstätten



Beschreibung

Bewirtschaftung der Anlagen
 Organisation / Kontrollen der
 Gebäudesicherung
 Vermittlung und Vermietung von Räumen an
 Bedarfsträger
 Abschluss von Mietverträgen
 Herstellung und Herrichtung der
 Hauptsportplätze
 Bewirtschaftungsanalysen

Auftragsgrundlage

Brandenburgisches Schulgesetz (BbgSchulG)
 in der aktuellen Fassung
 Sportförderungsgesetz (SportFGBbg) in der
 aktuellen Fassung
 Verwaltungsvorschriften,
 Verwaltungsverordnungen und Richtlinien der
 zuständigen
 Bundes-, Landes- und Kreisbehörden
 Förderrichtlinien und Fördermittelbescheide
 von Bundes-, Landes- und Kreisbehörden
 Entgeltordnung für die Nutzung von
 Sportanlagen der Stadt Guben in der aktuellen
 Fassung
 Nutzungsordnung für Sportanlagen in
 Trägerschaft der Stadt Guben in der aktuellen
 Fassung
 Richtlinie der Stadt Guben zur Förderung des
 Sports in der aktuellen Fassung
 Beschlüsse der SVV
 Nutzungsvereinbarungen der
 Verwaltungsführung
 Formulierter Bedarf der Bedarfsträger

Zielgruppe

Einwohner*Innen
 Sonstige Interessenten
 Veranstalter
 Nutzer*Innen
 Vereine / Verbände

Ziele

> Gewährleistung einer wirtschaftlichen
 Auslastung der vorhandenen Räume und
 Plätze
 > Bedarfsgerechte, termingerechte und
 wirtschaftliche Kostendeckung
 > Erfüllung vertraglich vereinbarter Leistungen
 zur Zufriedenheit der Nutzer
 > Maximale Auslastung der Sportstätten
 > Kostentransparenz bei Entscheidungen zur
 Aufrechterhaltung oder Verbesserung des
 Angebotes von Sportstätten



Kommune	Stadt	Guben
Produktbereich	4	Gesundheit und Sport
Produktgruppe	42	Sportförderung
Produkteinheit	424	Sportstätten und Bäder
Produkt	42.4.001	Sportstätten

**DHH-Teilergebnishaushalt
Haushaltsjahre 2025 / 2026
- EUR -**

Ertrags- und Aufwandsarten		Ergebnis	Ansatz	Ansatz	Ansatz	Planung	Planung	Planung
		2023	2024	2025	2026	2027	2028	2029
		1	2	3	4	5	6	7
2.	Zuwendungen und allgemeine Umlagen		91.100	83.800	83.800	83.800	83.800	83.800
5.	Privatrechtliche Leistungsentgelte		200	200	200	200	200	200
10.	= Erträge aus laufender Verwaltungstätigkeit		91.300	84.000	84.000	84.000	84.000	84.000
13.	Aufwendungen für Sach- und Dienstleistungen	1.284,19	5.000	6.100	5.100	5.100	5.100	5.100
14.	Abschreibungen		121.900	113.300	113.300	113.300	113.300	113.300
16.	Sonstige ordentliche Aufwendungen	2.156,46	2.900	3.000	3.000	3.000	3.000	3.000
17.	= Aufwendungen aus laufender Verwaltungstätigkeit	3.440,65	129.800	122.400	121.400	121.400	121.400	121.400
18.	= Ergebnis der laufenden Verwaltungstätigkeit (10 ./ 17)	-3.440,65	-38.500	-38.400	-37.400	-37.400	-37.400	-37.400
21.	= Finanzergebnis (19 ./ 20)							
22.	= Ordentliches Ergebnis (18 + 21)	-3.440,65	-38.500	-38.400	-37.400	-37.400	-37.400	-37.400
25.	= Außerordentliches Ergebnis							
26.	= Ergebnis vor Berücksichtigung der internen Leistungsbeziehungen (22 + 25)	-3.440,65	-38.500	-38.400	-37.400	-37.400	-37.400	-37.400
29.	= Gesamtergebnis des Teilhaushalts	-3.440,65	-38.500	-38.400	-37.400	-37.400	-37.400	-37.400
	<u>Nachrichtlich:</u>							

Kommune	Stadt	Guben
Produktbereich	4	Gesundheit und Sport
Produktgruppe	42	Sportförderung
Produkteinheit	424	Sportstätten und Bäder
Produkt	42.4.001	Sportstätten



DHH-Teilfinanzhaushalt Haushaltsjahr 2025 - in EUR -										
Ein- und Auszahlungsarten		Ergebnis 2023	Ansatz des 2024	Ansatz 2025	Ansatz 2026	Planung 2027	Planung 2028	Planung 2029	Bisher bereitgest ellt einschl. Sp.2	Gesamtei nzahlung en/ - auszahl ungen
		1	2	3	4	5	6	7	8	9
8.	Summe der Einzahlungen aus Investitionstätigkeit									
13.	Auszahlungen für den Erwerb von übrigem Sachanlagevermögen		1.200	1.200	1.200	1.200	1.200	1.200	1.200	6.000
16.	Summe der Auszahlungen aus Investitionstätigkeit		1.200	1.200	1.200	1.200	1.200	1.200	1.200	6.000
17.	Saldo aus der Investitionstätigkeit		-1.200	-1.200	-1.200	-1.200	-1.200	-1.200	-1.200	-6.000



Kommune	Stadt	Guben
Produktbereich	4	Gesundheit und Sport
Produktgruppe	42	Sportförderung
Produkteinheit	424	Sportstätten und Bäder
Produkt	42.4.002	Bäder

Beschreibung

Organisation und Durchführung von
Veranstaltungen und Angeboten
Durchsetzung von Grundsätzen zur Sicherung
eines ordnungsgemäßen Badebetriebes
Koordinierung und Steuerung des Einsatzes
des Personals
Kontrolle und Überwachung technischer
Anlagen und Geräte
Steuerung der Auslastung und
Wirtschaftlichkeit

Zielgruppe

Einwohner*Innen
Gäste / Besucher
Vereine / Verbände
Kindertageseinrichtungen
Schulen

Hinweise auf künftige Entwicklungen

Attraktivierung durch Angebotsvielfalt
Minimierung des Zuschussbedarfes

Auftragsgrundlage

Kommunalverfassung des Landes
Brandenburg
> DIN 19643
Richtlinien und Verordnungen
Ratsbeschlüsse

Ziele

> Angebotsvielfalt für die Erhöhung der
Attraktivität und den Anstieg der Besucherzahl
> Gewährleistung der Sicherheit
> Maximale Auslastung der Bäder
> Kostentransparenz bei Entscheidungen zur
Aufrechterhaltung oder Verbesserung des
Angebotes

Kommune	Stadt	Guben
Produktbereich	4	Gesundheit und Sport
Produktgruppe	42	Sportförderung
Produkteinheit	424	Sportstätten und Bäder
Produkt	42.4.002	Bäder



**DHH-Teilergebnishaushalt
Haushaltsjahre 2025 / 2026
- EUR -**

Ertrags- und Aufwandsarten		Ergebnis	Ansatz	Ansatz	Ansatz	Planung	Planung	Planung
		2023	2024	2025	2026	2027	2028	2029
		1	2	3	4	5	6	7
2.	Zuwendungen und allgemeine Umlagen		68.600	64.200	64.200	64.200	64.200	64.200
4.	Öffentlich-rechtliche Leistungsentgelte	191.557,31	184.800	190.000	190.000	203.000	203.000	203.000
5.	Privatrechtliche Leistungsentgelte	421,43	1.000	1.000	1.000	1.000	1.000	1.000
6.	Kostenerstattungen und Kostenumlagen	10.216,43						
10.	= Erträge aus laufender Verwaltungstätigkeit	202.195,17	254.400	255.200	255.200	268.200	268.200	268.200
11.	Personalaufwendungen	542.342,99	578.400	594.200	644.800	645.600	645.600	646.400
13.	Aufwendungen für Sach- und Dienstleistungen	23.708,47	32.700	39.100	37.600	37.700	37.700	37.800
14.	Abschreibungen		169.300	166.000	166.000	166.000	166.000	166.000
15.	Transferaufwendungen	7.235,64	7.200	8.500	8.500	8.500	8.500	8.500
16.	Sonstige ordentliche Aufwendungen	7.826,36	14.200	12.000	11.800	10.700	10.700	10.700
17.	= Aufwendungen aus laufender Verwaltungstätigkeit	581.113,46	801.800	819.800	868.700	868.500	868.500	869.400
18.	= Ergebnis der laufenden Verwaltungstätigkeit (10 ./ 17)	-378.918,29	-547.400	-564.600	-613.500	-600.300	-600.300	-601.200
21.	= Finanzergebnis (19 ./ 20)							
22.	= Ordentliches Ergebnis (18 + 21)	-378.918,29	-547.400	-564.600	-613.500	-600.300	-600.300	-601.200
25.	= Außerordentliches Ergebnis							
26.	= Ergebnis vor Berücksichtigung der internen Leistungsbeziehungen (22 + 25)	-378.918,29	-547.400	-564.600	-613.500	-600.300	-600.300	-601.200
29.	= Gesamtergebnis des Teilhaushalts	-378.918,29	-547.400	-564.600	-613.500	-600.300	-600.300	-601.200
	<u>Nachrichtlich:</u>							



Kommune	Stadt	Guben
Produktbereich	4	Gesundheit und Sport
Produktgruppe	42	Sportförderung
Produkteinheit	424	Sportstätten und Bäder
Produkt	42.4.002	Bäder

DHH-Teilfinanzhaushalt Haushaltsjahr 2025 - in EUR -										
Ein- und Auszahlungsarten		Ergebnis 2023	Ansatz des 2024	Ansatz 2025	Ansatz 2026	Planung 2027	Planung 2028	Planung 2029	Bisher bereitgest ellt einschl. Sp.2	Gesamtei nzahlung en/ - auszahl ungen
		1	2	3	4	5	6	7	8	9
8.	Summe der Einzahlungen aus Investitionstätigkeit									
13.	Auszahlungen für den Erwerb von übrigem Sachanlagevermögen	1.020,30	2.500	5.500	5.500	5.600	5.600	35.500	42.300	47.100
16.	Summe der Auszahlungen aus Investitionstätigkeit	1.020,30	2.500	5.500	5.500	5.600	5.600	35.500	42.300	47.100
17.	Saldo aus der Investitionstätigkeit	-1.020,30	-2.500	-5.500	-5.500	-5.600	-5.600	-35.500	-42.300	-47.100

Kommune	Stadt	Guben
Produktbereich	4	Gesundheit und Sport
Produktgruppe	42	Sportförderung
Produkteinheit	424	Sportstätten und Bäder
Produkt	42.4.901	Grundstücks- und Gebäudemanagement Sportstätten



Beschreibung

Verwaltung städtischer Gebäude
 Bewirtschaftung städtischer Gebäude
 Inspektions-, Wartungs-, Instandhaltungs- und
 Reparaturmaßnahmen an
 städtischen Gebäuden
 Instandhaltung der mit dem Gebäude
 verbundenen Außenanlagen

Zielgruppe

Bürger*Innen
 Vereine / Verbände

Auftragsgrundlage

Entgeltordnung für die Nutzung von
 Sportstätten der Stadt Guben und
 Nutzungsordnung für Sportanlagen in
 Trägerschaft der Stadt Guben in der jeweils
 gültigen Fassung

Ziele

- > Wirtschaftliche Bereitstellung von Gebäuden
 für die Durchführung öffentlicher Aufgaben
- > Optimale Bewirtschaftung städtischer
 Grundstücke
- > Durchführung der notwendigen
 Instandhaltung bei kommunalen Gebäuden
 (Werterhaltung)
- > Kostenoptimierung bei der Bewirtschaftung
 kommunaler Gebäude
- > Transparenz über die laufende
 Bewirtschaftung kommunaler Gebäude und
 Optimierung des
 Verwaltungshandelns



Kommune	Stadt	Guben
Produktbereich	4	Gesundheit und Sport
Produktgruppe	42	Sportförderung
Produkteinheit	424	Sportstätten und Bäder
Produkt	42.4.901	Grundstücks- und Gebäudemanagement Sportstätten

**DHH-Teilergebnishaushalt
Haushaltsjahre 2025 / 2026
- EUR -**

Ertrags- und Aufwandsarten		Ergebnis	Ansatz	Ansatz	Ansatz	Planung	Planung	Planung
		2023	2024	2025	2026	2027	2028	2029
		1	2	3	4	5	6	7
2.	Zuwendungen und allgemeine Umlagen		925.900					
4.	Öffentlich-rechtliche Leistungsentgelte	21.225,58	21.200	21.200	21.200	21.200	21.200	21.200
5.	Privatrechtliche Leistungsentgelte	1.769,56	5.800	7.800	7.800	7.800	7.800	7.800
6.	Kostenerstattungen und Kostenumlagen	326,76						
10.	= Erträge aus laufender Verwaltungstätigkeit	23.321,90	952.900	29.000	29.000	29.000	29.000	29.000
13.	Aufwendungen für Sach- und Dienstleistungen	358.072,15	1.484.900	651.700	486.800	454.600	430.300	434.200
14.	Abschreibungen			600	600	600	600	600
16.	Sonstige ordentliche Aufwendungen	1.408,68	1.500	1.500	1.500	1.500	1.500	1.500
17.	= Aufwendungen aus laufender Verwaltungstätigkeit	359.480,83	1.486.400	653.800	488.900	456.700	432.400	436.300
18.	= Ergebnis der laufenden Verwaltungstätigkeit (10 ./ 17)	-336.158,93	-533.500	-624.800	-459.900	-427.700	-403.400	-407.300
21.	= Finanzergebnis (19 ./ 20)							
22.	= Ordentliches Ergebnis (18 + 21)	-336.158,93	-533.500	-624.800	-459.900	-427.700	-403.400	-407.300
25.	= Außerordentliches Ergebnis							
26.	= Ergebnis vor Berücksichtigung der internen Leistungsbeziehungen (22 + 25)	-336.158,93	-533.500	-624.800	-459.900	-427.700	-403.400	-407.300
28.	- Aufwendungen aus internen Leistungsbeziehungen	676,02	65.700	65.700	65.700	65.700	65.700	65.700
29.	= Gesamtergebnis des Teilhaushalts	-336.834,95	-599.200	-690.500	-525.600	-493.400	-469.100	-473.000
	<u>Nachrichtlich:</u>							

Kommune	Stadt	Guben
Produktbereich	4	Gesundheit und Sport
Produktgruppe	42	Sportförderung
Produkteinheit	424	Sportstätten und Bäder
Produkt	42.4.901	Grundstücks- und Gebäudemanagement Sportstätten



DHH-Teilfinanzhaushalt Haushaltsjahr 2025 - in EUR -										
Ein- und Auszahlungsarten		Ergebnis 2023	Ansatz des 2024	Ansatz 2025	Ansatz 2026	Planung 2027	Planung 2028	Planung 2029	Bisher bereitgestell t einschl. Sp.2	Gesamteinz ahlungen/ - auszahlung en
		1	2	3	4	5	6	7	8	9
1.	Einzahlungen aus Investitionszuwendungen	1.752.483,83				450.000		400.500	741.000	378.400
8.	Summe der Einzahlungen aus Investitionstätigkeit	1.752.483,83				450.000		400.500	741.000	378.400
9.	Auszahlungen für Baumaßnahmen	1.493.184,21	246.200			500.000		445.000	378.400	3.140.000
12.	Auszahlungen für den Erwerb von Grundstücken, grundstücksgleichen Rechten und Gebäuden		8.500							
13.	Auszahlungen für den Erwerb von übrigem Sachanlagevermögen	8.752,72								
16.	Summe der Auszahlungen aus Investitionstätigkeit	1.501.936,93	254.700			500.000		445.000	378.400	3.140.000
17.	Saldo aus der Investitionstätigkeit	250.546,90	-254.700			-50.000		-44.500	362.600	-2.761.600



Kommune	Stadt	Guben
Produktbereich	4	Gesundheit und Sport
Produktgruppe	42	Sportförderung
Produkteinheit	424	Sportstätten und Bäder
Produkt	42.4.902	Grundstücks- und Gebäudemanagement Bäder

Beschreibung

Verwaltung städtischer Gebäude
Bewirtschaftung städtischer Gebäude
Inspektions-, Wartungs-, Instandhaltungs- und
Reparaturmaßnahmen an
städtischen Gebäuden
Instandhaltung der mit dem Gebäude
verbundenen Außenanlagen

Zielgruppe

Bürger*Innen
Gäste / Besucher
Vereine / Verbände

Ziele

- > Wirtschaftliche Bereitstellung von Gebäuden
für die Durchführung öffentlicher freiwilliger
Aufgaben
- > Optimale Bewirtschaftung städtischer
Grundstücke
- > Durchführung der notwendigen
Instandhaltung bei kommunalen Gebäuden
(Werterhaltung)
- > Kostenoptimierung bei der Bewirtschaftung
kommunaler Gebäude
- > Transparenz über die laufende
Bewirtschaftung kommunaler Gebäude und
Optimierung des
Verwaltungshandelns

Kommune	Stadt	Guben
Produktbereich	4	Gesundheit und Sport
Produktgruppe	42	Sportförderung
Produkteinheit	424	Sportstätten und Bäder
Produkt	42.4.902	Grundstücks- und Gebäudemanagement Bäder



**DHH-Teilergebnishaushalt
Haushaltsjahre 2025 / 2026
- EUR -**

Ertrags- und Aufwandsarten		Ergebnis	Ansatz	Ansatz	Ansatz	Planung	Planung	Planung
		2023	2024	2025	2026	2027	2028	2029
		1	2	3	4	5	6	7
5.	Privatrechtliche Leistungsentgelte	390,00	400					
10.	= Erträge aus laufender Verwaltungstätigkeit	390,00	400					
13.	Aufwendungen für Sach- und Dienstleistungen	498.396,05	600.500	524.700	514.600	529.800	518.200	494.600
16.	Sonstige ordentliche Aufwendungen	402,84	400	400	400	400	400	400
17.	= Aufwendungen aus laufender Verwaltungstätigkeit	498.798,89	600.900	525.100	515.000	530.200	518.600	495.000
18.	= Ergebnis der laufenden Verwaltungstätigkeit (10 ./ 17)	-498.408,89	-600.500	-525.100	-515.000	-530.200	-518.600	-495.000
21.	= Finanzergebnis (19 ./ 20)							
22.	= Ordentliches Ergebnis (18 + 21)	-498.408,89	-600.500	-525.100	-515.000	-530.200	-518.600	-495.000
25.	= Außerordentliches Ergebnis							
26.	= Ergebnis vor Berücksichtigung der internen Leistungsbeziehungen (22 + 25)	-498.408,89	-600.500	-525.100	-515.000	-530.200	-518.600	-495.000
28.	- Aufwendungen aus internen Leistungsbeziehungen	311,70	15.100	15.100	15.100	15.100	15.100	15.100
29.	= Gesamtergebnis des Teilhaushalts	-498.720,59	-615.600	-540.200	-530.100	-545.300	-533.700	-510.100
	<u>Nachrichtlich:</u>							



Kommune	Stadt	Guben
Produktbereich	4	Gesundheit und Sport
Produktgruppe	42	Sportförderung
Produkteinheit	424	Sportstätten und Bäder
Produkt	42.4.902	Grundstücks- und Gebäudemanagement Bäder

DHH-Teilfinanzhaushalt Haushaltsjahr 2025 - in EUR -										
Ein- und Auszahlungsarten		Ergebnis 2023	Ansatz des 2024	Ansatz 2025	Ansatz 2026	Planung 2027	Planung 2028	Planung 2029	Bisher bereitgest ellt einschl. Sp.2	Gesamtei nzahlung en/ - auszahl ungen
		1	2	3	4	5	6	7	8	9
1.	Einzahlungen aus Investitionszuwendungen		1.200.000							
8.	Summe der Einzahlungen aus Investitionstätigkeit		1.200.000							
9.	Auszahlungen für Baumaßnahmen		2.700.000					21.000	21.000	21.000
16.	Summe der Auszahlungen aus Investitionstätigkeit		2.700.000					21.000	21.000	21.000
17.	Saldo aus der Investitionstätigkeit		-1.500.000					-21.000	-21.000	-21.000

Kommune	Stadt	Guben
Produktbereich	5	Gestaltung der Umwelt
Produktgruppe	51	Räumliche Planung und Entwicklung
Produkteinheit	511	Räumliche Planungs- und Entwicklungsmaßnahmen
Produkt	51.1.001	Planungs- und Entwicklungsmaßnahmen



Beschreibung

Konzeptionelle Planung der städtischen Entwicklung aller Bereiche
 Vorbereitende Leistungen und sich anschließende Ausführungsleistungen im Rahmen von Gebäudeabbrüchen
 Aufwertungsmaßnahmen
 Aufstellung, Erweiterung und Anpassung des Bebauungsplanes auf Grundlage des Flächennutzungsplanes

Zielgruppe

Grundstückseigentümer
 Investoren
 Wirtschaftsbetriebe
 Unternehmen
 Behörden / Ämter

Hinweise auf künftige Entwicklungen

Bedarfsgerechter Stadtumbau unter Berücksichtigung der prognostizierten Bevölkerungsentwicklung
 Aufstellung von Bauleitplänen, soweit sie für die städtebauliche Ordnung und Entwicklung erforderlich sind
 Aufstellung eines Bebauungsplanes bei Erschließung von neuem Bauland

Auftragsgrundlage

Baugesetzbuch der Bundesrepublik Deutschland
 Raumordnungsgesetz
 Gesetz zur Umweltverträglichkeitsprüfung
 Baunutzungsverordnung
 Brandenburgische Bauordnung
 Naturschutzgesetz
 Förderrichtlinien des Bundes und des Landes Brandenburg
 Vertrag über die Bildung einer Projektgemeinschaft zum Zwecke der Umsetzung des Stadtumbaus
 SVV-Beschlüsse zur Instandsetzung/Modernisierung der städtischen Immobilien

Ziele

> Nachhaltig und langfristig ausgerichtete Stadtentwicklung
 > Prioritäten setzen und räumlich konzentrieren
 > Senkung der Bewirtschaftungskosten für städtische Immobilien
 > Verbesserung der weichen Standortfaktoren für bestehende Firmen und als Voraussetzung für die Ansiedlung von Investoren
 > Schaffung der Rechtssicherheit für geplante Baumaßnahmen



Kommune	Stadt	Guben
Produktbereich	5	Gestaltung der Umwelt
Produktgruppe	51	Räumliche Planung und Entwicklung
Produkteinheit	511	Räumliche Planungs- und Entwicklungsmaßnahmen
Produkt	51.1.001	Planungs- und Entwicklungsmaßnahmen

**DHH-Teilergebnishaushalt
Haushaltsjahre 2025 / 2026
- EUR -**

Ertrags- und Aufwandsarten		Ergebnis	Ansatz	Ansatz	Ansatz	Planung	Planung	Planung
		2023	2024	2025	2026	2027	2028	2029
		1	2	3	4	5	6	7
2.	Zuwendungen und allgemeine Umlagen	782.348,26	294.500	376.800	398.200	2.300	2.300	2.300
4.	Öffentlich-rechtliche Leistungsentgelte	175,00						
7.	Sonstige ordentliche Erträge	186.774,77	340.000					
10.	= Erträge aus laufender Verwaltungstätigkeit	969.298,03	634.500	376.800	398.200	2.300	2.300	2.300
11.	Personalaufwendungen	576.146,85	616.700	583.100	600.600	600.600	600.600	600.600
13.	Aufwendungen für Sach- und Dienstleistungen	504.391,30	432.900	492.600	531.400	63.000	63.000	23.000
14.	Abschreibungen		2.200	3.900	3.900	3.900	3.900	3.900
15.	Transferaufwendungen	459.522,23						
16.	Sonstige ordentliche Aufwendungen	140.138,50	2.400	1.900	1.500	1.600	1.600	1.600
17.	= Aufwendungen aus laufender Verwaltungstätigkeit	1.680.198,88	1.054.200	1.081.500	1.137.400	669.100	669.100	629.100
18.	= Ergebnis der laufenden Verwaltungstätigkeit (10 ./ 17)	-710.900,85	-419.700	-704.700	-739.200	-666.800	-666.800	-626.800
20.	- Zinsen und sonstige Finanzaufwendungen	19.231,35	50.000	18.400	7.000	10.000	10.000	10.000
21.	= Finanzergebnis (19 ./ 20)	-19.231,35	-50.000	-18.400	-7.000	-10.000	-10.000	-10.000
22.	= Ordentliches Ergebnis (18 + 21)	-730.132,20	-469.700	-723.100	-746.200	-676.800	-676.800	-636.800
25.	= Außerordentliches Ergebnis							
26.	= Ergebnis vor Berücksichtigung der internen Leistungsbeziehungen (22 + 25)	-730.132,20	-469.700	-723.100	-746.200	-676.800	-676.800	-636.800
29.	= Gesamtergebnis des Teilhaushalts	-730.132,20	-469.700	-723.100	-746.200	-676.800	-676.800	-636.800
	<u>Nachrichtlich:</u>							

Kommune	Stadt	Guben
Produktbereich	5	Gestaltung der Umwelt
Produktgruppe	51	Räumliche Planung und Entwicklung
Produkteinheit	511	Räumliche Planungs- und Entwicklungsmaßnahmen
Produkt	51.1.001	Planungs- und Entwicklungsmaßnahmen



DHH-Teilfinanzhaushalt Haushaltsjahr 2025 - in EUR -										
Ein- und Auszahlungsarten		Ergebnis 2023	Ansatz des 2024	Ansatz 2025	Ansatz 2026	Planung 2027	Planung 2028	Planung 2029	Bisher bereitgestellt einschl. Sp.2	Gesamteinza- hlungen/- auszahlunge n
		1	2	3	4	5	6	7	8	9
1.	Einzahlungen aus Investitionszuwendungen	3.764.214,38	2.532.200	2.540.000	5.625.600	6.252.100	2.872.000	4.035.900	5.019.900	381.250.740
8.	Summe der Einzahlungen aus Investitionstätigkeit	3.764.214,38	2.532.200	2.540.000	5.625.600	6.252.100	2.872.000	4.035.900	5.019.900	381.250.740
10.	Auszahlungen von aktivierbaren Zuwendungen für Investitionen Dritter	7.526.441,71	3.199.000	2.986.700	6.577.300	7.465.800	3.778.700	4.550.600	5.739.800	324.369.980
12.	Auszahlungen für den Erwerb von Grundstücken, grundstücksgleichen Rechten und Gebäuden								85.000	85.000
13.	Auszahlungen für den Erwerb von übrigem Sachanlagevermögen	2.286,24								
16.	Summe der Auszahlungen aus Investitionstätigkeit	7.528.727,95	3.199.000	2.986.700	6.577.300	7.465.800	3.778.700	4.550.600	5.824.800	324.454.980
17.	Saldo aus der Investitionstätigkeit	-3.764.513,57	-666.800	-446.700	-951.700	-1.213.700	-906.700	-514.700	-804.900	56.795.760



Kommune	Stadt	Guben
Produktbereich	5	Gestaltung der Umwelt
Produktgruppe	52	Bauen und Wohnen
Produkteinheit	522	Wohnungsbauförderung
Produkt	52.2.001	Wohnraumförderung

Beschreibung

Förderung des Wohnungsbaues, der Instandsetzung und Modernisierung durch Zuschüsse
Grunderwerb zur Weiterveräußerung (zur Bereitstellung von Bauland für den Wohnungsbau)
Erstellung von Wohnberechtigungsscheinen

Auftragsgrundlage

- Wohnraumförderungsgesetz (WoFG) in der aktuellen Fassung
- Wohnungsbindungsgesetz (WoBindG) in der aktuellen Fassung
- Verwaltungsvorschriften, Verwaltungsverordnungen und Richtlinien der zuständigen Bundes-, Landes- und Kreisbehörden
- Satzungen und Richtlinien der Stadt Guben
- Beschlüsse der SVV der Stadt Guben

Zielgruppe

Einwohner*Innen
Grundstückseigentümer
Investoren

Kommune	Stadt	Guben
Produktbereich	5	Gestaltung der Umwelt
Produktgruppe	52	Bauen und Wohnen
Produkteinheit	522	Wohnungsbauförderung
Produkt	52.2.001	Wohnraumförderung



**DHH-Teilergebnishaushalt
Haushaltsjahre 2025 / 2026
- EUR -**

Ertrags- und Aufwandsarten		Ergebnis	Ansatz	Ansatz	Ansatz	Planung	Planung	Planung
		2023	2024	2025	2026	2027	2028	2029
		1	2	3	4	5	6	7
4.	Öffentlich-rechtliche Leistungsentgelte	630,00	300	300	300	300	300	300
10.	= Erträge aus laufender Verwaltungstätigkeit	630,00	300	300	300	300	300	300
17.	= Aufwendungen aus laufender Verwaltungstätigkeit							
18.	= Ergebnis der laufenden Verwaltungstätigkeit (10 ./ 17)	630,00	300	300	300	300	300	300
21.	= Finanzergebnis (19 ./ 20)							
22.	= Ordentliches Ergebnis (18 + 21)	630,00	300	300	300	300	300	300
25.	= Außerordentliches Ergebnis							
26.	= Ergebnis vor Berücksichtigung der internen Leistungsbeziehungen (22 + 25)	630,00	300	300	300	300	300	300
29.	= Gesamtergebnis des Teilhaushalts	630,00	300	300	300	300	300	300
	<u>Nachrichtlich:</u>							



Kommune	Stadt	Guben
Produktbereich	5	Gestaltung der Umwelt
Produktgruppe	52	Bauen und Wohnen
Produkteinheit	523	Denkmalschutz und -pflege
Produkt	52.3.001	Denkmalschutz und -pflege

Beschreibung

Gebäude mit historischer Bedeutung,
Denkmale, Ausgrabungsstätten,
Mahnmale, Gedenkstätten,
Denkmalschutzrechtliche Genehmigungen,
Ausweisung von Grabungsschutzgebieten,
Denkmalförderung

Zielgruppe

Gäste / Besucher
Vereine / Verbände

Auftragsgrundlage

Denkmalschutzgesetz
Auflagen der Denkmalschutzbehörde

Ziele

- > Erhalt von Denkmälern und Mahnmalen
- > Erhalt von Gebäuden mit historischer Bedeutung
- > Erhaltung der Denkmale und Kostentransparenz sowie -optimierung

Kommune	Stadt	Guben
Produktbereich	5	Gestaltung der Umwelt
Produktgruppe	52	Bauen und Wohnen
Produkteinheit	523	Denkmalschutz und -pflege
Produkt	52.3.001	Denkmalschutz und -pflege



**DHH-Teilergebnishaushalt
Haushaltsjahre 2025 / 2026
- EUR -**

Ertrags- und Aufwandsarten		Ergebnis	Ansatz	Ansatz	Ansatz	Planung	Planung	Planung
		2023	2024	2025	2026	2027	2028	2029
		1	2	3	4	5	6	7
10.	= Erträge aus laufender Verwaltungstätigkeit							
14.	Abschreibungen		2.500	2.500	2.500	2.500	2.500	2.500
17.	= Aufwendungen aus laufender Verwaltungstätigkeit		2.500	2.500	2.500	2.500	2.500	2.500
18.	= Ergebnis der laufenden Verwaltungstätigkeit (10 ./ 17)		-2.500	-2.500	-2.500	-2.500	-2.500	-2.500
21.	= Finanzergebnis (19 ./ 20)							
22.	= Ordentliches Ergebnis (18 + 21)		-2.500	-2.500	-2.500	-2.500	-2.500	-2.500
25.	= Außerordentliches Ergebnis							
26.	= Ergebnis vor Berücksichtigung der internen Leistungsbeziehungen (22 + 25)		-2.500	-2.500	-2.500	-2.500	-2.500	-2.500
29.	= Gesamtergebnis des Teilhaushalts		-2.500	-2.500	-2.500	-2.500	-2.500	-2.500
	<u>Nachrichtlich:</u>							



Kommune	Stadt	Guben
Produktbereich	5	Gestaltung der Umwelt
Produktgruppe	53	Ver- und Entsorgung
Produkteinheit	531	Elektrizitätsversorgung
Produkt	53.1.001	Elektrizitätsversorgung

Beschreibung

Entgelt für die Einräumung des Rechts zur Benutzung öffentlicher Verkehrswege für die Verlegung und den Betrieb von Leitungen, die der unmittelbaren Versorgung von Letztverbrauchern im Gemeindegebiet mit Strom dienen.
Vergütung gemäß Erneuerbare-Energien-Gesetz

Zielgruppe

Verwaltung
Wirtschaftsbetriebe

Auftragsgrundlage

Konzessionsabgabenverordnung
Konzessionsvertrag zwischen Netzbetreiber und Gemeinde

Kommune	Stadt	Guben
Produktbereich	5	Gestaltung der Umwelt
Produktgruppe	53	Ver- und Entsorgung
Produkteinheit	531	Elektrizitätsversorgung
Produkt	53.1.001	Elektrizitätsversorgung



**DHH-Teilergebnishaushalt
Haushaltsjahre 2025 / 2026
- EUR -**

Ertrags- und Aufwandsarten		Ergebnis	Ansatz	Ansatz	Ansatz	Planung	Planung	Planung
		2023	2024	2025	2026	2027	2028	2029
		1	2	3	4	5	6	7
7.	Sonstige ordentliche Erträge	393.074,22	380.000	380.000	380.000	380.000	380.000	380.000
10.	= Erträge aus laufender Verwaltungstätigkeit	393.074,22	380.000	380.000	380.000	380.000	380.000	380.000
17.	= Aufwendungen aus laufender Verwaltungstätigkeit							
18.	= Ergebnis der laufenden Verwaltungstätigkeit (10 ./ 17)	393.074,22	380.000	380.000	380.000	380.000	380.000	380.000
21.	= Finanzergebnis (19 ./ 20)							
22.	= Ordentliches Ergebnis (18 + 21)	393.074,22	380.000	380.000	380.000	380.000	380.000	380.000
25.	= Außerordentliches Ergebnis							
26.	= Ergebnis vor Berücksichtigung der internen Leistungsbeziehungen (22 + 25)	393.074,22	380.000	380.000	380.000	380.000	380.000	380.000
29.	= Gesamtergebnis des Teilhaushalts	393.074,22	380.000	380.000	380.000	380.000	380.000	380.000
	<u>Nachrichtlich:</u>							



Kommune	Stadt	Guben
Produktbereich	5	Gestaltung der Umwelt
Produktgruppe	53	Ver- und Entsorgung
Produkteinheit	532	Gasversorgung
Produkt	53.2.001	Gasversorgung

Beschreibung

Entgelt für die Einräumung des Rechts zur Benutzung öffentlicher Verkehrswege für die Verlegung und den Betrieb von Leitungen, die der unmittelbaren Versorgung von Letztverbrauchern im Gemeindegebiet mit Gas

Zielgruppe

Verwaltung
Wirtschaftsbetriebe

Auftragsgrundlage

Konzessionsabgabenverordnung
Konzessionsvertrag zwischen Netzbetreiber und Gemeinde

Kommune	Stadt	Guben
Produktbereich	5	Gestaltung der Umwelt
Produktgruppe	53	Ver- und Entsorgung
Produkteinheit	532	Gasversorgung
Produkt	53.2.001	Gasversorgung



**DHH-Teilergebnishaushalt
Haushaltsjahre 2025 / 2026
- EUR -**

Ertrags- und Aufwandsarten		Ergebnis	Ansatz	Ansatz	Ansatz	Planung	Planung	Planung
		2023	2024	2025	2026	2027	2028	2029
		1	2	3	4	5	6	7
7.	Sonstige ordentliche Erträge	38.913,21	40.000	40.000	40.000	40.000	40.000	40.000
10.	= Erträge aus laufender Verwaltungstätigkeit	38.913,21	40.000	40.000	40.000	40.000	40.000	40.000
17.	= Aufwendungen aus laufender Verwaltungstätigkeit							
18.	= Ergebnis der laufenden Verwaltungstätigkeit (10 ./ 17)	38.913,21	40.000	40.000	40.000	40.000	40.000	40.000
21.	= Finanzergebnis (19 ./ 20)							
22.	= Ordentliches Ergebnis (18 + 21)	38.913,21	40.000	40.000	40.000	40.000	40.000	40.000
25.	= Außerordentliches Ergebnis							
26.	= Ergebnis vor Berücksichtigung der internen Leistungsbeziehungen (22 + 25)	38.913,21	40.000	40.000	40.000	40.000	40.000	40.000
29.	= Gesamtergebnis des Teilhaushalts	38.913,21	40.000	40.000	40.000	40.000	40.000	40.000
	<u>Nachrichtlich:</u>							



Kommune	Stadt	Guben
Produktbereich	5	Gestaltung der Umwelt
Produktgruppe	53	Ver- und Entsorgung
Produkteinheit	537	Abfallwirtschaft
Produkt	53.7.001	Abfallwirtschaft

Beschreibung

Veranlassung der Entfernung und vorschriftskonformen Entsorgung von Tierkadavern aus dem öffentlichen Verkehrsraum
Vornahme entsprechender Ermittlungen und Weiterleitung an ggf. zuständige Stellen

Zielgruppe

Einwohner*Innen
Gäste / Besucher
Behörden / Ämter

Hinweise auf künftige Entwicklungen

Die Anzahl der überfahrenen Haus- und Wildtiere ist relativ konstant
Problematisch:
> verändertes Wahrnehmungsverhalten der Bevölkerung, wenn Tierseuchen ausgerufen werden,
---> hier könnte es zu steigenden Kosten kommen

Auftragsgrundlage

Ordnungsbehördengesetz
Tierkörperbeseitigungsgesetz
Diverse Verordnungen und Satzungen

Ziele

> Schnelle und preiswerte Entsorgung / Beseitigung von Kadavern

Kommune	Stadt	Guben
Produktbereich	5	Gestaltung der Umwelt
Produktgruppe	53	Ver- und Entsorgung
Produkteinheit	537	Abfallwirtschaft
Produkt	53.7.001	Abfallwirtschaft



**DHH-Teilergebnishaushalt
Haushaltsjahre 2025 / 2026
- EUR -**

Ertrags- und Aufwandsarten		Ergebnis	Ansatz	Ansatz	Ansatz	Planung	Planung	Planung
		2023	2024	2025	2026	2027	2028	2029
		1	2	3	4	5	6	7
10.	= Erträge aus laufender Verwaltungstätigkeit							
13.	Aufwendungen für Sach- und Dienstleistungen	751,98	300	300	300	300	300	300
17.	= Aufwendungen aus laufender Verwaltungstätigkeit	751,98	300	300	300	300	300	300
18.	= Ergebnis der laufenden Verwaltungstätigkeit (10 ./ 17)	-751,98	-300	-300	-300	-300	-300	-300
21.	= Finanzergebnis (19 ./ 20)							
22.	= Ordentliches Ergebnis (18 + 21)	-751,98	-300	-300	-300	-300	-300	-300
25.	= Außerordentliches Ergebnis							
26.	= Ergebnis vor Berücksichtigung der internen Leistungsbeziehungen (22 + 25)	-751,98	-300	-300	-300	-300	-300	-300
29.	= Gesamtergebnis des Teilhaushalts	-751,98	-300	-300	-300	-300	-300	-300
	<u>Nachrichtlich:</u>							



Kommune	Stadt	Guben
Produktbereich	5	Gestaltung der Umwelt
Produktgruppe	53	Ver- und Entsorgung
Produkteinheit	538	Abwasserbeseitigung
Produkt	53.8.001	Abwasserbeseitigung

Beschreibung

Unterhaltung der Bedürfnisanstalten
Toilettenvermietung

Zielgruppe

Einwohner*Innen
Gäste / Besucher
Pächter

Auftragsgrundlage

Ordnungsbehördengesetz
Diverse Verordnungen und Satzungen
Beschlüsse

Ziele

> Vorhalten öffentlicher Bedürfnisanstalten für
Einwohner und Besucher, die im Stadtgebiet
unterwegs sind.
> Verringerung von Ordnungswidrigkeiten

Kommune	Stadt	Guben
Produktbereich	5	Gestaltung der Umwelt
Produktgruppe	53	Ver- und Entsorgung
Produkteinheit	538	Abwasserbeseitigung
Produkt	53.8.001	Abwasserbeseitigung



**DHH-Teilergebnishaushalt
Haushaltsjahre 2025 / 2026
- EUR -**

Ertrags- und Aufwandsarten		Ergebnis	Ansatz	Ansatz	Ansatz	Planung	Planung	Planung
		2023	2024	2025	2026	2027	2028	2029
		1	2	3	4	5	6	7
2.	Zuwendungen und allgemeine Umlagen		3.300	3.300	3.300	3.300	3.300	3.300
4.	Öffentlich-rechtliche Leistungsentgelte	1.324,67	800	800	800	800	800	800
10.	= Erträge aus laufender Verwaltungstätigkeit	1.324,67	4.100	4.100	4.100	4.100	4.100	4.100
14.	Abschreibungen		4.200	4.200	4.200	4.200	4.200	4.200
17.	= Aufwendungen aus laufender Verwaltungstätigkeit		4.200	4.200	4.200	4.200	4.200	4.200
18.	= Ergebnis der laufenden Verwaltungstätigkeit (10 ./ 17)	1.324,67	-100	-100	-100	-100	-100	-100
21.	= Finanzergebnis (19 ./ 20)							
22.	= Ordentliches Ergebnis (18 + 21)	1.324,67	-100	-100	-100	-100	-100	-100
25.	= Außerordentliches Ergebnis							
26.	= Ergebnis vor Berücksichtigung der internen Leistungsbeziehungen (22 + 25)	1.324,67	-100	-100	-100	-100	-100	-100
29.	= Gesamtergebnis des Teilhaushalts	1.324,67	-100	-100	-100	-100	-100	-100
	<u>Nachrichtlich:</u>							



Kommune	Stadt	Guben
Produktbereich	5	Gestaltung der Umwelt
Produktgruppe	54	Verkehrsflächen und -anlagen, ÖPNV
Produkteinheit	541	Gemeindestraßen
Produkt	54.1.001	Bau- und Unterhaltung von Gemeindestraßen

Beschreibung

Bereitstellung, Unterhaltung, Instandsetzung, Neu-, Um- und Ausbau öffentlicher Straßen, Wege, Plätze
Herstellung der Verkehrssicherungspflicht u. a. durch Errichtung und Wartung von Lichtsignalanlagen und Beleuchtungen

Zielgruppe

Einwohner*Innen
Gäste / Besucher

Hinweise auf künftige Entwicklungen

Entwicklung der Infrastruktur unter Berücksichtigung der aktuellen Stadtentwicklungsmaßnahmen

Auftragsgrundlage

Baugesetzbuch
Brandenburgisches Straßengesetz
Verordnungen und Richtlinien
Ratsbeschlüsse

Ziele

- > Gewährleistung der Verkehrssicherungspflicht
- > Schaffung und Erhaltung von Verkehrsinfrastruktur
- > Erhaltung und Verbesserung der Gemeindestraßen
- > Verbesserung der Straßeninfrastruktur

Kommune	Stadt	Guben
Produktbereich	5	Gestaltung der Umwelt
Produktgruppe	54	Verkehrsflächen und -anlagen, ÖPNV
Produkteinheit	541	Gemeindestraßen
Produkt	54.1.001	Bau- und Unterhaltung von Gemeindestraßen



**DHH-Teilergebnishaushalt
Haushaltsjahre 2025 / 2026
- EUR -**

Ertrags- und Aufwandsarten		Ergebnis	Ansatz	Ansatz	Ansatz	Planung	Planung	Planung
		2023	2024	2025	2026	2027	2028	2029
		1	2	3	4	5	6	7
2.	Zuwendungen und allgemeine Umlagen	417.149,32	1.140.000	1.633.200	1.633.200	750.500	750.500	750.500
4.	Öffentlich-rechtliche Leistungsentgelte	500,00	500	500	500	500	500	500
6.	Kostenerstattungen und Kostenumlagen	25.252,56						
10.	= Erträge aus laufender Verwaltungstätigkeit	442.901,88	1.140.500	1.633.700	1.633.700	751.000	751.000	751.000
11.	Personalaufwendungen	162.760,51	199.800	230.000	248.100	248.100	248.100	248.100
13.	Aufwendungen für Sach- und Dienstleistungen	2.161.850,31	2.192.700	3.070.700	3.036.700	1.745.800	1.750.800	1.755.800
14.	Abschreibungen		1.224.900	1.223.300	1.223.300	1.223.300	1.223.300	1.223.300
16.	Sonstige ordentliche Aufwendungen	701,41	600	600	700	400	400	400
17.	= Aufwendungen aus laufender Verwaltungstätigkeit	2.325.312,23	3.618.000	4.524.600	4.508.800	3.217.600	3.222.600	3.227.600
18.	= Ergebnis der laufenden Verwaltungstätigkeit (10 ./ 17)	-1.882.410,35	-2.477.500	-2.890.900	-2.875.100	-2.466.600	-2.471.600	-2.476.600
21.	= Finanzergebnis (19 ./ 20)							
22.	= Ordentliches Ergebnis (18 + 21)	-1.882.410,35	-2.477.500	-2.890.900	-2.875.100	-2.466.600	-2.471.600	-2.476.600
25.	= Außerordentliches Ergebnis							
26.	= Ergebnis vor Berücksichtigung der internen Leistungsbeziehungen (22 + 25)	-1.882.410,35	-2.477.500	-2.890.900	-2.875.100	-2.466.600	-2.471.600	-2.476.600
28.	- Aufwendungen aus internen Leistungsbeziehungen		31.000	31.000	31.000	31.000	31.000	31.000
29.	= Gesamtergebnis des Teilhaushalts	-1.882.410,35	-2.508.500	-2.921.900	-2.906.100	-2.497.600	-2.502.600	-2.507.600
Nachrichtlich:								



Kommune	Stadt	Guben
Produktbereich	5	Gestaltung der Umwelt
Produktgruppe	54	Verkehrsflächen und -anlagen, ÖPNV
Produkteinheit	541	Gemeindestraßen
Produkt	54.1.001	Bau- und Unterhaltung von Gemeindestraßen

**DHH-Teilfinanzhaushalt
Haushaltsjahr 2025 - in EUR -**

Ein- und Auszahlungsarten		Ergebnis 2023	Ansatz des 2024	Ansatz 2025	Ansatz 2026	Planung 2027	Planung 2028	Planung 2029	Bisher bereitgestellt einschl. Sp.2	Gesamteinz ahlungen/ - auszahlun gen
		1	2	3	4	5	6	7	8	9
1.	Einzahlungen aus Investitionszuwendungen	730.188,37		125.900	790.700	788.200				2.212.150
2.	Einzahlungen aus Beiträgen und Entgelten	174.429,20	178.500	181.200	183.900	186.700	189.500	176.600	352.500	1.022.100
8.	Summe der Einzahlungen aus Investitionstätigkeit	904.617,57	178.500	307.100	974.600	974.900	189.500	176.600	352.500	3.234.250
9.	Auszahlungen für Baumaßnahmen	608.547,94		164.300	1.525.500	1.322.400			95.000	131.584.312
10.	Auszahlungen von aktivierbaren Zuwendungen für Investitionen Dritter								4.000	4.000
16.	Summe der Auszahlungen aus Investitionstätigkeit	608.547,94		164.300	1.525.500	1.322.400			99.000	131.588.312
17.	Saldo aus der Investitionstätigkeit	296.069,63	178.500	142.800	-550.900	-347.500	189.500	176.600	253.500	-128.354.062

Kommune	Stadt	Guben
Produktbereich	5	Gestaltung der Umwelt
Produktgruppe	54	Verkehrsflächen und -anlagen, ÖPNV
Produkteinheit	541	Gemeindestraßen
Produkt	54.1.002	Bau- und Unterhaltung von Brücken



Beschreibung

Bereitstellung, Unterhaltung, Instandsetzung,
Neu-, Um- und Ausbau der Brücken
Herstellung der Verkehrssicherungspflicht

Zielgruppe

Einwohner*Innen
Gäste / Besucher

Hinweise auf künftige Entwicklungen

Entwicklung der Infrastruktur unter
Berücksichtigung der aktuellen
Stadtentwicklungsmaßnahmen

Auftragsgrundlage

Baugesetzbuch
Brandenburgisches Straßengesetz
Verordnungen und Richtlinien

Ziele

> Gewährleistung der
Verkehrssicherungspflicht
> Schaffung und Erhaltung von
Verkehrsinfrastruktur



Kommune	Stadt	Guben
Produktbereich	5	Gestaltung der Umwelt
Produktgruppe	54	Verkehrsflächen und -anlagen, ÖPNV
Produkteinheit	541	Gemeindestraßen
Produkt	54.1.002	Bau- und Unterhaltung von Brücken

**DHH-Teilergebnishaushalt
Haushaltsjahre 2025 / 2026
- EUR -**

Ertrags- und Aufwandsarten		Ergebnis	Ansatz	Ansatz	Ansatz	Planung	Planung	Planung
		2023	2024	2025	2026	2027	2028	2029
		1	2	3	4	5	6	7
2.	Zuwendungen und allgemeine Umlagen		53.900	53.900	53.900	53.900	53.900	53.900
10.	= Erträge aus laufender Verwaltungstätigkeit		53.900	53.900	53.900	53.900	53.900	53.900
13.	Aufwendungen für Sach- und Dienstleistungen	40.034,13	32.000	64.000	62.000	51.000	60.000	64.000
14.	Abschreibungen		93.600	93.600	93.600	93.600	93.600	93.600
17.	= Aufwendungen aus laufender Verwaltungstätigkeit	40.034,13	125.600	157.600	155.600	144.600	153.600	157.600
18.	= Ergebnis der laufenden Verwaltungstätigkeit (10 ./ 17)	-40.034,13	-71.700	-103.700	-101.700	-90.700	-99.700	-103.700
21.	= Finanzergebnis (19 ./ 20)							
22.	= Ordentliches Ergebnis (18 + 21)	-40.034,13	-71.700	-103.700	-101.700	-90.700	-99.700	-103.700
25.	= Außerordentliches Ergebnis							
26.	= Ergebnis vor Berücksichtigung der internen Leistungsbeziehungen (22 + 25)	-40.034,13	-71.700	-103.700	-101.700	-90.700	-99.700	-103.700
29.	= Gesamtergebnis des Teilhaushalts	-40.034,13	-71.700	-103.700	-101.700	-90.700	-99.700	-103.700
	<u>Nachrichtlich:</u>							

Kommune	Stadt	Guben
Produktbereich	5	Gestaltung der Umwelt
Produktgruppe	54	Verkehrsflächen und -anlagen, ÖPNV
Produkteinheit	545	Straßenreinigung
Produkt	54.5.001	Reinigung von Straßen, Wegen und Plätzen (einschl. Winterdienst)



Beschreibung

Dient der Herstellung und Bewahrung eines ordnungsgemäßen Zustandes
Abwenden von Gefahren für die Bevölkerung und Schäden für die Umwelt

Zielgruppe

Einwohner*Innen
Gäste / Besucher
Nutzer*Innen

Hinweise auf künftige Entwicklungen

Für die Umsetzung der Entwicklungsgrundsätze der Stadt Guben auf der Grundlage des Stadtentwicklungskonzeptes ist die Stadtansicht (Sauberkeit) eine wichtige Voraussetzung.
Um zufriedenstellende Ergebnisse zu erzielen, ist die Optimierung der Reinigungsleistung angedacht.
Die Zuverlässigkeit der Reinigung und Sicherung der Stadthygiene wird durch feste Reinigungspläne und -setzen von Prioritäten gewährleistet.

Auftragsgrundlage

Brandenburgisches Straßengesetz § 49a
Straßenreinigungssatzung der Stadt Guben
Auftragerteilung auf der Basis der örtlichen Reinigungssatzung

Ziele

- > Reinigungsleistungen entsprechend der Vorgaben der Reinigungssatzung
- > Gewährleistung der Verkehrssicherheit
- > Sauberes und ansprechendes Stadtbild
- > Maximale Kostendeckung bei der Straßenreinigung



Kommune	Stadt	Guben
Produktbereich	5	Gestaltung der Umwelt
Produktgruppe	54	Verkehrsflächen und -anlagen, ÖPNV
Produkteinheit	545	Straßenreinigung
Produkt	54.5.001	Reinigung von Straßen, Wegen und Plätzen (einschl. Winterdienst)

**DHH-Teilergebnishaushalt
Haushaltsjahre 2025 / 2026
- EUR -**

Ertrags- und Aufwandsarten		Ergebnis	Ansatz	Ansatz	Ansatz	Planung	Planung	Planung
		2023	2024	2025	2026	2027	2028	2029
		1	2	3	4	5	6	7
4.	Öffentlich-rechtliche Leistungsentgelte	490.886,35	430.000	500.000	500.000	500.000	500.000	500.000
6.	Kostenerstattungen und Kostenumlagen	467,35						
10.	= Erträge aus laufender Verwaltungstätigkeit	491.353,70	430.000	500.000	500.000	500.000	500.000	500.000
11.	Personalaufwendungen	54.832,18	55.300	59.200	62.800	62.800	62.800	62.800
13.	Aufwendungen für Sach- und Dienstleistungen	751.503,47	786.300	906.300	906.300	906.300	906.300	906.300
14.	Abschreibungen		800	1.600	1.600	1.600	1.600	1.600
16.	Sonstige ordentliche Aufwendungen		1.300	1.300	1.300	1.200	1.200	1.200
17.	= Aufwendungen aus laufender Verwaltungstätigkeit	806.335,65	843.700	968.400	972.000	971.900	971.900	971.900
18.	= Ergebnis der laufenden Verwaltungstätigkeit (10 ./ 17)	-314.981,95	-413.700	-468.400	-472.000	-471.900	-471.900	-471.900
21.	= Finanzergebnis (19 ./ 20)							
22.	= Ordentliches Ergebnis (18 + 21)	-314.981,95	-413.700	-468.400	-472.000	-471.900	-471.900	-471.900
25.	= Außerordentliches Ergebnis							
26.	= Ergebnis vor Berücksichtigung der internen Leistungsbeziehungen (22 + 25)	-314.981,95	-413.700	-468.400	-472.000	-471.900	-471.900	-471.900
28.	- Aufwendungen aus internen Leistungsbeziehungen		66.400	66.400	66.400	66.400	66.400	66.400
29.	= Gesamtergebnis des Teilhaushalts	-314.981,95	-480.100	-534.800	-538.400	-538.300	-538.300	-538.300
	<u>Nachrichtlich:</u>							

Kommune	Stadt	Guben
Produktbereich	5	Gestaltung der Umwelt
Produktgruppe	54	Verkehrsflächen und -anlagen, ÖPNV
Produkteinheit	545	Straßenreinigung
Produkt	54.5.001	Reinigung von Straßen, Wegen und Plätzen (einschl. Winterdienst)



DHH-Teilfinanzhaushalt Haushaltsjahr 2025 - in EUR -										
Ein- und Auszahlungsarten		Ergebnis 2023	Ansatz des 2024	Ansatz 2025	Ansatz 2026	Planung 2027	Planung 2028	Planung 2029	Bisher bereitgest ellt einschl. Sp.2	Gesamtei nzahlung en/ - auszahl ungen
		1	2	3	4	5	6	7	8	9
5.	Einzahlungen aus der Veräußerung von übrigem Sachanlagevermögen	805,77								
8.	Summe der Einzahlungen aus Investitionstätigkeit	805,77								
13.	Auszahlungen für den Erwerb von übrigem Sachanlagevermögen	5.836,06	20.000	10.000	20.000	20.000	20.000	3.000		120.000
16.	Summe der Auszahlungen aus Investitionstätigkeit	5.836,06	20.000	10.000	20.000	20.000	20.000	3.000		120.000
17.	Saldo aus der Investitionstätigkeit	-5.030,29	-20.000	-10.000	-20.000	-20.000	-20.000	-3.000		-120.000



Kommune	Stadt	Guben
Produktbereich	5	Gestaltung der Umwelt
Produktgruppe	54	Verkehrsflächen und -anlagen, ÖPNV
Produkteinheit	546	Parkeinrichtungen
Produkt	54.6.001	Bau und Unterhaltung öffentlicher Parkplätze und -bauten

Beschreibung

Bereitstellung und Unterhaltung von
öffentlichen Parkflächen
Vermietung von Stellflächen

Zielgruppe

Einwohner*Innen
Gäste / Besucher
Nutzer*Innen

Auftragsgrundlage

Satzungen
Verträge
Beschlüsse der Stadtverordnetenversammlung
Hinweis der Bürger*Innen an die Verwaltung
Alle Personen und Institutionen, die den
öffentlichen Verkehrsraum nutzen

Ziele

- > Erzielung von Einnahmen für Unterhaltung
öffentlicher Anlagen
- > Gewährleistung der
Verkehrssicherungspflicht
- > Verfolgung von Ordnungswidrigkeiten
- > Vermögenserhalt der Parkplätze
- > Bedarfsgerechte Bereitstellung von
Parkflächen

Kommune	Stadt	Guben
Produktbereich	5	Gestaltung der Umwelt
Produktgruppe	54	Verkehrsflächen und -anlagen, ÖPNV
Produkteinheit	546	Parkeinrichtungen
Produkt	54.6.001	Bau und Unterhaltung öffentlicher Parkplätze und -bauten



**DHH-Teilergebnishaushalt
Haushaltsjahre 2025 / 2026
- EUR -**

Ertrags- und Aufwandsarten		Ergebnis	Ansatz	Ansatz	Ansatz	Planung	Planung	Planung
		2023	2024	2025	2026	2027	2028	2029
		1	2	3	4	5	6	7
2.	Zuwendungen und allgemeine Umlagen		56.000	46.900	46.900	46.900	46.900	46.900
4.	Öffentlich-rechtliche Leistungsentgelte	459,83	500	2.000	2.000	2.000	2.000	2.000
5.	Privatrechtliche Leistungsentgelte	650,00	700	700	700	700	700	700
10.	= Erträge aus laufender Verwaltungstätigkeit	1.109,83	57.200	49.600	49.600	49.600	49.600	49.600
13.	Aufwendungen für Sach- und Dienstleistungen	676,04	1.200	1.200	1.200	1.200	1.200	1.200
14.	Abschreibungen		128.600	99.600	99.600	99.600	99.600	99.600
17.	= Aufwendungen aus laufender Verwaltungstätigkeit	676,04	129.800	100.800	100.800	100.800	100.800	100.800
18.	= Ergebnis der laufenden Verwaltungstätigkeit (10 ./ 17)	433,79	-72.600	-51.200	-51.200	-51.200	-51.200	-51.200
21.	= Finanzergebnis (19 ./ 20)							
22.	= Ordentliches Ergebnis (18 + 21)	433,79	-72.600	-51.200	-51.200	-51.200	-51.200	-51.200
25.	= Außerordentliches Ergebnis							
26.	= Ergebnis vor Berücksichtigung der internen Leistungsbeziehungen (22 + 25)	433,79	-72.600	-51.200	-51.200	-51.200	-51.200	-51.200
29.	= Gesamtergebnis des Teilhaushalts	433,79	-72.600	-51.200	-51.200	-51.200	-51.200	-51.200
	<u>Nachrichtlich:</u>							



Kommune	Stadt	Guben
Produktbereich	5	Gestaltung der Umwelt
Produktgruppe	55	Natur- und Landschaftspflege
Produkteinheit	551	Öffentliches Grün/Landschaftsbau
Produkt	55.1.001	Öffentliches Grün / Landschaftsbau

Beschreibung

Unterhaltung und Entwicklung von eigenständigen öffentlichen Grünflächen und Pflanzanlagen in unterschiedlichen Kategorien, d. h. vom überörtlichen Grünzug über individuelle Grünflächen, Naherholung bis hin zur Kleingrünanlage mit vorrangiger Erholungsfunktion.

Zielgruppe

Einwohner*Innen
Gäste / Besucher
Nutzer*Innen

Hinweise auf künftige Entwicklungen

Auf Grund umfangreicher Rückbaumaßnahmen im Zuge der Stadtentwicklung ist gesamtheitlich ein Zuwachs an Grün- und Parkflächen zu verzeichnen.

Auftragsgrundlage

Ratsbeschlüsse
Hinweis der Bürger*Innen an die Verwaltung

Ziele

- > Attraktive Renaturierung und Umgestaltung entstandener Freiflächen im Stadtgebiet
- > Erhaltung und Verjüngung der Bäume und Sträucher um deren Funktionen dauerhaft zu sichern
- > Erhaltung der Verkehrssicherungspflicht
- > Bereitstellung von gepflegten öffentlichen Grünflächen
- > Erhaltung der öffentlichen Grünflächen

Kommune	Stadt	Guben
Produktbereich	5	Gestaltung der Umwelt
Produktgruppe	55	Natur- und Landschaftspflege
Produkteinheit	551	Öffentliches Grün/Landschaftsbau
Produkt	55.1.001	Öffentliches Grün / Landschaftsbau



**DHH-Teilergebnishaushalt
Haushaltsjahre 2025 / 2026
- EUR -**

Ertrags- und Aufwandsarten		Ergebnis	Ansatz	Ansatz	Ansatz	Planung	Planung	Planung
		2023	2024	2025	2026	2027	2028	2029
		1	2	3	4	5	6	7
5.	Privatrechtliche Leistungsentgelte		100	100	100	100	100	100
6.	Kostenerstattungen und Kostenumlagen	24.069,10						
10.	= Erträge aus laufender Verwaltungstätigkeit	24.069,10	100	100	100	100	100	100
11.	Personalaufwendungen	66.249,00	52.800	62.000	66.800	66.800	66.800	66.800
13.	Aufwendungen für Sach- und Dienstleistungen	613.202,58	719.000	726.200	726.700	726.700	726.700	726.700
16.	Sonstige ordentliche Aufwendungen	8.798,80	5.300	36.900	36.900	36.700	36.700	36.700
17.	= Aufwendungen aus laufender Verwaltungstätigkeit	688.250,38	777.100	825.100	830.400	830.200	830.200	830.200
18.	= Ergebnis der laufenden Verwaltungstätigkeit (10 ./ 17)	-664.181,28	-777.000	-825.000	-830.300	-830.100	-830.100	-830.100
21.	= Finanzergebnis (19 ./ 20)							
22.	= Ordentliches Ergebnis (18 + 21)	-664.181,28	-777.000	-825.000	-830.300	-830.100	-830.100	-830.100
25.	= Außerordentliches Ergebnis							
26.	= Ergebnis vor Berücksichtigung der internen Leistungsbeziehungen (22 + 25)	-664.181,28	-777.000	-825.000	-830.300	-830.100	-830.100	-830.100
28.	- Aufwendungen aus internen Leistungsbeziehungen		97.400	97.400	97.400	97.400	97.400	97.400
29.	= Gesamtergebnis des Teilhaushalts	-664.181,28	-874.400	-922.400	-927.700	-927.500	-927.500	-927.500
	<u>Nachrichtlich:</u>							



Kommune	Stadt	Guben
Produktbereich	5	Gestaltung der Umwelt
Produktgruppe	55	Natur- und Landschaftspflege
Produkteinheit	551	Öffentliches Grün/Landschaftsbau
Produkt	55.1.001	Öffentliches Grün / Landschaftsbau

DHH-Teilfinanzhaushalt Haushaltsjahr 2025 - in EUR -										
Ein- und Auszahlungsarten		Ergebnis 2023	Ansatz des 2024	Ansatz 2025	Ansatz 2026	Planung 2027	Planung 2028	Planung 2029	Bisher bereitgest ellt einschl. Sp.2	Gesamtei nzahlung en/ - auszahl ungen
		1	2	3	4	5	6	7	8	9
8.	Summe der Einzahlungen aus Investitionstätigkeit									
13.	Auszahlungen für den Erwerb von übrigem Sachanlagevermögen			2.500						5.000
16.	Summe der Auszahlungen aus Investitionstätigkeit			2.500						5.000
17.	Saldo aus der Investitionstätigkeit			-2.500						-5.000

Kommune	Stadt	Guben
Produktbereich	5	Gestaltung der Umwelt
Produktgruppe	55	Natur- und Landschaftspflege
Produkteinheit	551	Öffentliches Grün/Landschaftsbau
Produkt	55.1.003	Freizeitstätten



Beschreibung

Einrichtung, Ausgestaltung und Erhaltung von öffentlichen Spielplätzen
Gewährleistung der Verkehrssicherungspflicht

Zielgruppe

Nutzer*Innen

Hinweise auf künftige Entwicklungen

Spielplätze sind soziale Treffpunkte. Vermehrt ist festzustellen, dass durch Gewalteinwirkungen und extreme Verunreinigungen ein erhöhter Erhaltungsaufwand entsteht. Teilrückbaumaßnahmen sind bereits erfolgt. Durch intensive Kinder- und Jugendarbeit soll weiteren Schäden entgegengewirkt werden. Ziel ist der Erhalt des vorhandenen Spielwertes und die Gewährung der Verkehrssicherungspflicht.

Auftragsgrundlage

Ratsbeschlüsse
Forderungen des Arbeits- und Gesundheitsschutzes
> DIN EN 1176 - Spielplatzgeräte
> DIN EN 1177 - Stoßdämpfende Spielplatzböden
> DIN EN 18034 - Spielplätze und Freiräume zum Spielen

Ziele

> Erhalt und Attraktivität der vorhandenen Spielplätze
> Bereitstellung ausreichender Flächen für Spiel- und Bolzplätze
> Erhaltung der Spiel- und Bolzplätze



Kommune	Stadt	Guben
Produktbereich	5	Gestaltung der Umwelt
Produktgruppe	55	Natur- und Landschaftspflege
Produkteinheit	551	Öffentliches Grün/Landschaftsbau
Produkt	55.1.003	Freizeitstätten

DHH-Teilergebnishaushalt
Haushaltsjahre 2025 / 2026
- EUR -

Ertrags- und Aufwandsarten		Ergebnis	Ansatz	Ansatz	Ansatz	Planung	Planung	Planung
		2023	2024	2025	2026	2027	2028	2029
		1	2	3	4	5	6	7
2.	Zuwendungen und allgemeine Umlagen		9.700	6.200	6.200	6.200	6.200	6.200
10.	= Erträge aus laufender Verwaltungstätigkeit		9.700	6.200	6.200	6.200	6.200	6.200
13.	Aufwendungen für Sach- und Dienstleistungen	19.142,40	12.500	24.000	14.000	24.000	14.000	24.000
14.	Abschreibungen		12.400	14.300	14.300	14.300	14.300	14.300
17.	= Aufwendungen aus laufender Verwaltungstätigkeit	19.142,40	24.900	38.300	28.300	38.300	28.300	38.300
18.	= Ergebnis der laufenden Verwaltungstätigkeit (10 ./ 17)	-19.142,40	-15.200	-32.100	-22.100	-32.100	-22.100	-32.100
21.	= Finanzergebnis (19 ./ 20)							
22.	= Ordentliches Ergebnis (18 + 21)	-19.142,40	-15.200	-32.100	-22.100	-32.100	-22.100	-32.100
25.	= Außerordentliches Ergebnis							
26.	= Ergebnis vor Berücksichtigung der internen Leistungsbeziehungen (22 + 25)	-19.142,40	-15.200	-32.100	-22.100	-32.100	-22.100	-32.100
28.	- Aufwendungen aus internen Leistungsbeziehungen		44.300	44.300	44.300	44.300	44.300	44.300
29.	= Gesamtergebnis des Teilhaushalts	-19.142,40	-59.500	-76.400	-66.400	-76.400	-66.400	-76.400
	Nachrichtlich:							

Kommune	Stadt	Guben
Produktbereich	5	Gestaltung der Umwelt
Produktgruppe	55	Natur- und Landschaftspflege
Produkteinheit	551	Öffentliches Grün/Landschaftsbau
Produkt	55.1.003	Freizeitstätten



DHH-Teilfinanzhaushalt Haushaltsjahr 2025 - in EUR -										
Ein- und Auszahlungsarten		Ergebnis 2023	Ansatz des 2024	Ansatz 2025	Ansatz 2026	Planung 2027	Planung 2028	Planung 2029	Bisher bereitgest. einschl. Sp.2	Gesamtei nzahlung en/ - auszahl ungen
		1	2	3	4	5	6	7	8	9
2.	Einzahlungen aus Beiträgen und Entgelten	5.000,00	5.000	5.000	5.000	6.000	6.000		5.000	31.000
8.	Summe der Einzahlungen aus Investitionstätigkeit	5.000,00	5.000	5.000	5.000	6.000	6.000		5.000	31.000
9.	Auszahlungen für Baumaßnahmen	11.978,75	100.000	10.000	20.000	20.000	20.000			30.000
16.	Summe der Auszahlungen aus Investitionstätigkeit	11.978,75	100.000	10.000	20.000	20.000	20.000			30.000
17.	Saldo aus der Investitionstätigkeit	-6.978,75	-95.000	-5.000	-15.000	-14.000	-14.000		5.000	1.000



Kommune	Stadt	Guben
Produktbereich	5	Gestaltung der Umwelt
Produktgruppe	55	Natur- und Landschaftspflege
Produkteinheit	551	Öffentliches Grün/Landschaftsbau
Produkt	55.1.902	Grundstücks- und Gebäudemanagement Sonstige Einrichtungen

Beschreibung

Verwaltung städtischer Gebäude / Räume
Bewirtschaftung städtischer Gebäude / Räume
Inspektions-, Wartungs-, Instandhaltungs- und
Reparaturmaßnahmen an
städtischen Gebäuden
Instandhaltung der mit dem Gebäude
verbundenen Außenanlagen

Zielgruppe

Bürger*Innen
Gäste / Besucher

Ziele

- > Wirtschaftliche Bereitstellung von Gebäuden
für die Durchführung öffentlicher Aufgaben
- > Optimale Bewirtschaftung städtischer
Grundstücke
- > Durchführung der notwendigen
Instandhaltung bei kommunalen Gebäuden
(Werterhaltung)
- > Kostenoptimierung bei der Bewirtschaftung
kommunaler Gebäude
- > Transparenz über die laufende
Bewirtschaftung kommunaler Gebäude und
Optimierung des
Verwaltungshandelns

Kommune	Stadt	Guben
Produktbereich	5	Gestaltung der Umwelt
Produktgruppe	55	Natur- und Landschaftspflege
Produkteinheit	552	Öffentliche Gewässer, /Wasserbauliche Anlagen
Produkt	55.2.001	Öffentliches Gewässer / Wasserbauliche Anlagen



Beschreibung

Umlage der Beiträge der Stadt an den zuständigen Wasser- und Bodenverband

Zielgruppe

Grundstückseigentümer

Auftragsgrundlage

Brandenburgisches Wassergesetz
Satzung des zuständigen Wasser- und Bodenverbandes
Satzung der Stadt Guben über die Erhebung der Umlage zur Deckung des Beitrages der Stadt Guben an den Wasser- und Bodenverband

Ziele

> Kostendeckende Finanzierung der Aufgaben des Wasser- und Bodenverbandes



Kommune	Stadt	Guben
Produktbereich	5	Gestaltung der Umwelt
Produktgruppe	55	Natur- und Landschaftspflege
Produkteinheit	552	Öffentliche Gewässer, /Wasserbauliche Anlagen
Produkt	55.2.001	Öffentliches Gewässer / Wasserbauliche Anlagen

**DHH-Teilergebnishaushalt
Haushaltsjahre 2025 / 2026
- EUR -**

Ertrags- und Aufwandsarten		Ergebnis	Ansatz	Ansatz	Ansatz	Planung	Planung	Planung
		2023	2024	2025	2026	2027	2028	2029
		1	2	3	4	5	6	7
2.	Zuwendungen und allgemeine Umlagen		11.400	11.400	11.400	11.400	11.400	11.400
4.	Öffentlich-rechtliche Leistungsentgelte	62.160,46	41.000	56.000	56.000	56.000	56.000	56.000
10.	= Erträge aus laufender Verwaltungstätigkeit	62.160,46	52.400	67.400	67.400	67.400	67.400	67.400
14.	Abschreibungen		13.500	13.500	13.500	13.500	13.500	13.500
15.	Transferaufwendungen	51.873,70	37.000	52.000	52.000	52.000	52.000	52.000
17.	= Aufwendungen aus laufender Verwaltungstätigkeit	51.873,70	50.500	65.500	65.500	65.500	65.500	65.500
18.	= Ergebnis der laufenden Verwaltungstätigkeit (10 ./ 17)	10.286,76	1.900	1.900	1.900	1.900	1.900	1.900
21.	= Finanzergebnis (19 ./ 20)							
22.	= Ordentliches Ergebnis (18 + 21)	10.286,76	1.900	1.900	1.900	1.900	1.900	1.900
25.	= Außerordentliches Ergebnis							
26.	= Ergebnis vor Berücksichtigung der internen Leistungsbeziehungen (22 + 25)	10.286,76	1.900	1.900	1.900	1.900	1.900	1.900
29.	= Gesamtergebnis des Teilhaushalts	10.286,76	1.900	1.900	1.900	1.900	1.900	1.900
	<u>Nachrichtlich:</u>							

Kommune	Stadt	Guben
Produktbereich	5	Gestaltung der Umwelt
Produktgruppe	55	Natur- und Landschaftspflege
Produkteinheit	553	Friedhofs- und Bestattungswesen
Produkt	55.3.001	Friedhöfe



Beschreibung

Technische und gärtnerische Bewirtschaftung der Belegungs- und Grünflächen zum Zwecke der Erhaltung eines nutzartgerechten Zustandes
Bereitstellung, Vermittlung und Auflösung von Grabstätten bzw. Nutzungsrechten
Bauliche und gärtnerische Unterhaltung der Bestattungsflächen in denen Personen beigesetzt wurden, die unter dem Geltungsbereich des Gräbergesetzes fallen

Zielgruppe

Bürger*Innen

Hinweise auf künftige Entwicklungen

Deutschlandweit ist ein mobilitätsbedingter Trend zur Bestattung in pflegefreien Sammelgräbern bzw. zur anonymen Bestattung zu verzeichnen. Dieser Trend reduziert die Friedhofsbelegung erheblich.

Auftragsgrundlage

BGB
Gräbergesetz
Bestattungsgesetz
OBG
Friedhofssatzung
Interne Vorschriften

Ziele

- > Herstellung der Kostenneutralität
- > Bereitstellung von qualitativen hochwertigen und preiswerten Grabstätten
- > Verbesserung der Erholungsfunktionalität der Friedhöfe durch Aufwertungsmaßnahmen



Kommune	Stadt	Guben
Produktbereich	5	Gestaltung der Umwelt
Produktgruppe	55	Natur- und Landschaftspflege
Produkteinheit	553	Friedhofs- und Bestattungswesen
Produkt	55.3.001	Friedhöfe

**DHH-Teilergebnishaushalt
Haushaltsjahre 2025 / 2026
- EUR -**

Ertrags- und Aufwandsarten		Ergebnis	Ansatz	Ansatz	Ansatz	Planung	Planung	Planung
		2023	2024	2025	2026	2027	2028	2029
		1	2	3	4	5	6	7
4.	Öffentlich-rechtliche Leistungsentgelte	255.499,48	212.300	160.700	160.700	160.700	160.700	160.700
10.	= Erträge aus laufender Verwaltungstätigkeit	255.499,48	212.300	160.700	160.700	160.700	160.700	160.700
13.	Aufwendungen für Sach- und Dienstleistungen	104.075,82	126.900	126.900	126.900	126.900	127.700	127.700
14.	Abschreibungen		7.300	14.800	14.800	14.800	14.800	14.800
16.	Sonstige ordentliche Aufwendungen	2.531,49	2.000	7.000	7.000	7.000	3.000	3.000
17.	= Aufwendungen aus laufender Verwaltungstätigkeit	106.607,31	136.200	148.700	148.700	148.700	145.500	145.500
18.	= Ergebnis der laufenden Verwaltungstätigkeit (10 ./ 17)	148.892,17	76.100	12.000	12.000	12.000	15.200	15.200
21.	= Finanzergebnis (19 ./ 20)							
22.	= Ordentliches Ergebnis (18 + 21)	148.892,17	76.100	12.000	12.000	12.000	15.200	15.200
25.	= Außerordentliches Ergebnis							
26.	= Ergebnis vor Berücksichtigung der internen Leistungsbeziehungen (22 + 25)	148.892,17	76.100	12.000	12.000	12.000	15.200	15.200
28.	- Aufwendungen aus internen Leistungsbeziehungen		22.100	22.100	22.100	22.100	22.100	22.100
29.	= Gesamtergebnis des Teilhaushalts	148.892,17	54.000	-10.100	-10.100	-10.100	-6.900	-6.900
	<u>Nachrichtlich:</u>							

Kommune	Stadt	Guben
Produktbereich	5	Gestaltung der Umwelt
Produktgruppe	55	Natur- und Landschaftspflege
Produkteinheit	553	Friedhofs- und Bestattungswesen
Produkt	55.3.001	Friedhöfe



DHH-Teilfinanzhaushalt Haushaltsjahr 2025 - in EUR -										
Ein- und Auszahlungsarten		Ergebnis 2023	Ansatz des 2024	Ansatz 2025	Ansatz 2026	Planung 2027	Planung 2028	Planung 2029	Bisher bereitgest. einschl. Sp.2	Gesamtei nzahlung en/ - auszahlun gen
		1	2	3	4	5	6	7	8	9
8.	Summe der Einzahlungen aus Investitionstätigkeit									
9.	Auszahlungen für Baumaßnahmen	30.172,55	40.000	40.000	40.000	40.000	40.000	24.000	82.000	56.000
13.	Auszahlungen für den Erwerb von übrigen Sachanlagevermögen	7.204,95	2.500	3.000	3.000	3.000	3.000	2.500	7.000	4.500
16.	Summe der Auszahlungen aus Investitionstätigkeit	37.377,50	42.500	43.000	43.000	43.000	43.000	26.500	89.000	60.500
17.	Saldo aus der Investitionstätigkeit	-37.377,50	-42.500	-43.000	-43.000	-43.000	-43.000	-26.500	-89.000	-60.500



Kommune	Stadt	Guben
Produktbereich	5	Gestaltung der Umwelt
Produktgruppe	55	Natur- und Landschaftspflege
Produkteinheit	553	Friedhofs- und Bestattungswesen
Produkt	55.3.002	Aufgaben nach dem Gesetz über die Erhaltung der Gräber von Krieg- und Gewaltherrschaft

Beschreibung

Kriegsgräberpflege und -unterhaltung

Zielgruppe

Bürger*Innen
Politische Gremien

Hinweise auf künftige Entwicklungen

Die Kriegsgräberpflege begann offiziell erst mit der Wende. Anfang der 90iger Jahre wurden Umgestaltungen vorgenommen, die nunmehr überarbeitungsbedürftig sind.

Auftragsgrundlage

Gräbergesetz
Friedhofssatzung

Ziele

> Überarbeitung und Umgestaltung

Kommune	Stadt	Guben
Produktbereich	5	Gestaltung der Umwelt
Produktgruppe	55	Natur- und Landschaftspflege
Produkteinheit	553	Friedhofs- und Bestattungswesen
Produkt	55.3.002	Aufgaben nach dem Gesetz über die Erhaltung der Gräber von Krieg- und Gewaltherrschaft



**DHH-Teilergebnishaushalt
Haushaltsjahre 2025 / 2026
- EUR -**

Ertrags- und Aufwandsarten		Ergebnis	Ansatz	Ansatz	Ansatz	Planung	Planung	Planung
		2023	2024	2025	2026	2027	2028	2029
		1	2	3	4	5	6	7
2.	Zuwendungen und allgemeine Umlagen	20.297,00	10.000	10.200	10.200	10.200	10.200	10.200
10.	= Erträge aus laufender Verwaltungstätigkeit	20.297,00	10.000	10.200	10.200	10.200	10.200	10.200
13.	Aufwendungen für Sach- und Dienstleistungen	13.413,99	10.100	10.800	10.800	10.800	10.800	10.800
14.	Abschreibungen		700	800	800	800	800	800
17.	= Aufwendungen aus laufender Verwaltungstätigkeit	13.413,99	10.800	11.600	11.600	11.600	11.600	11.600
18.	= Ergebnis der laufenden Verwaltungstätigkeit (10 ./ 17)	6.883,01	-800	-1.400	-1.400	-1.400	-1.400	-1.400
21.	= Finanzergebnis (19 ./ 20)							
22.	= Ordentliches Ergebnis (18 + 21)	6.883,01	-800	-1.400	-1.400	-1.400	-1.400	-1.400
25.	= Außerordentliches Ergebnis							
26.	= Ergebnis vor Berücksichtigung der internen Leistungsbeziehungen (22 + 25)	6.883,01	-800	-1.400	-1.400	-1.400	-1.400	-1.400
29.	= Gesamtergebnis des Teilhaushalts	6.883,01	-800	-1.400	-1.400	-1.400	-1.400	-1.400
	<u>Nachrichtlich:</u>							



Kommune	Stadt	Guben
Produktbereich	5	Gestaltung der Umwelt
Produktgruppe	55	Natur- und Landschaftspflege
Produkteinheit	553	Friedhofs- und Bestattungswesen
Produkt	55.3.003	Friedhofsverwaltung

Beschreibung

Organisation der technische und gärtnerische
Verwaltung der Belegungs- und Grünflächen
auf den Friedhöfen
Vermittlung, Bereitstellung und Auflösung von
Grabstätten bzw. Nutzungsrechten

Zielgruppe

Nutzer*Innen

Auftragsgrundlage

BGB
Gräbergesetz
Bestattungsgesetz
OBG
Friedhofssatzung
Interne Vorschriften

Ziele

- > Herstellung der Kostenneutralität
- > Bereitstellung von qualitativen hochwertigen und preiswerten Grabstätten
- > Verbesserung der Erholungsfunktionalität der Friedhöfe durch Aufwertungsmaßnahmen

Kommune	Stadt	Guben
Produktbereich	5	Gestaltung der Umwelt
Produktgruppe	55	Natur- und Landschaftspflege
Produkteinheit	553	Friedhofs- und Bestattungswesen
Produkt	55.3.003	Friedhofsverwaltung



**DHH-Teilergebnishaushalt
Haushaltsjahre 2025 / 2026
- EUR -**

Ertrags- und Aufwandsarten		Ergebnis	Ansatz	Ansatz	Ansatz	Planung	Planung	Planung
		2023	2024	2025	2026	2027	2028	2029
		1	2	3	4	5	6	7
4.	Öffentlich-rechtliche Leistungsentgelte	615,00	600	600	600	600	600	600
6.	Kostenerstattungen und Kostenumlagen	64.677,22	73.800	47.300	11.900	5.000	5.000	5.000
10.	= Erträge aus laufender Verwaltungstätigkeit	65.292,22	74.400	47.900	12.500	5.600	5.600	5.600
11.	Personalaufwendungen	260.243,78	283.800	253.000	244.200	244.200	244.200	244.200
13.	Aufwendungen für Sach- und Dienstleistungen	13.773,68	11.200	16.200	16.200	16.200	16.200	16.200
14.	Abschreibungen			100	100	100	100	100
16.	Sonstige ordentliche Aufwendungen	76,89	200	200	200	200	200	200
17.	= Aufwendungen aus laufender Verwaltungstätigkeit	274.094,35	295.200	269.500	260.700	260.700	260.700	260.700
18.	= Ergebnis der laufenden Verwaltungstätigkeit (10 ./ 17)	-208.802,13	-220.800	-221.600	-248.200	-255.100	-255.100	-255.100
21.	= Finanzergebnis (19 ./ 20)							
22.	= Ordentliches Ergebnis (18 + 21)	-208.802,13	-220.800	-221.600	-248.200	-255.100	-255.100	-255.100
25.	= Außerordentliches Ergebnis							
26.	= Ergebnis vor Berücksichtigung der internen Leistungsbeziehungen (22 + 25)	-208.802,13	-220.800	-221.600	-248.200	-255.100	-255.100	-255.100
29.	= Gesamtergebnis des Teilhaushalts	-208.802,13	-220.800	-221.600	-248.200	-255.100	-255.100	-255.100
	<u>Nachrichtlich:</u>							



Kommune	Stadt	Guben
Produktbereich	5	Gestaltung der Umwelt
Produktgruppe	55	Natur- und Landschaftspflege
Produkteinheit	553	Friedhofs- und Bestattungswesen
Produkt	55.3.901	Grundstücks- und Gebäudemanagement Friedhöfe

Beschreibung

Verwaltung städtischer Gebäude / Räume
Bewirtschaftung städtischer Gebäude / Räume
Inspektions-, Wartungs-, Instandhaltungs- und
Reparaturmaßnahmen an
städtischen Gebäuden
Instandhaltung der mit dem Gebäude
verbundenen Außenanlagen

Zielgruppe

Bürger*Innen
Gäste / Besucher

Ziele

- > Wirtschaftliche Bereitstellung von Gebäuden und Flächen für die Durchführung öffentlicher Aufgaben
- > Optimale Bewirtschaftung städtischer Grundstücke
- > > Durchführung der notwendigen Instandhaltung bei kommunalen Gebäuden (Werterhaltung)
- > Kostenoptimierung bei der Bewirtschaftung kommunaler Gebäude
- > Transparenz über die laufende Bewirtschaftung kommunaler Gebäude und Optimierung des Verwaltungshandelns

Kommune	Stadt	Guben
Produktbereich	5	Gestaltung der Umwelt
Produktgruppe	55	Natur- und Landschaftspflege
Produkteinheit	553	Friedhofs- und Bestattungswesen
Produkt	55.3.901	Grundstücks- und Gebäudemanagement Friedhöfe



**DHH-Teilergebnishaushalt
Haushaltsjahre 2025 / 2026
- EUR -**

Ertrags- und Aufwandsarten		Ergebnis	Ansatz	Ansatz	Ansatz	Planung	Planung	Planung
		2023	2024	2025	2026	2027	2028	2029
		1	2	3	4	5	6	7
6.	Kostenerstattungen und Kostenumlagen	782,43						
10.	= Erträge aus laufender Verwaltungstätigkeit	782,43						
13.	Aufwendungen für Sach- und Dienstleistungen	20.756,24	100.700	123.400	107.600	75.600	59.400	29.600
16.	Sonstige ordentliche Aufwendungen	120,00	100	100	100	100	100	100
17.	= Aufwendungen aus laufender Verwaltungstätigkeit	20.876,24	100.800	123.500	107.700	75.700	59.500	29.700
18.	= Ergebnis der laufenden Verwaltungstätigkeit (10 ./ 17)	-20.093,81	-100.800	-123.500	-107.700	-75.700	-59.500	-29.700
21.	= Finanzergebnis (19 ./ 20)							
22.	= Ordentliches Ergebnis (18 + 21)	-20.093,81	-100.800	-123.500	-107.700	-75.700	-59.500	-29.700
25.	= Außerordentliches Ergebnis							
26.	= Ergebnis vor Berücksichtigung der internen Leistungsbeziehungen (22 + 25)	-20.093,81	-100.800	-123.500	-107.700	-75.700	-59.500	-29.700
28.	- Aufwendungen aus internen Leistungsbeziehungen	16.078,66	29.200	29.200	29.200	29.200	29.200	29.200
29.	= Gesamtergebnis des Teilhaushalts	-36.172,47	-130.000	-152.700	-136.900	-104.900	-88.700	-58.900
	<u>Nachrichtlich:</u>							



Kommune	Stadt	Guben
Produktbereich	5	Gestaltung der Umwelt
Produktgruppe	55	Natur- und Landschaftspflege
Produkteinheit	553	Friedhofs- und Bestattungswesen
Produkt	55.3.901	Grundstücks- und Gebäudemanagement Friedhöfe

DHH-Teilfinanzhaushalt Haushaltsjahr 2025 - in EUR -										
Ein- und Auszahlungsarten		Ergebnis 2023	Ansatz des 2024	Ansatz 2025	Ansatz 2026	Planung 2027	Planung 2028	Planung 2029	Bisher bereitgest ellt einschl. Sp.2	Gesamtei nzahlung en/ - auszahl ungen
		1	2	3	4	5	6	7	8	9
8.	Summe der Einzahlungen aus Investitionstätigkeit									
9.	Auszahlungen für Baumaßnahmen		14.000							
16.	Summe der Auszahlungen aus Investitionstätigkeit		14.000							
17.	Saldo aus der Investitionstätigkeit		-14.000							

Kommune	Stadt	Guben
Produktbereich	5	Gestaltung der Umwelt
Produktgruppe	56	Umweltschutz
Produkteinheit	561	Umweltschutzmaßnahmen
Produkt	56.1.001	Allgemeine Aufgaben des Umweltschutzes



Beschreibung

Entgegennahme, Prüfung und Weiterleitung von Informationen zu Umweltsachverhalten an die zuständigen Kreis- und Landesbehörden. (Erstermittlungen)
Vollzug der kommunalen Baumschutzsatzung

Zielgruppe

Einwohner*Innen
Sonstige juristische Personen
Behörden / Ämter

Auftragsgrundlage

Kommunalverfassung des Landes Brandenburg
Ordnungsbehördengesetz
Diverse Schutzgesetze

Ziele

- > Durchsetzung der gesetzlichen Vorschriften
- > Interessenausgleich bei Nutzungskonflikten
- > Erhöhung der Lebensqualität in der Stadt



Kommune	Stadt	Guben
Produktbereich	5	Gestaltung der Umwelt
Produktgruppe	56	Umweltschutz
Produkteinheit	561	Umweltschutzmaßnahmen
Produkt	56.1.001	Allgemeine Aufgaben des Umweltschutzes

**DHH-Teilergebnishaushalt
Haushaltsjahre 2025 / 2026
- EUR -**

Ertrags- und Aufwandsarten		Ergebnis	Ansatz	Ansatz	Ansatz	Planung	Planung	Planung
		2023	2024	2025	2026	2027	2028	2029
		1	2	3	4	5	6	7
10.	= Erträge aus laufender Verwaltungstätigkeit							
13.	Aufwendungen für Sach- und Dienstleistungen		100	100	100	100	100	100
16.	Sonstige ordentliche Aufwendungen		100	100	100	100	100	100
17.	= Aufwendungen aus laufender Verwaltungstätigkeit		200	200	200	200	200	200
18.	= Ergebnis der laufenden Verwaltungstätigkeit (10 ./ 17)		-200	-200	-200	-200	-200	-200
21.	= Finanzergebnis (19 ./ 20)							
22.	= Ordentliches Ergebnis (18 + 21)		-200	-200	-200	-200	-200	-200
25.	= Außerordentliches Ergebnis							
26.	= Ergebnis vor Berücksichtigung der internen Leistungsbeziehungen (22 + 25)		-200	-200	-200	-200	-200	-200
29.	= Gesamtergebnis des Teilhaushalts		-200	-200	-200	-200	-200	-200
	<u>Nachrichtlich:</u>							

Kommune	Stadt	Guben
Produktbereich	5	Gestaltung der Umwelt
Produktgruppe	57	Wirtschaft und Tourismus
Produkteinheit	571	Wirtschaftsförderung
Produkt	57.1.001	Wirtschaftsförderung



Beschreibung

Stadtentwicklungsplanung
Wirtschaftsförderung
Beschäftigungsförderung

Zielgruppe

Einwohner*Innen
Investoren
Wirtschaftsbetriebe
Unternehmen

Hinweise auf künftige Entwicklungen

Branchenschwerpunktort
Branchenkompetenzen ausbauen

Auftragsgrundlage

Beschlüsse der Stadtverordnetenversammlung
Flächennutzungsplan
Kommunale Haushalts- und Kassenverordnung

Ziele

- > Stärkung und Wachstum der Wirtschaft in der Region
- > Schaffung und Sicherung von Arbeitsplätzen
- > Erhöhung der Attraktivität des Standortes Guben
- > Fortschreibung von Planungsunterlagen
- > Förderung der Ansiedlung von Industrie- und Gewerbebetrieben



Kommune	Stadt	Guben
Produktbereich	5	Gestaltung der Umwelt
Produktgruppe	57	Wirtschaft und Tourismus
Produkteinheit	571	Wirtschaftsförderung
Produkt	57.1.001	Wirtschaftsförderung

**DHH-Teilergebnishaushalt
Haushaltsjahre 2025 / 2026
- EUR -**

Ertrags- und Aufwandsarten		Ergebnis	Ansatz	Ansatz	Ansatz	Planung	Planung	Planung
		2023	2024	2025	2026	2027	2028	2029
		1	2	3	4	5	6	7
2.	Zuwendungen und allgemeine Umlagen	127.046,51	97.500	302.000	60.000			
5.	Privatrechtliche Leistungsentgelte	450,50						
10.	= Erträge aus laufender Verwaltungstätigkeit	127.497,01	97.500	302.000	60.000			
11.	Personalaufwendungen	182.811,25	257.600	285.600	300.900	300.900	300.900	300.900
13.	Aufwendungen für Sach- und Dienstleistungen	213.189,42	243.500	670.300	186.300	66.300	66.300	66.300
16.	Sonstige ordentliche Aufwendungen	1.940,27	1.100	3.100	3.400	1.100	1.100	1.100
17.	= Aufwendungen aus laufender Verwaltungstätigkeit	397.940,94	502.200	959.000	490.600	368.300	368.300	368.300
18.	= Ergebnis der laufenden Verwaltungstätigkeit (10 ./ 17)	-270.443,93	-404.700	-657.000	-430.600	-368.300	-368.300	-368.300
21.	= Finanzergebnis (19 ./ 20)							
22.	= Ordentliches Ergebnis (18 + 21)	-270.443,93	-404.700	-657.000	-430.600	-368.300	-368.300	-368.300
25.	= Außerordentliches Ergebnis							
26.	= Ergebnis vor Berücksichtigung der internen Leistungsbeziehungen (22 + 25)	-270.443,93	-404.700	-657.000	-430.600	-368.300	-368.300	-368.300
29.	= Gesamtergebnis des Teilhaushalts	-270.443,93	-404.700	-657.000	-430.600	-368.300	-368.300	-368.300
	<u>Nachrichtlich:</u>							

Kommune	Stadt	Guben
Produktbereich	5	Gestaltung der Umwelt
Produktgruppe	57	Wirtschaft und Tourismus
Produkteinheit	571	Wirtschaftsförderung
Produkt	57.1.001	Wirtschaftsförderung



DHH-Teilfinanzhaushalt Haushaltsjahr 2025 - in EUR -										
Ein- und Auszahlungsarten		Ergebnis 2023	Ansatz des 2024	Ansatz 2025	Ansatz 2026	Planung 2027	Planung 2028	Planung 2029	Bisher bereitgeste ltt einschl. Sp.2	Gesamtein zahlungen/ - auszahlun en
		1	2	3	4	5	6	7	8	9
1.	Einzahlungen aus Investitionszuwendungen	474.500,00	31.837.000	41.699.300	37.545.700	15.180.500	12.149.000		13.074.300	29.500.800
8.	Summe der Einzahlungen aus Investitionstätigkeit	474.500,00	31.837.000	41.699.300	37.545.700	15.180.500	12.149.000		13.074.300	29.500.800
9.	Auszahlungen für Baumaßnahmen	998.978,22	31.803.400	41.910.400	37.911.700	15.280.500	12.249.000		13.329.900	13.290.300
13.	Auszahlungen für den Erwerb von übrigem Sachanlagevermögen	482,89								
16.	Summe der Auszahlungen aus Investitionstätigkeit	999.461,11	31.803.400	41.910.400	37.911.700	15.280.500	12.249.000		13.329.900	13.290.300
17.	Saldo aus der Investitionstätigkeit	-524.961,11	33.600	-211.100	-366.000	-100.000	-100.000		-255.600	16.210.500



Kommune	Stadt	Guben
Produktbereich	5	Gestaltung der Umwelt
Produktgruppe	57	Wirtschaft und Tourismus
Produkteinheit	573	Allgemeine Einrichtungen und Unternehmen
Produkt	57.3.001	Märkte

Beschreibung

Koordination und Absicherung eines ausgewogenen Markttreibens

Zielgruppe

Einwohner*Innen
Gäste / Besucher
Sonstige Interessenten
Veranstalter
Unternehmen

Auftragsgrundlage

Satzungen
Richtlinien
Verordnungen

Ziele

> Belebung der Stadt durch ausgewogenes Markttreiben
> Attraktivität der Märkte

Kommune	Stadt	Guben
Produktbereich	5	Gestaltung der Umwelt
Produktgruppe	57	Wirtschaft und Tourismus
Produkteinheit	573	Allgemeine Einrichtungen und Unternehmen
Produkt	57.3.001	Märkte



**DHH-Teilergebnishaushalt
Haushaltsjahre 2025 / 2026
- EUR -**

Ertrags- und Aufwandsarten		Ergebnis	Ansatz	Ansatz	Ansatz	Planung	Planung	Planung
		2023	2024	2025	2026	2027	2028	2029
		1	2	3	4	5	6	7
2.	Zuwendungen und allgemeine Umlagen	4.008,97	13.600	13.600	13.600	13.600	13.600	13.600
4.	Öffentlich-rechtliche Leistungsentgelte	5.701,09	9.500	4.000	4.000	4.000	4.000	4.000
6.	Kostenerstattungen und Kostenumlagen	11.322,45						
10.	= Erträge aus laufender Verwaltungstätigkeit	21.032,51	23.100	17.600	17.600	17.600	17.600	17.600
11.	Personalaufwendungen	52.050,78	39.400	40.900	55.700	55.700	55.700	55.700
13.	Aufwendungen für Sach- und Dienstleistungen	27.744,47	19.100	19.100	19.100	19.100	19.100	19.100
14.	Abschreibungen		2.400	2.400	2.400	2.400	2.400	2.400
16.	Sonstige ordentliche Aufwendungen	1.606,09	2.700	2.800	2.800	2.800	2.800	2.800
17.	= Aufwendungen aus laufender Verwaltungstätigkeit	81.401,34	63.600	65.200	80.000	80.000	80.000	80.000
18.	= Ergebnis der laufenden Verwaltungstätigkeit (10 ./ 17)	-60.368,83	-40.500	-47.600	-62.400	-62.400	-62.400	-62.400
21.	= Finanzergebnis (19 ./ 20)							
22.	= Ordentliches Ergebnis (18 + 21)	-60.368,83	-40.500	-47.600	-62.400	-62.400	-62.400	-62.400
25.	= Außerordentliches Ergebnis							
26.	= Ergebnis vor Berücksichtigung der internen Leistungsbeziehungen (22 + 25)	-60.368,83	-40.500	-47.600	-62.400	-62.400	-62.400	-62.400
29.	= Gesamtergebnis des Teilhaushalts	-60.368,83	-40.500	-47.600	-62.400	-62.400	-62.400	-62.400
	<u>Nachrichtlich:</u>							



Kommune	Stadt	Guben
Produktbereich	5	Gestaltung der Umwelt
Produktgruppe	57	Wirtschaft und Tourismus
Produkteinheit	573	Allgemeine Einrichtungen und Unternehmen
Produkt	57.3.001	Märkte

DHH-Teilfinanzhaushalt Haushaltsjahr 2025 - in EUR -										
Ein- und Auszahlungsarten		Ergebnis 2023	Ansatz des 2024	Ansatz 2025	Ansatz 2026	Planung 2027	Planung 2028	Planung 2029	Bisher bereitgest ellt einschl. Sp.2	Gesamtei nzahlung en/ - auszahl ungen
		1	2	3	4	5	6	7	8	9
8.	Summe der Einzahlungen aus Investitionstätigkeit									
13.	Auszahlungen für den Erwerb von übrigem Sachanlagevermögen	410,00								
16.	Summe der Auszahlungen aus Investitionstätigkeit	410,00								
17.	Saldo aus der Investitionstätigkeit	-410,00								

Kommune	Stadt	Guben
Produktbereich	5	Gestaltung der Umwelt
Produktgruppe	57	Wirtschaft und Tourismus
Produkteinheit	573	Allgemeine Einrichtungen und Unternehmen
Produkt	57.3.002	sonstige allgemeine öffentliche Einrichtungen



Beschreibung

Bewirtschaftung und Instandhaltung sonstiger allgemeiner öffentlicher Einrichtungen (Buswartehäuschen)
 Vermietung und Verpachtung von allgemeinen öffentlichen Einrichtungen an Bedarfsträger (bspw. Kiosk)
 Abschluss von Mietverträgen inkl. Vereinbarungen von zusätzlich vom Mieter gewünschten Leistungen
 Durchführung von Bewirtschaftungsvergleichen

Zielgruppe

Einwohner*Innen
 Gäste / Besucher
 Nutzer*Innen

Auftragsgrundlage

Formulierter Bedarf der Bedarfsträger

Ziele

- > Herstellung der Verkehrssicherungspflicht
- > Wirtschaftliche, bedarfs- und termingerechte Erfüllung der vertraglich vereinbarten Leistungen
- > Minimierung der Bezuschussung



Kommune	Stadt	Guben
Produktbereich	5	Gestaltung der Umwelt
Produktgruppe	57	Wirtschaft und Tourismus
Produkteinheit	573	Allgemeine Einrichtungen und Unternehmen
Produkt	57.3.002	sonstige allgemeine öffentliche Einrichtungen

**DHH-Teilergebnishaushalt
Haushaltsjahre 2025 / 2026
- EUR -**

Ertrags- und Aufwandsarten		Ergebnis	Ansatz	Ansatz	Ansatz	Planung	Planung	Planung
		2023	2024	2025	2026	2027	2028	2029
		1	2	3	4	5	6	7
2.	Zuwendungen und allgemeine Umlagen		1.200	1.100	1.100	1.100	1.100	1.100
10.	= Erträge aus laufender Verwaltungstätigkeit		1.200	1.100	1.100	1.100	1.100	1.100
13.	Aufwendungen für Sach- und Dienstleistungen	4.573,08	10.000	15.000	15.000	15.000	15.000	15.000
14.	Abschreibungen		2.700	2.000	2.000	2.000	2.000	2.000
17.	= Aufwendungen aus laufender Verwaltungstätigkeit	4.573,08	12.700	17.000	17.000	17.000	17.000	17.000
18.	= Ergebnis der laufenden Verwaltungstätigkeit (10 ./ 17)	-4.573,08	-11.500	-15.900	-15.900	-15.900	-15.900	-15.900
21.	= Finanzergebnis (19 ./ 20)							
22.	= Ordentliches Ergebnis (18 + 21)	-4.573,08	-11.500	-15.900	-15.900	-15.900	-15.900	-15.900
25.	= Außerordentliches Ergebnis							
26.	= Ergebnis vor Berücksichtigung der internen Leistungsbeziehungen (22 + 25)	-4.573,08	-11.500	-15.900	-15.900	-15.900	-15.900	-15.900
28.	- Aufwendungen aus internen Leistungsbeziehungen		13.300	13.300	13.300	13.300	13.300	13.300
29.	= Gesamtergebnis des Teilhaushalts	-4.573,08	-24.800	-29.200	-29.200	-29.200	-29.200	-29.200
	Nachrichtlich:							

Kommune	Stadt	Guben
Produktbereich	5	Gestaltung der Umwelt
Produktgruppe	57	Wirtschaft und Tourismus
Produkteinheit	573	Allgemeine Einrichtungen und Unternehmen
Produkt	57.3.900	Grundstücks- und Gebäudemanagement Märkte und Einrichtungen



Beschreibung

Verwaltung städtischer Gebäude / Räume
 Bewirtschaftung städtischer Gebäude / Räume
 Inspektions-, Wartungs-, Instandhaltungs- und
 Reparaturmaßnahmen an
 städtischen Gebäuden
 Instandhaltung der mit dem Gebäude
 verbundenen Außenanlagen

Ziele

- > Wirtschaftliche Bereitstellung von Gebäuden
 für die Durchführung öffentlicher Aufgaben
- > Optimale Bewirtschaftung städtischer
 Grundstücke
- > > Durchführung der notwendigen
 Instandhaltung bei kommunalen Gebäuden
 (Werterhaltung)
- > Kostenoptimierung bei der Bewirtschaftung
 kommunaler Gebäude
- > Transparenz über die laufende
 Bewirtschaftung kommunaler Gebäude und
 Optimierung des
 Verwaltungshandelns

Zielgruppe

Bürger*Innen
 Gäste / Besucher



Kommune	Stadt	Guben
Produktbereich	5	Gestaltung der Umwelt
Produktgruppe	57	Wirtschaft und Tourismus
Produkteinheit	573	Allgemeine Einrichtungen und Unternehmen
Produkt	57.3.900	Grundstücks- und Gebäudemanagement Märkte und Einrichtungen

DHH-Teilergebnishaushalt
Haushaltsjahre 2025 / 2026
- EUR -

Ertrags- und Aufwandsarten		Ergebnis	Ansatz	Ansatz	Ansatz	Planung	Planung	Planung
		2023	2024	2025	2026	2027	2028	2029
		1	2	3	4	5	6	7
4.	Öffentlich-rechtliche Leistungsentgelte	84,03						
10.	= Erträge aus laufender Verwaltungstätigkeit	84,03						
13.	Aufwendungen für Sach- und Dienstleistungen	36.035,00	46.900	36.300	36.800	36.400	44.000	36.000
14.	Abschreibungen		100	100	100	100	100	100
17.	= Aufwendungen aus laufender Verwaltungstätigkeit	36.035,00	47.000	36.400	36.900	36.500	44.100	36.100
18.	= Ergebnis der laufenden Verwaltungstätigkeit (10 ./ 17)	-35.950,97	-47.000	-36.400	-36.900	-36.500	-44.100	-36.100
21.	= Finanzergebnis (19 ./ 20)							
22.	= Ordentliches Ergebnis (18 + 21)	-35.950,97	-47.000	-36.400	-36.900	-36.500	-44.100	-36.100
25.	= Außerordentliches Ergebnis							
26.	= Ergebnis vor Berücksichtigung der internen Leistungsbeziehungen (22 + 25)	-35.950,97	-47.000	-36.400	-36.900	-36.500	-44.100	-36.100
28.	- Aufwendungen aus internen Leistungsbeziehungen	1.091,74	2.600	2.600	2.600	2.600	2.600	2.600
29.	= Gesamtergebnis des Teilhaushalts	-37.042,71	-49.600	-39.000	-39.500	-39.100	-46.700	-38.700
	Nachrichtlich:							

Kommune	Stadt	Guben
Produktbereich	5	Gestaltung der Umwelt
Produktgruppe	57	Wirtschaft und Tourismus
Produkteinheit	575	Tourismus
Produkt	57.5.001	Förderung des Fremdenverkehrs



Beschreibung

Materielle und finanzielle Unterstützung des
Fremdenverkehrsvereines
Unterstützung durch Information, Beratung und
Öffentlichkeitsarbeit

Zielgruppe

Gäste / Besucher
Familien
Vereine / Verbände
Medien

Auftragsgrundlage

Freiwillige Aufgabe

Ziele

> Förderung touristischer Potentiale und des
touristischen Engagement



Kommune	Stadt	Guben
Produktbereich	5	Gestaltung der Umwelt
Produktgruppe	57	Wirtschaft und Tourismus
Produkteinheit	575	Tourismus
Produkt	57.5.001	Förderung des Fremdenverkehrs

**DHH-Teilergebnishaushalt
Haushaltsjahre 2025 / 2026
- EUR -**

Ertrags- und Aufwandsarten		Ergebnis	Ansatz	Ansatz	Ansatz	Planung	Planung	Planung
		2023	2024	2025	2026	2027	2028	2029
		1	2	3	4	5	6	7
2.	Zuwendungen und allgemeine Umlagen		12.100	3.300	3.300	3.300	3.300	3.300
5.	Privatrechtliche Leistungsentgelte	92,45						
10.	= Erträge aus laufender Verwaltungstätigkeit	92,45	12.100	3.300	3.300	3.300	3.300	3.300
13.	Aufwendungen für Sach- und Dienstleistungen	91.963,49	81.200	108.300	108.300	108.300	108.300	108.300
14.	Abschreibungen		16.200	4.500	4.500	4.500	4.500	4.500
17.	= Aufwendungen aus laufender Verwaltungstätigkeit	91.963,49	97.400	112.800	112.800	112.800	112.800	112.800
18.	= Ergebnis der laufenden Verwaltungstätigkeit (10 ./ 17)	-91.871,04	-85.300	-109.500	-109.500	-109.500	-109.500	-109.500
21.	= Finanzergebnis (19 ./ 20)							
22.	= Ordentliches Ergebnis (18 + 21)	-91.871,04	-85.300	-109.500	-109.500	-109.500	-109.500	-109.500
25.	= Außerordentliches Ergebnis							
26.	= Ergebnis vor Berücksichtigung der internen Leistungsbeziehungen (22 + 25)	-91.871,04	-85.300	-109.500	-109.500	-109.500	-109.500	-109.500
29.	= Gesamtergebnis des Teilhaushalts	-91.871,04	-85.300	-109.500	-109.500	-109.500	-109.500	-109.500
	<u>Nachrichtlich:</u>							

Kommune	Stadt	Guben
Produktbereich	6	Zentrale Finanzleistungen
Produktgruppe	61	Allgemeine Finanzwirtschaft
Produkteinheit	611	Steuern, allgemeine Zuweisungen, allgemeine Umlagen
Produkt	61.1.001	Steuern, allgemeine Zuweisungen und Umlagen



Beschreibung

Anteil der Gewerbesteuerumlage
Gemeindeanteil an der Einkommenssteuer
Gemeindeanteil an der Umsatzsteuer
Einnahmen aus Steuern
Zuweisungen für übertragene Aufgaben
Schlüsselzuweisungen
Schullastenausgleich
Kreisumlage

Zielgruppe

Einwohner*Innen
Politische Gremien
Landesregierung
Ministerium

Auftragsgrundlage

Finanzausgleichsgesetz
Kommunale Haushalts- und Kassenverordnung
Satzungen

Ziele

> Ordnungsgemäße und wirtschaftliche
Erfüllung der Aufgaben als Stadt
> Ordnungsgemäße und wirtschaftliche
Verwaltung und Verwendung finanzieller
Zuweisungen
> Deckung des Finanzbedarfes
(Konnexitätsprinzip)



Kommune	Stadt	Guben
Produktbereich	6	Zentrale Finanzleistungen
Produktgruppe	61	Allgemeine Finanzwirtschaft
Produkteinheit	611	Steuern, allgemeine Zuweisungen, allgemeine Umlagen
Produkt	61.1.001	Steuern, allgemeine Zuweisungen und Umlagen

DHH-Teilergebnishaushalt
Haushaltsjahre 2025 / 2026
- EUR -

Ertrags- und Aufwandsarten		Ergebnis	Ansatz	Ansatz	Ansatz	Planung	Planung	Planung
		2023	2024	2025	2026	2027	2028	2029
		1	2	3	4	5	6	7
1.	Steuern und ähnliche Abgaben	13.849.154,54	13.663.000	14.393.000	14.543.000	15.193.000	16.343.000	17.493.000
2.	Zuwendungen und allgemeine Umlagen	12.627.621,63	14.675.800	15.359.900	15.609.900	15.859.900	16.109.900	16.359.900
7.	Sonstige ordentliche Erträge	-10.334,00	100	100	100	100	100	100
10.	= Erträge aus laufender Verwaltungstätigkeit	26.466.442,17	28.338.900	29.753.000	30.153.000	31.053.000	32.453.000	33.853.000
15.	Transferaufwendungen	10.575.777,61	10.630.300	11.389.300	11.543.300	11.648.300	11.809.400	11.914.400
17.	= Aufwendungen aus laufender Verwaltungstätigkeit	10.575.777,61	10.630.300	11.389.300	11.543.300	11.648.300	11.809.400	11.914.400
18.	= Ergebnis der laufenden Verwaltungstätigkeit (10 ./ 17)	15.890.664,56	17.708.600	18.363.700	18.609.700	19.404.700	20.643.600	21.938.600
19.	Zinsen und sonstige Finanzerträge		25.000	25.000	25.000	25.000	25.000	25.000
20.	- Zinsen und sonstige Finanzaufwendungen	7.989,00	15.000	10.000	10.000	5.000	5.000	5.000
21.	= Finanzergebnis (19 ./ 20)	-7.989,00	10.000	15.000	15.000	20.000	20.000	20.000
22.	= Ordentliches Ergebnis (18 + 21)	15.882.675,56	17.718.600	18.378.700	18.624.700	19.424.700	20.663.600	21.958.600
25.	= Außerordentliches Ergebnis							
26.	= Ergebnis vor Berücksichtigung der internen Leistungsbeziehungen (22 + 25)	15.882.675,56	17.718.600	18.378.700	18.624.700	19.424.700	20.663.600	21.958.600
29.	= Gesamtergebnis des Teilhaushalts	15.882.675,56	17.718.600	18.378.700	18.624.700	19.424.700	20.663.600	21.958.600
	<u>Nachrichtlich:</u>							

Kommune	Stadt	Guben
Produktbereich	6	Zentrale Finanzleistungen
Produktgruppe	61	Allgemeine Finanzwirtschaft
Produkteinheit	611	Steuern, allgemeine Zuweisungen, allgemeine Umlagen
Produkt	61.1.001	Steuern, allgemeine Zuweisungen und Umlagen



DHH-Teilfinanzhaushalt Haushaltsjahr 2025 - in EUR -										
Ein- und Auszahlungsarten		Ergebnis 2023	Ansatz des 2024	Ansatz 2025	Ansatz 2026	Planung 2027	Planung 2028	Planung 2029	Bisher bereitgest ellt einschl. Sp.2	Gesamtein zahlungen / - auszahlun gen
		1	2	3	4	5	6	7	8	9
1.	Einzahlungen aus Investitionszuwendungen	886.332,00	810.000	1.080.300	1.100.000	1.150.000	1.200.000	750.000	2.188.200	3.590.000
8.	Summe der Einzahlungen aus Investitionstätigkeit	886.332,00	810.000	1.080.300	1.100.000	1.150.000	1.200.000	750.000	2.188.200	3.590.000
16.	Summe der Auszahlungen aus Investitionstätigkeit									
17.	Saldo aus der Investitionstätigkeit	886.332,00	810.000	1.080.300	1.100.000	1.150.000	1.200.000	750.000	2.188.200	3.590.000



Kommune	Stadt	Guben
Produktbereich	6	Zentrale Finanzleistungen
Produktgruppe	61	Allgemeine Finanzwirtschaft
Produkteinheit	612	Sonstige allgemeine Finanzwirtschaft
Produkt	61.2.001	Kredite, Schuldendienst, Zinsen

Beschreibung

Aufnahme und Tilgung von Krediten (sofern keinem Produkt zugeordnet)
Zinsauszahlung für laufende Kredite
Gewinnanteile aus Beteiligungen

Zielgruppe

Banken / Sparkassen
Unternehmen

Auftragsgrundlage

Kommunalverfassung des Landes
Brandenburg
Kreditverträge
Ratsbeschlüsse

Ziele

- > Sicherstellung der geordneten Finanzwirtschaft
- > Ergebnisorientiertes Verwaltungshandeln
- > Minimierung der Zinsaufwandsquote

Kommune	Stadt	Guben
Produktbereich	6	Zentrale Finanzleistungen
Produktgruppe	61	Allgemeine Finanzwirtschaft
Produkteinheit	612	Sonstige allgemeine Finanzwirtschaft
Produkt	61.2.001	Kredite, Schuldendienst, Zinsen



**DHH-Teilergebnishaushalt
Haushaltsjahre 2025 / 2026
- EUR -**

Ertrags- und Aufwandsarten		Ergebnis	Ansatz	Ansatz	Ansatz	Planung	Planung	Planung
		2023	2024	2025	2026	2027	2028	2029
		1	2	3	4	5	6	7
10.	= Erträge aus laufender Verwaltungstätigkeit							
17.	= Aufwendungen aus laufender Verwaltungstätigkeit							
18.	= Ergebnis der laufenden Verwaltungstätigkeit (10 ./ 17)							
19.	Zinsen und sonstige Finanzerträge	4.819,25						
20.	- Zinsen und sonstige Finanzaufwendungen	90.655,70	74.100	215.300	281.800	210.600	197.000	184.700
21.	= Finanzergebnis (19 ./ 20)	-85.836,45	-74.100	-215.300	-281.800	-210.600	-197.000	-184.700
22.	= Ordentliches Ergebnis (18 + 21)	-85.836,45	-74.100	-215.300	-281.800	-210.600	-197.000	-184.700
25.	= Außerordentliches Ergebnis							
26.	= Ergebnis vor Berücksichtigung der internen Leistungsbeziehungen (22 + 25)	-85.836,45	-74.100	-215.300	-281.800	-210.600	-197.000	-184.700
29.	= Gesamtergebnis des Teilhaushalts	-85.836,45	-74.100	-215.300	-281.800	-210.600	-197.000	-184.700
	<u>Nachrichtlich:</u>							



Kommune	Stadt	Guben
Produktbereich	6	Zentrale Finanzleistungen
Produktgruppe	61	Allgemeine Finanzwirtschaft
Produkteinheit	612	Sonstige allgemeine Finanzwirtschaft
Produkt	61.2.001	Kredite, Schuldendienst, Zinsen

DHH-Teilfinanzhaushalt Haushaltsjahr 2025 - in EUR -										
Ein- und Auszahlungsarten		Ergebnis 2023	Ansatz des 2024	Ansatz 2025	Ansatz 2026	Planung 2027	Planung 2028	Planung 2029	Bisher bereitgestellt einschl. Sp.2	Gesamteinza- hlungen/ - auszahlunge n
		1	2	3	4	5	6	7	8	9
8.	Summe der Einzahlungen aus Investitionstätigkeit									
15.	Sonstige Auszahlungen aus Investitionstätigkeit	3.400.000,00						15.400.000		
16.	Summe der Auszahlungen aus Investitionstätigkeit	3.400.000,00						15.400.000		
17.	Saldo aus der Investitionstätigkeit	-3.400.000,00						-15.400.000		

Kommune	Stadt	Guben
Produktbereich	7	Stiftungen
Produktgruppe	71	Stiftungen
Produkteinheit	711	Stiftungen
Produkt	71.1.001	Johann-Gottlieb Zierold Stiftung



Beschreibung

Verwaltung des Stiftungsvermögens
Die Stadt Guben nimmt schriftliche
Antragstellungen entgegen und prüft diese im
Sinne des Stiftungszweckes sowie der
vorhandenen Zinserträge.

Ziele

- > Zinsen aus der Stiftung sollen für die
Unterstützung von Kriegsopfern oder
mittellosen alten Frauen und Kindern
verwendet werden.
- > Einhaltung des Stiftungszweckes

Zielgruppe

Kinder
Senioren
Vereine / Verbände

STADT GUBEN

- Doppelhaushalt 2025 / 2026 -



Stellenpläne

Stellenplan 2025

Stellenplan (in Vollzeiteinheiten)

Haushaltsjahr 2025 -

Teil 1 - Gesamtübersicht

1. Beamte

Wahlbeamte und Laufbahngruppen	Besoldungsgruppe	Stellen im Haushaltsjahr		Stellen im Vorjahr insgesamt	Zahl der tatsächlich besetzten Stellen am 30.06. des Vorjahres	Erläuterungen
		insgesamt	davon ausgesondert			
1	2	3	4	5	6	7
<u>Wahlbeamte</u>						
Bürgermeister	B2	1,0000		1,0000	1,0000	
	B3					
<u>höherer Dienst</u>						
	A13					
Insgesamt		1,0000		1,0000	1,0000	

Stellenplan (in Vollzeiteinheiten)

Haushaltsjahr 2025

Teil 1 - Gesamtübersicht

2. Tariflich Beschäftigte

Entgeltgruppe	Stellen im Haushaltsjahr	Stellen im Vorjahr	Zahl der tatsächlich besetzten Stellen am 30.06.des Vorjahres	Erläuterungen
1	2	3	4	5
15	1,0000	1,0000	1,0000	
14	1,0000	1,0000	1,0000	
13	1,0000	1,0000	0,0000	
12	4,0000	4,0000	3,0000	kw 1 x 1,0000 VZE 01.01.2027
11	2,0000	2,0000	2,0000	
10	5,0000	4,0000	3,8974	
9c	10,9744	9,0000	9,6923	kw 1 x 0,9744 VZE; 1 x 1,0000 VZE 01.01.2027
9b	25,3436	14,8205	17,0000	
9a	26,2820	25,1026	23,4871	kw 0,7500 VZE
8	12,7949	14,7436	13,4871	
7	10,7436	11,8462	8,9487	
6	21,3076	25,3333	18,4615	kw 1 x 0,6410 VZE, kw 1 x 1,000 VZE 01.07.2027
5	10,6154	12,6923	8,5897	
4	17,8205	15,8205	18,3333	
3	4,2820	4,2821	4,2820	kw 1 x 0,5128 VZE
2	0,0000	1,0000	1,0000	
1	4,0000	6,0000	4,0000	
S11b	3,4358	1,7179	1,7179	
S8b	4,3846	4,3333	4,5641	
S4	0,0000	1,0000	1,0000	
Insgesamt	165,9844	160,6923	145,4611	

Stellenplan (in Vollzeiteinheiten)
Haushaltsjahr 2025
Teil 2 - Besondere Abschnitte

1. Probebeamte, Anwärter und Auszubildende				
Bezeichnung	Art der Vergütung	Anzahl	beschäftigt am 01.10. des Vorjahres	Erläuterungen
Auszubildende	Ausbildungsvergütung	14,0000	11,0000	1 x Einstellungsjahr 2021 (Verlängerung um ein Jahr) 3 x Einstellungsjahr 2022 4 x Einstellungsjahr 2023 3 x Einstellungsjahr 2024 3 x Einstellungsjahr 2025
		14,0000	11,0000	

Stellenplan (in Vollzeiteinheiten)
Haushaltsjahr 2025
Teil 2 - Besondere Abschnitte

2. Beschäftigte, die von der Dienst-/Arbeitsleistung freigestellt sind			
Wahlbeamte und Laufbahngruppen / Entgeltgruppen	Stellen im Haushaltsjahr *	Stellen im Vorjahr	Erläuterungen
1	2	3	4
	0,0000	0,0000	
	0,0000	0,0000	

* Eine Stelle, deren Inhaber Teilzeitbeschäftigung nach dem Tarifvertrag zur Regelung der Altersteilzeit ausübt, ist während der Dauer der Freistellungsphase im Teil 2 des Stellenplans mit 0,5 Vollzeiteinheiten nachrichtlich darzustellen.

Gesamtübersicht

	Vollzeiteinheiten Stellenplan 2024	Vollzeiteinheiten Stellenplan 2025	Veränderungen gegenüber dem Vorjahr / VZE
Beamte	1,0000	1,0000	0,0000
tariflich Beschäftigte	160,6923	165,9844	5,2921
AN in der Freistellungsphase	0,0000	0,0000	0,0000
Gesamtsumme (ohne Auszubildende)	161,6923	166,9844	5,2921

Stellenplan 2026

Stellenplan (in Vollzeiteinheiten)

Haushaltsjahr 2026 -

Teil 1 - Gesamtübersicht

1. Beamte

Wahlbeamte und Laufbahngruppen	Besoldungsgruppe	Stellen im Haushaltsjahr		Stellen im Vorjahr insgesamt	Zahl der tatsächlich besetzten Stellen am 30.06. des Vorjahres	Erläuterungen
		insgesamt	davon ausgesondert			
1	2	3	4	5	6	7
<u>Wahlbeamte</u>						
Bürgermeister	B2	1,0000		1,0000	1,0000	
	B3					
<u>höherer Dienst</u>						
	A13					
Insgesamt		1,0000		1,0000	1,0000	

Stellenplan (in Vollzeiteinheiten)

Haushaltsjahr 2026

Teil 1 - Gesamtübersicht

2. Tariflich Beschäftigte

Entgeltgruppe	Stellen im Haushaltsjahr	Stellen im Vorjahr	Zahl der tatsächlich besetzten Stellen am 30.06.des Vorjahres	Erläuterungen
1	2	3	4	5
15	1,0000	1,0000	1,0000	
14	1,0000	1,0000	1,0000	
13	1,0000	1,0000	0,0000	
12	4,0000	4,0000	4,0000	kw 1 x 1,0000 VZE 01.01.2027
11	2,0000	2,0000	2,0000	
10	5,0000	5,0000	4,8974	
9c	10,9744	10,9744	10,8718	kw 1 x 0,9744 VZE; 1 x 1,0000 VZE 01.01.2027
9b	26,3436	25,3436	24,5641	
9a	26,2820	26,2820	25,6153	kw 0,7500 VZE
8	12,7949	12,7949	12,4871	
7	10,7436	10,7436	9,5384	
6	21,3076	21,3076	21,1282	kw 1 x 0,6410 VZE, kw 1 x 1,000 VZE 01.07.2027
5	10,6154	10,6154	10,6923	
4	17,8205	17,8205	17,3333	
3	4,2820	4,2820	4,2820	kw 1 x 0,5128 VZE
2	0,0000	0,0000	0,0000	
1	3,3076	4,0000	4,0000	
S11b	3,4358	3,4358	3,4358	
S8b	4,3846	4,3846	4,3846	
S4	0,0000	0,0000	0,0000	
Insgesamt	166,2920	165,9844	161,2303	

Stellenplan (in Vollzeiteinheiten)
Haushaltsjahr 2026
Teil 2 - Besondere Abschnitte

1. Probebeamte, Anwärter und Auszubildende				
Bezeichnung	Art der Vergütung	Anzahl	beschäftigt am 01.10. des Vorjahres	Erläuterungen
Auszubildende	Ausbildungsvergütung	14,0000	10,0000	4 x Einstellungsjahr 2023 3 x Einstellungsjahr 2024 3 x Einstellungsjahr 2025 4 x Einstellungsjahr 2026
		14,0000	10,0000	

Stellenplan (in Vollzeiteinheiten)
Haushaltsjahr 2026
Teil 2 - Besondere Abschnitte

2. Beschäftigte, die von der Dienst-/Arbeitsleistung freigestellt sind			
Wahlbeamte und Laufbahngruppen / Entgeltgruppen	Stellen im Haushaltsjahr *	Stellen im Vorjahr	Erläuterungen
1	2	3	4
EG 8	0,5000	0,0000	ATZ Blockmodell (Freistellungsphase 01.07.2026 - 31.12.2027)
	0,5000	0,0000	

* Eine Stelle, deren Inhaber Teilzeitbeschäftigung nach dem Tarifvertrag zur Regelung der Altersteilzeit ausübt, ist während der Dauer der Freistellungsphase im Teil 2 des Stellenplans mit 0,5 Vollzeiteinheiten nachrichtlich darzustellen.

Gesamtübersicht

	Vollzeiteinheiten Stellenplan 2025	Vollzeiteinheiten Stellenplan 2026	Veränderungen gegenüber dem Vorjahr / VZE
Beamte	1,0000	1,0000	0,0000
tariflich Beschäftigte	165,9844	166,2920	0,3076
AN in der Freistellungsphase	0,0000	0,5000	0,5000
Gesamtsumme (ohne Auszubildende)	166,9844	167,7920	0,8076

STADT GUBEN

- Doppelhaushalt 2025 / 2026 -



Gubener Sozialwerke
gGmbH



Weitere Anlagen

1. Stellenpläne
2. Wirtschaftspläne

Gubener Sozialwerke gGmbH

Gubener Wohnungsgesellschaft mbH

SWG Städtische Werke GmbH

STADT GUBEN

- Doppelhaushalt 2025 / 2026 -



Gubener
Wohnungsgesellschaft
mbH

STADT GUBEN

- Doppelhaushalt 2025 / 2026 -



SWG Städtische Werke
Guben GmbH